

## 令和元年「公益法人の概況及び公益認定等委員会の活動報告」 ～概要～

### I. ポイント

#### 《公益法人の概況》

- 公益法人数は9,581法人（前年比+20、令和元年12月1日現在。）となった。（2頁「法人数」）
- 公益法人の認定は81法人、解散は16法人（注1）、公益認定の取消しは10法人、合併は14件（注2）である。（対象期間は、平成30年12月1日から令和元年11月30日）（2頁「法人の認定・解散・公益認定の取消し・合併件数」）

（注1） 対象期間中に解散の届出・清算終了の届出を行った法人。これらの他に過年度解散の届出を行い、対象期間中に清算終了の届出を行った法人数は21法人。

（注2） 法人数ではなく件数を記載。内訳は4法人増、18法人減。

- 公益目的事業費用額は4,811,588百万円となり、前年より136,782百万円増加している。（7頁「公益目的事業費用額」）

#### 《公益認定等委員会の活動報告》

- 現行の公益法人制度は、公益法人による自己規律の発揮と適正な事業実施を期待し、これを前提としつつ、公益法人の事業の適正な運営を確保するため、合議制の機関（内閣府においては公益認定等委員会）が、法律に基づく報告徴収・立入検査、勧告・命令等の監督を行うこととされている。（7頁「公益認定等委員会の活動報告」）
- 合議制の機関の活動の中で、監督に係る業務は重要度を増してきている。令和元年度において、公益認定等委員会は、内閣府（内閣総理大臣）から、勧告に係る措置をとるべきことを命ずることとした旨の諮問を受け、勧告に係る措置を講じることを命ずることが相当である旨の答申を行った。（8頁「命令に係る諮問・答申の件数」）
- 公益法人制度に対する信頼確保のため、公益法人に対しては、今後とも、自己規律の発揮と適正な事業実施を求めるとともに、問題のある法人に対しては迅速かつ適正に対処していく必要がある。

## Ⅱ. 主な内容

### 第1部 公益法人の概況

#### 1. 法人数

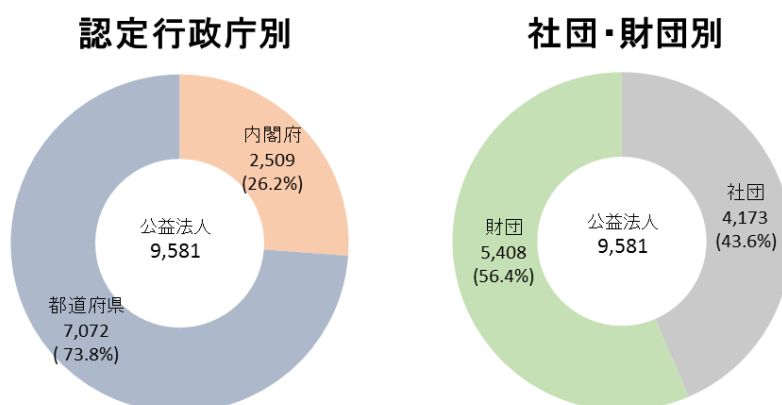
令和元年12月1日の公益法人は9,581法人（前年比+20）である。

公益法人数の変動は、公益認定又は移行認定により増加し、法人の解散、公益認定の取消し及び合併に伴う減少がある。

（注）公益認定：一般法人で公益認定を受けたもの。

移行認定：特例民法法人（旧民法に基づく公益法人）で公益認定を受けたもの。

（時系列表は末尾資料参照）



#### 法人の認定・解散・公益認定の取消し・合併件数

	認定		解散		取消し		合併	
	内閣府	都道府県	内閣府	都道府県	内閣府	都道府県	内閣府	都道府県
平成30年度	35	46	5	11	5	5	5	9

（注）1 表中の「年度」は、12月1日から翌年11月30日までを指す。

2 表中の「解散」法人数は、対象期間中に解散の届出・清算終了の届出を行った法人。  
このほか、過年度解散の届出を行い、対象期間中に清算終了の届出を行った法人は21法人。

3 表中の「合併」件数の内訳は、4法人増、18法人減。

## 2. 社員・役職員等

### (1) 社員（公益社団法人）

社員は、社員総会に参加して議決権を行使する。社員総会は、定款変更、役員を選解任等を行う権限を有する公益社団法人の最高議決機関である。

#### 社員数規模別の公益社団法人数とその割合

	法人数	社員数計 (人)	平均値 (人)	中央値 (人)	2～99人	100～ 499人	500～ 999人	1000～ 4999人	5000人 以上
内閣府	806	785,518	975	145	318	293	72	96	27
都道府県	3,367	2,548,179	757	259	962	1,320	482	537	66
合計	4,173 (100.0%)	3,333,697	799	231	1,280 (30.7%)	1,613 (38.7%)	554 (13.3%)	633 (15.2%)	93 (2.2%)
前年合計	4,169 (100.0%)	3,421,570	821	240	1,254 (30.1%)	1,604 (38.5%)	578 (13.9%)	640 (15.4%)	93 (2.2%)

(注) 各法人の移行認定、公益認定又は変更認定の申請及びその後の事業報告等のデータによる。

### (2) 評議員（公益財団法人）

公益財団法人には、3名以上の評議員を置くことが義務付けられている。評議員によって構成される評議員会は、定款変更、役員を選解任の権限を有する公益財団法人の最高議決機関である。

#### 評議員数規模別の公益財団法人数とその割合

	法人数	評議員数計 (人)	平均値 (人)	中央値 (人)	3～9人	10～19人	20～29人	30～39人	40～49人	50人以上
内閣府	1,703	17,937	10.5	9	973	594	91	12	10	23
都道府県	3,705	36,577	9.9	8	2,412	1,078	110	39	24	42
合計	5,408 (100.0%)	54,514	10.1	8	3,385 (62.6%)	1,672 (30.9%)	201 (3.7%)	51 (0.9%)	34 (0.6%)	65 (1.2%)
前年合計	5,392 (100.0%)	55,150	10.2	8	3,315 (61.5%)	1,722 (31.9%)	205 (3.8%)	49 (0.9%)	36 (0.7%)	65 (1.2%)

(注) 各法人の移行認定、公益認定又は変更認定の申請及びその後の事業報告等のデータによる。

### (3) 理事

理事は、公益法人の役員である。全理事で構成する理事会は、公益法人においては必置であり、法人の業務執行を決定し、理事の中から代表理事や業務執行理事を選定する権限と責任を有し、各理事の職務執行を監督する責任をもつ。

#### 理事数規模別の公益法人数（社団・財団別）とその割合

		法人数	理事数計 (人)	平均値 (人)	中央値 (人)	3~9人	10~19人	20~29人	30~39人	40~49人	50人以上
内閣府	社団	806	15,110	18.7	18	124	357	253	43	11	18
	財団	1,703	16,315	9.6	8	1,044	567	72	17	1	2
	計	2,509	31,425	12.5	10	1,168	924	325	60	12	20
都道府県	社団	3,367	65,166	19.4	14	482	1,942	463	162	108	210
	財団	3,705	34,334	9.3	8	2,428	1,108	129	32	5	3
	計	7,072	99,500	14.1	11	2,910	3,050	592	194	113	213
合計	社団	4,173 (100.0%)	80,276	19.2	15	606 (14.5%)	2,299 (55.1%)	716 (17.2%)	205 (4.9%)	119 (2.9%)	228 (5.5%)
	財団	5,408 (100.0%)	50,649	9.4	8	3,472 (64.2%)	1,675 (31.0%)	201 (3.7%)	49 (0.9%)	6 (0.1%)	5 (0.1%)
	計	9,581 (100.0%)	130,925	13.7	10	4,078 (42.6%)	3,974 (41.5%)	917 (9.6%)	254 (2.7%)	125 (1.3%)	233 (2.4%)
前年合計		9,561 (100.0%)	131,437	13.7	10	4,022 (42.1%)	3,989 (41.7%)	912 (9.5%)	275 (2.9%)	120 (1.3%)	243 (2.5%)

(注) 各法人の移行認定、公益認定又は変更認定の申請及びその後の事業報告等のデータによる。

### (4) 監事

公益法人には監事を置くこととされ、計算書類等の監査及び理事の職務執行の監査を行う。一定の場合には、法人の利益を守るための行動をとることが求められるなど、監事は法人の重要な機関である。

#### 常勤・非常勤別の監事数

	法人数		監事数計 (人)	常勤 (人)	非常勤 (人)
		常勤監事がある法人数			
内閣府	2,509	27 (1.1%)	5,031	30	5,001
都道府県	7,072	61 (0.9%)	14,885	90	14,795
合計	9,581	88 (0.9%)	19,916 (100.0%)	120 (0.6%)	19,796 (99.4%)
前年合計	9,561	73 (0.8%)	19,854 (100.0%)	82 (0.4%)	19,772 (99.6%)

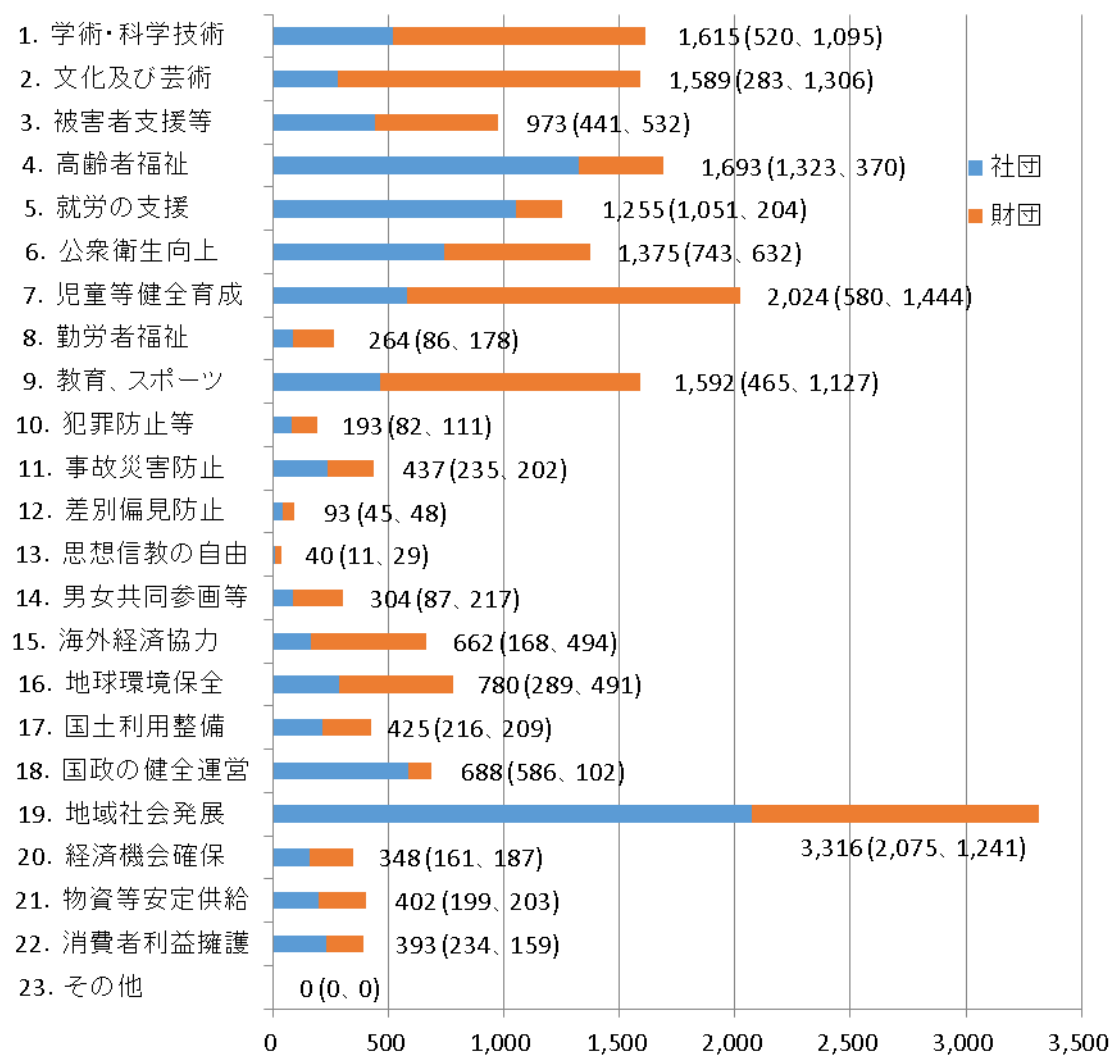
(注) 1 各法人の移行認定、公益認定又は変更認定の申請及びその後の事業報告等のデータによる。

2 週3日以上法人の業務に従事する者を「常勤」、それ以外の者は「非常勤」とする。

### 3. 公益目的事業の事業目的

公益目的事業を事業目的別に見ると、多い順に「19. 地域社会発展」34.6%、「7. 児童等健全育成」21.1%、「4. 高齢者福祉」17.7%となっている。

#### 公益目的事業の事業目的別（23事業）の法人数



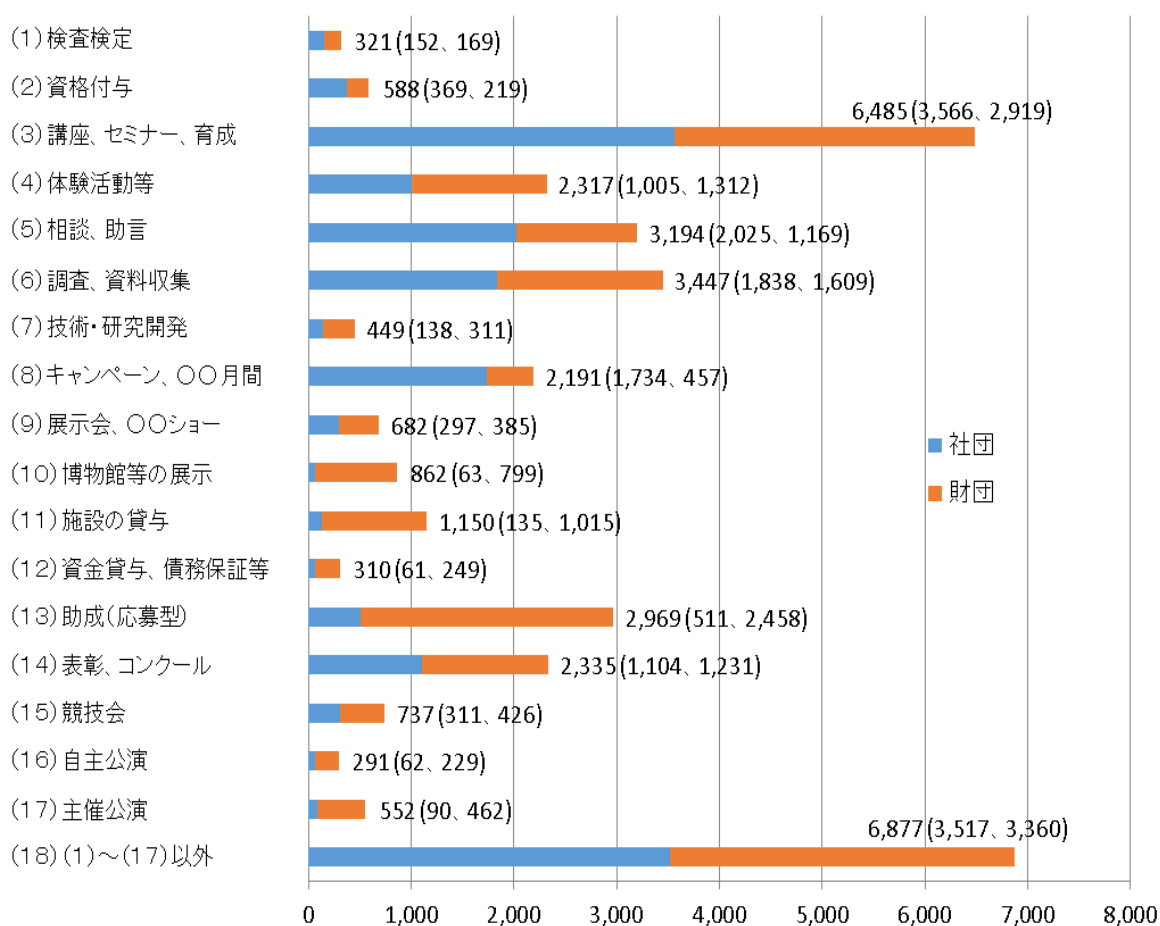
(注) 1 各法人の移行認定、公益認定又は変更認定の認定データによる。

2 複数事業を行う法人及び複合目的の事業があるため、延べ法人数は法人実数と異なる。

#### 4. 公益目的事業の事業類型

公益目的事業を事業類型別に見ると、多い順に「(3) 講座、セミナー、育成」67.7%、「(6) 調査、資料収集」36.0%、「(5) 相談、助言」33.3%となっている。

公益目的事業の事業類型別（18 類型）の法人数



(注) 1 各法人の移行認定、公益認定又は変更認定の認定データによる。

2 複数事業を行う法人及び複合形態の事業があるため、延べ法人数は法人実数と異なる。

## 5. 公益目的事業費用額

公益目的事業を費用規模別に見ると、「1億円以上5億円未満」と「1千万円以上5千万円未満」の法人が多い。

### 公益目的事業費用額規模別の法人数（社団・財団別）

		法人数	合計額 (百万円)	平均値 (百万円)	中央値 (百万円)	1千万円 未満	1千万円 以上5千 万円未満	5千万円 以上1億 円未満	1億円 以上5億円 未満	5億円 以上10億円 未満	10億円 以上
内閣府	社団	802	605,867	755	81	65	233	144	261	47	52
	財団	1,676	1,399,190	835	83	187	463	262	487	105	172
	計	2,478	2,005,057	809	82	252	696	406	748	152	224
都道府県	社団	3,339	844,699	253	72	525	950	394	1,121	213	136
	財団	3,672	1,961,832	534	60	711	1,009	408	823	304	417
	計	7,011	2,806,531	400	65	1,236	1,959	802	1,944	517	553
合計	社団	4,141 (100.0%)	1,450,566	350	75	590 (14.2%)	1,183 (28.6%)	538 (13.0%)	1,382 (33.4%)	260 (6.3%)	188 (4.5%)
	財団	5,348 (100.0%)	3,361,022	628	68	898 (16.8%)	1,472 (27.5%)	670 (12.5%)	1,310 (24.5%)	409 (7.6%)	589 (11.0%)
	計	9,489 (100.0%)	4,811,588	507	71	1,488 (15.7%)	2,655 (28.0%)	1,208 (12.7%)	2,692 (28.4%)	669 (7.1%)	777 (8.2%)
前年合計		9,457 (100.0%)	4,674,806	494	71	1,485 (15.7%)	2,637 (27.9%)	1,208 (12.8%)	2,688 (28.4%)	677 (7.2%)	762 (8.1%)

(注) 過去1年間に提出された事業報告等（令和元年12月1日時点の入力確認済みデータ）による。（時系列表は末尾資料参照）

## 第2部 公益認定等委員会の活動報告

公益法人制度においては、行政庁が、民間有識者からなる合議制の機関の意見に基づき、法人の公益性を認定することとされている。一般法人の公益認定、特例民法法人の移行認定・移行認可、公益法人の変更認定、一般法人の公益目的支出計画の変更認可、合併による地位の承継の認可等の申請に対し行政庁が処分をしようとする場合には、原則として、合議制の機関（行政庁が内閣総理大臣の場合は、公益認定等委員会）に諮問しなければならないとされている。

また、合議制の機関は、報告徴収、立入検査等の結果を踏まえ、必要があると認めるときは、公益認定の取消し等の措置をとることについて、行政庁に勧告をすることができる。

### 申請件数

	公益認定		移行認定		計	
	内閣府	都道府県	内閣府	都道府県	内閣府	都道府県
令和元年度	46	48	0	0	46	48

(注) 表中の「年度」は、4月1日から翌年3月31日までを指す。（時系列表は末尾資料参照）  
以下8ページについて同じ。

## 答申件数

	公益認定		移行認定		計	
	内閣府	都道府県	内閣府	都道府県	内閣府	都道府県
令和元年度	35	41	0	0	35	41

## 立入検査の実施件数

	内閣府	都道府県	計
令和元年度	617	2,121	2,738

## 報告徴収の件数

	内閣府	都道府県	計
令和元年度	8	66	74

## 行政庁に対する勧告件数（令和元年度）

勧告の内容	内閣府	都道府県	計
勧告	2	0	2
命令	0	0	0
公益認定の取消し	0	0	0

（注） 合議制の機関は、報告徴収、立入検査等の結果を踏まえ、必要があると認めるときは、公益社団法人及び公益財団法人の認定等に関する法律（以下「認定法」という。）第28条等に基づく勧告、命令、公益認定の取消しその他の措置をとることについて、行政庁に勧告をすることができる（認定法 § 46 I、 § 54）。

## 命令に係る諮問・答申の件数

	内閣府	都道府県	計
令和元年度	1	0	1



## 資料

### 各年12月1日現在の公益法人数

		平成26年	27年	28年	29年	30年	令和元年
内閣府	社団	773	787	797	799	808	806
	財団	1,561	1,585	1,613	1,641	1,677	1,703
	計	2,334	2,372	2,410	2,440	2,485	2,509
都道府県	社団	3,316	3,339	3,353	3,353	3,361	3,367
	財団	3,650	3,686	3,695	3,700	3,715	3,705
	計	6,966	7,025	7,048	7,053	7,076	7,072
合計	社団	4,089	4,126	4,150	4,152	4,169	4,173
	財団	5,211	5,271	5,308	5,341	5,392	5,408
	計	9,300	9,397	9,458	9,493	9,561	9,581

### 法人の解散数、公益認定の取消し数、合併による減少公益法人（減少事由別）

		平成25年度	26年度	27年度	28年度	29年度	30年度
解散	内閣府	4	3	3	9	9	5
	都道府県	4	8	4	10	14	11
取消し	内閣府	1	0	3	3	3	5
	都道府県	0	2	4	2	4	5
合併	内閣府	3	8	1	2	5	3
	都道府県	10	3	6	4	5	15
合計	内閣府	8	11	7	14	17	13
	都道府県	14	13	14	16	23	31

(注) 1 表中の「年度」は、各年12月1日から翌年11月30日までを指す。

2 表中の30年度「解散」法人数は、対象期間中に解散の届出・清算終了の届出を行った法人。

このほか、過年度解散の届出を行い、対象期間中に清算終了の届出を行った法人は21法人。

### 公益目的事業費用額

(単位:百万円)

		平成29年	30年	令和元年
内閣府	社団	577,867	609,203	605,867
	財団	1,204,909	1,293,357	1,399,190
	計	1,782,776	1,902,560	2,005,057
都道府県	社団	840,782	810,019	844,699
	財団	1,956,990	1,962,228	1,961,832
	計	2,797,772	2,772,246	2,806,531
合計	社団	1,418,649	1,419,222	1,450,566
	財団	3,161,899	3,255,585	3,361,022
	計	4,580,548	4,674,806	4,811,588

(注) 過去1年間に提出された事業報告等（令和元年12月1日時点の入力確認済みデータ）による。

## 申請件数

		平成26年度	27年度	28年度	29年度	30年度	令和元年度
公益認定	内閣府	42	60	61	72	50	46
	都道府県	48	39	33	50	55	48
移行認定	内閣府	0	0	0	0	0	0
	都道府県	0	0	0	0	0	0
合計	内閣府	42	60	61	72	50	46
	都道府県	48	39	33	50	55	48

(注) 表中の「年度」は、各年4月1日から翌年3月31日までを指す。

以下、10～11頁について同じ。

## 答申件数

		平成26年度	27年度	28年度	29年度	30年度	令和元年度
公益認定	内閣府	39	44	46	59	42	35
	都道府県	49	38	34	34	54	41
移行認定	内閣府	6	3	0	0	0	0
	都道府県	33	2	2	0	0	0
合計	内閣府	45	47	46	59	42	35
	都道府県	82	40	36	34	54	41

## 立入検査の実施件数

	平成26年度	27年度	28年度	29年度	30年度	令和元年度
内閣府	553	764	633	697	670	617
都道府県	2,416	2,267	2,282	2,318	2,179	2,121
合計	2,969	3,031	2,915	3,015	2,849	2,738

## 報告徴収の件数

	平成26年度	27年度	28年度	29年度	30年度	令和元年度
内閣府	39	24	14	24	24	8
都道府県	70	91	112	70	67	66
合計	109	115	126	94	91	74

### 行政庁に対する勧告件数

	勧告の内容	平成26年度	27年度	28年度	29年度	30年度	令和元年度
内閣府	勧告	2	1	3	0	0	2
	命令	0	0	0	0	0	0
	公益認定の取消し	0	2	0	0	0	0
都道府県	勧告	1	1	2	0	0	0
	命令	0	0	0	0	0	0
	公益認定の取消し	0	1	0	0	0	0
合計	勧告	3	2	5	0	0	2
	命令	0	0	0	0	0	0
	公益認定の取消し	0	3	0	0	0	0

### 命令に係る諮問・答申の件数

	平成26年度	27年度	28年度	29年度	30年度	令和元年度
内閣府	0	0	0	0	0	1
都道府県	0	0	0	0	0	0
合計	0	0	0	0	0	1