資料32　公益法人の全体像

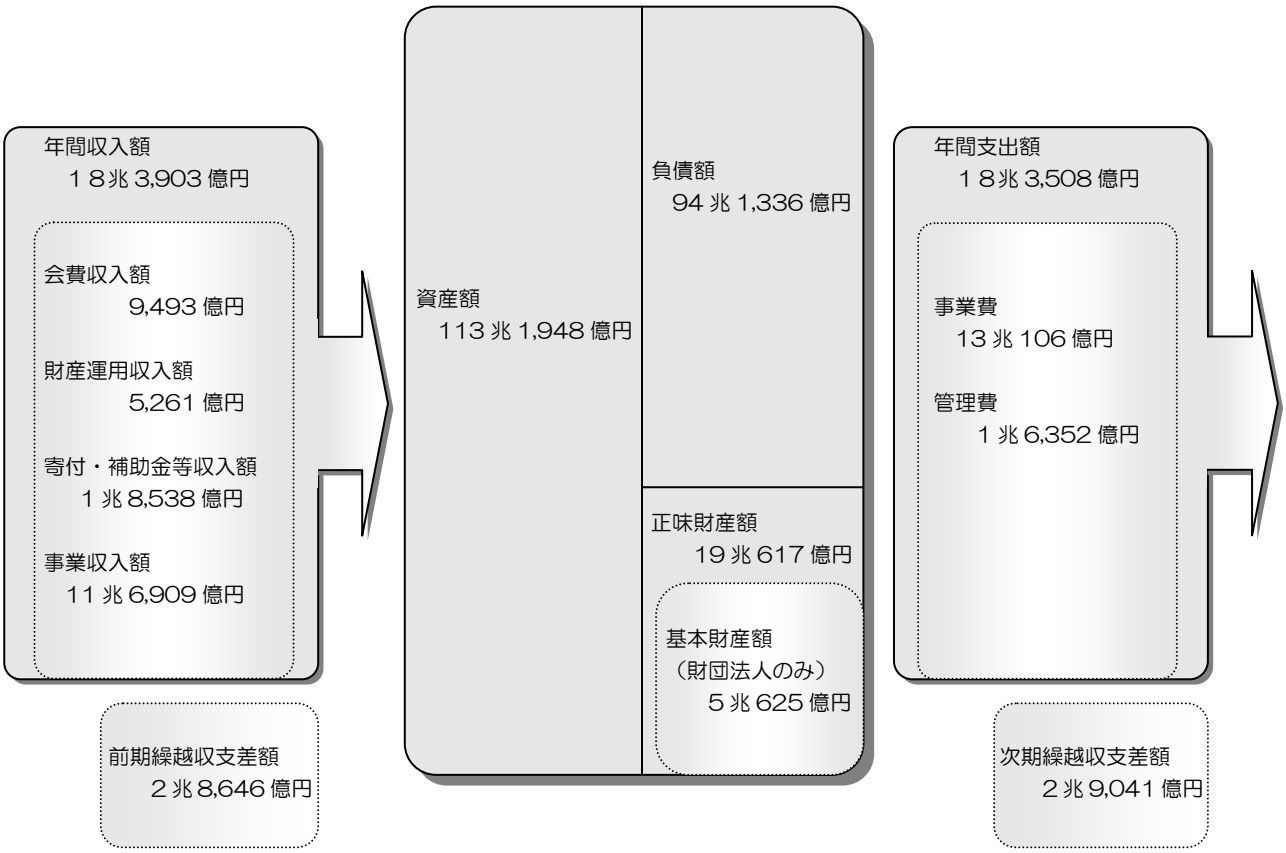

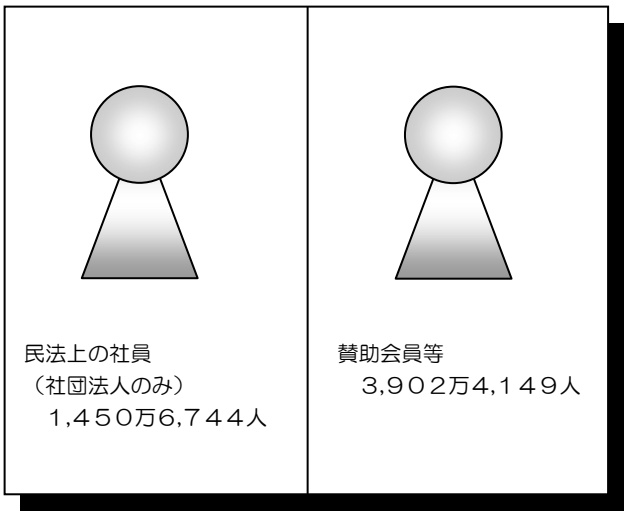

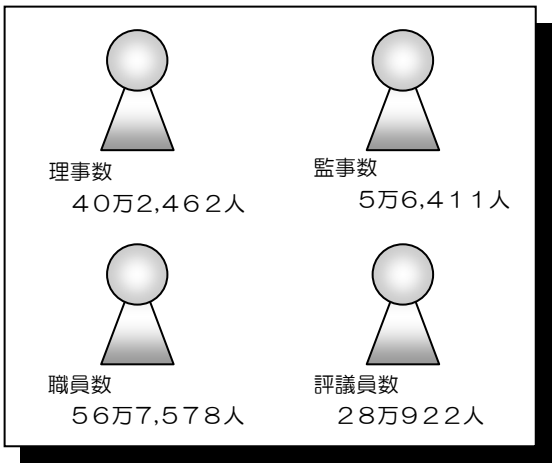

（注）　１　「寄付・補助金等収入額」は「寄付金収入額＋国からの補助金等収入＋都道府県からの補助金等収入額＋民間助成団体からの補助金等収入額＋その他の補助金等収入額」の合計額。
２　「前期繰越収支差額」は「（年間支出額＋次期繰越収支差額）－年間収入額」による推定値。
３　「民法上の社員」は社団法人のみ、「基本財産額」は財団法人のみについて計算したもの。

主要項目	合計値	平均値	中央値
年間収入額	18兆 3,903億円	7億 2,003万円	5,934万円
会費収入額	9,493億円	3,717万円	127万円
財産運用収入額	5,261億円	2,060万円	1 万円
寄付金収入額	2,367億円	927万円	0万円
国からの補助金等収入額	4,053億円	1,587万円	0万円
都道府県からの補助金等収入額	4,419億円	1,730万円	0万円
民間助成団体からの補助金等収入額	1,266億円	496万円	0万円
その他の補助金等収入額	6,432億円	2,518万円	0万円
事業収入額	11兆 6,909億円	4億 5,773万円	1,371万円
前期繰越収支差額	2兆 8,646億円	1億 304万円	633万円
資産額	113兆 1,948億円	44億 3,189万円	1億 593万円
負債額	94兆 1,336億円	36億 8,559万円	718万円
正味財産額	19兆 617億円	7億 4,632万円	7,163万円
基本財産額（財団法人のみ）	5兆 625億円	3億 9,576万円	5,498万円
年間支出額	18兆 3508億円	7億 1,848万円	5,927万円
事業費	13兆 106億円	5億 940万円	3,050万円
管理費	1兆 6,352億円	6,402万円	1,270万円
次期繰越収支差額	2兆 9,041億円	1億 462万円	667万円
民法上の社員（社団法人のみ）	1,450万 6,744人	1,141人	150人
賛助会員等	3,902万 4,149会員	5,455会員	52会員
理事数	40万 2,462人	15.8人	13人
監事数	5万 6,411人	2.2人	2人
職員数	56万 7,578人	22.2人	3人
評議員数	28万 922人	24.2人	15人

（注）1　前期繰越収支差額は「（年間支出額＋次期繰越収支差額）－年間収入額」による推定値。
　　2　民法上の社員は社団法人のみ、基本財産額は財団法人のみについて計算したもの。

資料33　公益法人数の推移

〔全体〕

		平成元年	平成2年	平成3年	平成4年	平成5年	平成6年	平成7年	平成8年	平成9年	平成10年	平成11年	平成12年	平成13年	平成14年	平成15年	平成16年
国所管	社団	3,317	3,372	3,442	3,504	3,557	3,583	3,627	3,654	3,672	3,691	3,704	3,883	3,877	3,850	3,805	3,731
	財団	2,967	3,036	3,127	3,187	3,242	3,284	3,295	3,161	3,171	3,178	3,175	3,271	3,266	3,236	3,204	3,163
	合計	6,284	6,408	6,569	6,691	6,799	6,867	6,922	6,815	6,843	6,869	6,879	7,154	7,143	7,086	7,009	6,894
都道府県所管	社団	7,877	8,046	8,238	8,499	8,643	8,771	8,882	9,023	9,130	9,196	9,228	9,139	9,147	9,154	9,160	9,134
	財団	8,758	9,051	9,327	9,658	9,864	10,059	10,215	10,343	10,396	10,410	10,342	10,145	10,070	9,978	9,827	9,669
	合計	16,635	17,097	17,565	18,157	18,507	18,830	19,097	19,366	19,526	19,606	19,570	19,284	19,217	19,132	18,987	18,803
全体	社団	11,186	11,409	11,648	11,946	12,142	12,296	12,451	12,618	12,743	12,827	12,872	12,889	12,889	12,872	12,836	12,749
	財団	11,697	12,056	12,420	12,811	13,072	13,309	13,476	13,471	13,532	13,553	13,482	13,375	13,294	13,171	12,989	12,792
	合計	22,883	23,465	24,068	24,757	25,214	25,605	25,927	26,089	26,275	26,380	26,354	26,264	26,183	26,043	25,825	25,541

(注) 1　各年10月1日現在である。
　　 2　共管重複分を除く実数。

〔国所管〕

	平成5年	平成6年	平成7年	平成8年	平成9年	平成10年	平成11年	平成12年
総理府	72	72	73	74	75	82	82	82
警察庁	48	48	49	51	51	51	52	51
金融再生委員会	－	－	－	－	－	117	117	156
総務庁	29	31	31	31	31	31	31	30
北海道開発庁	7	8	8	8	9	10	10	10
防衛庁	23	23	23	22	23	23	23	22
経済企画庁	30	30	30	30	30	30	29	29
科学技術庁	114	120	122	124	125	125	128	129
環境庁	55	56	57	64	66	71	73	74
沖縄開発庁	4	3	3	3	3	3	3	3
国土庁	40	40	40	41	41	41	42	42
法務省	297	298	298	135	135	135	136	138
外務省	244	243	244	243	244	239	238	238
大蔵省	756	765	781	798	810	708	716	704
文部省	1,732	1,760	1,778	1,792	1,802	1,811	1,821	1,825
厚生省	556	565	571	573	575	573	566	712
農林水産省	496	494	494	496	494	493	491	488
通商産業省	895	900	901	908	909	905	903	891
運輸省	827	835	842	848	853	848	849	841
郵政省	224	224	228	227	225	223	220	219
労働省	428	433	435	440	442	448	448	575
建設省	330	333	334	336	339	341	345	345
自治省	72	74	74	74	74	75	76	78
国合計	6,799	6,867	6,922	6,815	6,843	6,869	6,879	7,154

〔国所管〕

	平成13年	平成14年	平成15年	平成16年
内閣府	85	85	91	91
警察庁	53	52	52	51
防衛庁	22	22	22	22
金融庁	156	149	145	137
総務省	342	335	324	317
法務省	138	136	137	137
外務省	237	235	232	229
財務省	706	708	709	710
文部科学省	1,952	1,948	1,939	1,930
厚生労働省	1,267	1,258	1,234	1,177
農林水産省	480	472	465	452
経済産業省	888	874	860	849
国土交通省	1,200	1,198	1,185	1,171
環境省	92	92	92	92
国合計	7,143	7,086	7,009	6,894

(注) 1　国所管、都道府県（知事・教育委員会）分については、所管官庁ごとの調査を実施した平成5年からのデータを掲載している。
　　 2　国合計は共管重複分を除く実数。
　　 3　地方支分部局所管法人を含む省庁ごとの法人数。

〔都道府県知事・都道府県教育委員会所管〕

	平成5年	平成6年	平成7年	平成8年	平成9年	平成10年	平成11年	平成12年	平成13年	平成14年	平成15年	平成16年
北海道知事	744	756	767	770	778	769	765	758	752	744	744	738
青森県知事	249	256	260	269	276	278	279	273	276	271	264	260
岩手県知事	278	283	282	281	283	285	284	276	273	270	265	265
宮城県知事	263	268	269	268	275	278	275	269	268	271	276	276
秋田県知事	227	226	229	231	231	233	234	220	218	216	217	220
山形県知事	238	245	241	244	244	248	247	241	230	229	221	217
福島県知事	297	298	311	314	314	316	317	313	315	311	308	303
茨城県知事	294	297	308	315	321	325	323	317	313	317	315	306
栃木県知事	240	241	250	261	258	263	263	261	259	257	257	257
群馬県知事	320	322	322	325	323	322	318	309	307	306	302	297
埼玉県知事	394	403	406	419	425	421	420	414	414	414	410	409
千葉県知事	363	372	375	378	380	382	386	377	382	394	391	387
東京都知事	632	639	643	646	648	642	631	617	611	603	588	579
神奈川県知事	504	510	519	528	530	531	532	526	524	519	515	511
新潟県知事	341	354	356	364	371	380	376	370	373	371	367	364
富山県知事	176	188	200	205	211	214	214	216	218	229	229	227
石川県知事	278	284	292	302	307	310	313	304	304	302	294	287
福井県知事	234	243	247	259	266	269	268	266	260	264	263	263
山梨県知事	173	176	179	183	184	187	186	179	176	176	173	170
長野県知事	323	328	329	332	331	333	331	328	323	326	323	321
岐阜県知事	265	268	275	282	292	294	295	289	293	292	287	282
静岡県知事	348	352	353	361	360	362	362	359	363	365	366	363
愛知県知事	458	468	473	483	490	495	491	480	477	475	472	469
三重県知事	217	219	223	227	227	233	230	224	218	215	215	211
滋賀県知事	226	234	240	245	253	249	248	242	244	244	238	235
京都府知事	300	303	313	313	324	328	327	327	329	332	333	335
大阪府知事	740	750	752	758	755	751	749	738	732	728	730	722
兵庫県知事	397	408	417	427	435	437	435	429	429	429	425	419
奈良県知事	227	232	237	238	245	249	248	248	250	252	250	247
和歌山県知事	189	192	199	203	205	206	205	200	201	202	199	193
鳥取県知事	156	161	172	176	177	179	175	169	166	165	167	169
島根県知事	229	232	236	242	249	249	251	249	250	249	246	234
岡山県知事	330	334	336	338	342	344	343	336	336	334	351	345
広島県知事	395	399	404	404	409	406	409	400	399	400	395	391
山口県知事	300	304	310	331	333	338	336	333	336	332	329	324
徳島県知事	177	178	186	186	185	183	181	179	176	177	174	174
香川県知事	199	199	200	205	207	209	209	203	202	198	198	193
愛媛県知事	203	206	209	208	203	204	204	199	198	197	195	193
高知県知事	249	263	267	273	276	279	284	274	272	271	268	263
福岡県知事	496	513	512	510	510	510	507	492	492	491	487	484
佐賀県知事	175	176	181	180	179	181	183	176	176	177	173	171
長崎県知事	256	259	263	276	283	284	289	286	290	285	285	285
熊本県知事	209	210	215	221	223	225	227	222	219	217	213	211
大分県知事	246	250	257	259	260	265	261	256	253	252	252	251
宮崎県知事	210	216	220	230	228	231	231	226	226	227	228	228
鹿児島県知事	236	241	244	249	257	260	257	253	256	257	256	259
沖縄県知事	188	193	202	203	203	206	207	200	206	201	205	208
知事合計	14,189	14,449	14,681	14,922	15,066	15,143	15,106	14,823	14,785	14,754	14,659	14,516
北海道教委	144	144	146	150	153	155	155	155	153	151	152	148
青森県教委	102	105	110	111	112	111	110	110	110	109	108	108
岩手県教委	72	75	76	76	76	77	77	78	78	76	71	71
宮城県教委	74	77	76	80	79	78	78	78	76	75	75	72
秋田県教委	56	56	57	55	56	56	56	55	55	56	55	50
山形県教委	126	123	125	126	128	129	130	131	129	130	126	124
福島県教委	87	90	90	92	92	93	93	92	91	90	89	89
茨城県教委	57	57	57	56	56	57	57	57	56	47	44	44
栃木県教委	68	72	73	75	78	79	80	80	81	82	82	81
群馬県教委	60	61	64	66	66	66	66	65	64	64	64	62
埼玉県教委	51	51	51	53	54	54	55	54	55	54	53	52
千葉県教委	100	100	101	102	102	102	102	101	102	89	88	89
東京都教委	334	335	332	333	334	330	324	319	318	315	313	308
神奈川県教委	133	138	139	142	143	143	142	144	145	143	142	140
新潟県教委	85	87	91	94	87	87	89	87	89	89	89	89
富山県教委	79	81	81	81	82	83	84	83	73	61	59	58
石川県教委	76	83	84	82	81	83	84	82	83	83	81	81
福井県教委	44	46	49	50	51	52	52	54	53	54	54	54
山梨県教委	45	45	47	48	48	50	52	52	52	52	53	52
長野県教委	147	148	151	151	148	149	151	151	150	149	149	144
岐阜県教委	83	84	84	83	85	84	84	84	81	80	80	79
静岡県教委	242	245	250	252	253	252	255	254	251	246	251	250
愛知県教委	118	118	119	119	119	120	116	117	116	114	111	112
三重県教委	86	86	86	88	89	81	79	77	77	78	78	78
滋賀県教委	76	80	82	85	87	83	85	85	84	84	82	81
京都府教委	191	191	190	194	196	200	201	202	201	200	200	199
大阪府教委	202	209	207	208	205	206	207	213	213	213	210	208
兵庫県教委	184	188	190	189	194	190	187	189	187	187	185	184
奈良県教委	67	66	66	65	66	67	68	69	69	68	68	68
和歌山県教委	112	112	113	116	117	117	115	114	114	114	113	112
鳥取県教委	39	42	44	45	45	45	45	46	46	46	46	45
島根県教委	67	67	67	69	69	70	69	70	69	68	68	68
岡山県教委	92	94	94	95	94	96	96	95	97	98	76	77
広島県教委	97	101	103	105	107	107	105	105	105	104	103	101
山口県教委	98	99	99	88	89	89	89	89	88	87	87	85
徳島県教委	42	42	35	37	36	37	37	37	37	38	36	36
香川県教委	72	73	74	74	75	76	77	77	75	74	75	74
愛媛県教委	76	77	77	79	79	80	80	79	79	79	80	79
高知県教委	46	47	47	47	47	47	47	47	48	48	50	50
福岡県教委	167	168	169	171	172	172	170	168	169	170	171	168
佐賀県教委	43	43	45	50	51	51	52	52	52	52	52	52
長崎県教委	45	46	45	46	46	46	46	46	46	45	44	44
熊本県教委	45	46	47	49	50	51	51	51	50	51	51	53
大分県教委	37	38	38	38	38	37	37	38	38	38	39	45
宮崎県教委	49	49	49	42	42	42	42	42	42	42	41	41
鹿児島県教委	70	71	73	74	74	75	76	77	77	76	76	76
沖縄県教委	52	52	52	55	55	56	56	56	58	59	59	59
教委合計	4,438	4,508	4,545	4,586	4,606	4,611	4,609	4,607	4,582	4,528	4,479	4,440

資料34　性格別法人数

〔全体〕

所管官庁	法人数	性格別法人数			
		本来の公益法人	互助・共済団体等	営利転換候補	その他
国所管	6,894	6,691	199	0	4
都道府県所管	18,803	15,003	3,623	27	150
合計	25,541	21,540	3,820	27	154

(注)　共管重複分を除く実数。

〔国所管〕

所管官庁	法人数	性格別法人数			
		本来の公益法人	互助・共済団体等	営利転換候補	その他
内閣府	91	89	2	0	0
警察庁	51	51	0	0	0
防衛庁	22	22	0	0	0
金融庁	137	44	93	0	0
総務省	317	276	41	0	0
法務省	137	137	0	0	0
外務省	229	221	8	0	0
財務省	710	710	0	0	0
文部科学省	1,930	1,923	5	0	2
厚生労働省	1,177	1,171	4	0	2
農林水産省	452	422	30	0	0
経済産業省	849	833	16	0	0
国土交通省	1,171	1,167	4	0	0
環境省	92	92	0	0	0
国合計	6,894	6,691	199	0	4

(注)　国合計は、共管重複分を除く実数。

〔本省庁所管〕

所管官庁	法人数	性格別法人数			
		本来の公益法人	互助・共済団体等	営利転換候補	その他
内閣府	91	89	2	0	0
警察庁	51	51	0	0	0
防衛庁	22	22	0	0	0
金融庁	54	43	11	0	0
総務省	238	205	33	0	0
法務省	137	137	0	0	0
外務省	229	221	8	0	0
財務省	60	60	0	0	0
文部科学省	1,930	1,923	5	0	2
厚生労働省	752	748	4	0	0
農林水産省	452	422	30	0	0
経済産業省	849	833	16	0	0
国土交通省	594	592	2	0	0
環境省	92	92	0	0	0
本省庁合計	5,097	4,987	108	0	2

(注)　本省庁合計は、共管重複分を除く実数。

〔地方支分部局所管〕

所管官庁	法人数	性格別法人数			
		本来の公益法人	互助・共済団体等	営利転換候補	その他
金融庁支部局	83	1	82	0	0
総務省支部局	79	71	8	0	0
財務省支部局	650	650	0	0	0
厚生労働省支部局	425	423	0	0	2
国土交通省支部局	578	576	2	0	0
支部局合計	1,805	1,712	91	0	2

(注)　支部局合計は、共管重複分を除く実数。

〔都道府県知事・都道府県教育委員会所管〕

所管官庁	法人数	性格別法人数			
		本来の公益法人	互助・共済団体等	営利転換候補	その他
北海道知事	738	534	198	6	0
青森県知事	260	195	65	0	0
岩手県知事	265	185	77	1	2
宮城県知事	276	249	24	1	2
秋田県知事	220	147	71	2	0
山形県知事	217	154	62	1	0
福島県知事	303	237	66	0	0
茨城県知事	306	246	59	0	1
栃木県知事	257	201	56	0	0
群馬県知事	297	181	114	1	1
埼玉県知事	409	366	39	0	4
千葉県知事	387	334	50	1	2
東京都知事	579	307	219	0	53
神奈川県知事	511	310	201	0	0
新潟県知事	364	348	14	1	1
富山県知事	227	212	15	0	0
石川県知事	287	207	78	0	2
福井県知事	263	178	82	0	3
山梨県知事	170	100	70	0	0
長野県知事	321	309	12	0	0
岐阜県知事	282	183	99	0	0
静岡県知事	363	238	125	0	0
愛知県知事	469	436	31	0	2
三重県知事	211	174	37	0	0
滋賀県知事	235	171	63	1	0
京都府知事	335	290	38	0	7
大阪府知事	722	628	91	0	3
兵庫県知事	419	412	7	0	0
奈良県知事	247	201	46	0	0
和歌山県知事	193	182	10	0	1
鳥取県知事	169	118	50	0	1
島根県知事	234	207	25	0	2
岡山県知事	345	272	73	0	0
広島県知事	391	290	98	0	3
山口県知事	324	224	98	0	2
徳島県知事	174	166	7	0	1
香川県知事	193	177	16	0	0
愛媛県知事	193	137	56	0	0
高知県知事	263	208	50	1	4
福岡県知事	484	370	111	0	3
佐賀県知事	171	152	18	0	1
長崎県知事	285	172	107	0	6
熊本県知事	211	149	62	0	0
大分県知事	251	239	9	1	2
宮崎県知事	228	169	59	0	0
鹿児島県知事	259	182	75	0	2
沖縄県知事	208	139	67	0	2
知事合計	14,516	11,286	3,100	17	113

所管官庁	法人数	性格別法人数			
		本来の公益法人	互助・共済団体等	営利転換候補	その他
北海道教委	148	138	6	1	3
青森県教委	108	97	11	0	0
岩手県教委	71	62	9	0	0
宮城県教委	72	50	22	0	0
秋田県教委	50	46	4	0	0
山形県教委	124	113	11	0	0
福島県教委	89	69	20	0	0
茨城県教委	44	41	3	0	0
栃木県教委	81	66	11	0	4
群馬県教委	62	53	8	0	1
埼玉県教委	52	44	5	0	3
千葉県教委	89	62	26	0	1
東京都教委	308	305	3	0	0
神奈川県教委	140	124	13	3	0
新潟県教委	89	68	18	0	3
富山県教委	58	56	2	0	0
石川県教委	81	70	11	0	0
福井県教委	54	45	9	0	0
山梨県教委	52	38	13	0	1
長野県教委	144	116	28	0	0
岐阜県教委	79	74	4	1	0
静岡県教委	250	241	9	0	0
愛知県教委	112	104	8	0	0
三重県教委	78	72	6	0	0
滋賀県教委	81	80	1	0	0
京都府教委	199	181	18	0	0
大阪府教委	208	191	17	0	0
兵庫県教委	184	161	16	0	7
奈良県教委	68	61	6	0	1
和歌山県教委	112	99	12	0	1
鳥取県教委	45	44	1	0	0
島根県教委	68	58	7	0	3
岡山県教委	77	70	7	0	0
広島県教委	101	84	14	3	0
山口県教委	85	68	17	0	0
徳島県教委	36	24	11	0	1
香川県教委	74	63	9	1	1
愛媛県教委	79	71	7	0	1
高知県教委	50	42	8	0	0
福岡県教委	168	112	54	0	2
佐賀県教委	52	47	5	0	0
長崎県教委	44	38	6	0	0
熊本県教委	53	43	10	0	0
大分県教委	45	28	17	0	0
宮崎県教委	41	29	8	0	4
鹿児島県教委	76	67	8	1	0
沖縄県教委	59	53	6	0	0
教委合計	4,440	3,868	525	10	37

資料35　営利法人等への転換状況等について

所管官庁	法人名	営利競合状況等	営利法人等への転換状況等
東京都知事	（財）公営企業電子計算センター	システム運用請負事業	指針（２）に従って営利転換済み （平成１６年6月３０日）

＜その他＞

北海道知事	㈳旭川自動車学園	自動車学校事業	解散済 (平成１６年9月2日)

※1　本調査の対象は、「公益法人の営利法人等への転換に関する指針」（平成１０年１２月４日公益法人等の指導監督等に関する関係閣僚会議幹事会申合せに基づき、平成１６年4月１日から平成１７年3月３１日までの間に営利転換を行ったもの。

※2　「指針」とは、「公益法人の営利法人等への転換に関する指針」の参考（１）～（５）を示す。

※3　指針（２）に基づく営利転換については、法人を解散した日。

資料36　新設法人数

〔全体〕

所管官庁	新設法人数
国所管	18
都道府県所管	79
合計	97

(注) 共管重複分を除く実数。

〔国所管〕

所管官庁	新設法人数
内閣府	0
警察庁	0
防衛庁	0
金融庁	0
総務省	0
法務省	0
外務省	0
財務省	3
文部科学省	10
厚生労働省	2
農林水産省	0
経済産業省	1
国土交通省	1
環境省	1
国合計	18

(注) 国合計は、共管重複分を除く実数。

〔本省庁所管〕

所管官庁	新設法人数
内閣府	0
警察庁	0
防衛庁	0
金融庁	0
総務省	0
法務省	0
外務省	0
財務省	0
文部科学省	10
厚生労働省	1
農林水産省	0
経済産業省	1
国土交通省	0
環境省	1
本省庁合計	13

(注) 本省庁合計は、共管重複分を除く実数。

〔地方支分部局所管〕

所管官庁	新設法人数
金融庁支部局	0
総務省支部局	0
財務省支部局	3
厚生労働省支部局	1
国土交通省支部局	1
支部局合計	5

(注) 支部局合計は、共管重複分を除く実数。

〔都道府県知事所管〕

所管官庁	新設法人数
北海道知事	5
青森県知事	0
岩手県知事	0
宮城県知事	1
秋田県知事	3
山形県知事	1
福島県知事	1
茨城県知事	1
栃木県知事	0
群馬県知事	0
埼玉県知事	4
千葉県知事	0
東京都知事	1
神奈川県知事	1
新潟県知事	4
富山県知事	1
石川県知事	1
福井県知事	0
山梨県知事	0
長野県知事	0
岐阜県知事	1
静岡県知事	0
愛知県知事	1
三重県知事	1
滋賀県知事	1
京都府知事	3
大阪府知事	2
兵庫県知事	0
奈良県知事	0
和歌山県知事	0
鳥取県知事	2
島根県知事	0
岡山県知事	1
広島県知事	1
山口県知事	1
徳島県知事	3
香川県知事	0
愛媛県知事	1
高知県知事	0
福岡県知事	5
佐賀県知事	0
長崎県知事	5
熊本県知事	0
大分県知事	1
宮崎県知事	1
鹿児島県知事	4
沖縄県知事	3
知事合計	61

〔都道府県教育委員会所管〕

所管官庁	新設法人数
北海道教委	0
青森県教委	0
岩手県教委	0
宮城県教委	0
秋田県教委	0
山形県教委	0
福島県教委	0
茨城県教委	0
栃木県教委	0
群馬県教委	0
埼玉県教委	0
千葉県教委	0
東京都教委	2
神奈川県教委	1
新潟県教委	0
富山県教委	0
石川県教委	2
福井県教委	0
山梨県教委	0
長野県教委	0
岐阜県教委	0
静岡県教委	0
愛知県教委	1
三重県教委	1
滋賀県教委	0
京都府教委	0
大阪府教委	1
兵庫県教委	0
奈良県教委	0
和歌山県教委	0
鳥取県教委	0
島根県教委	0
岡山県教委	2
広島県教委	0
山口県教委	0
徳島県教委	0
香川県教委	1
愛媛県教委	0
高知県教委	0
福岡県教委	2
佐賀県教委	1
長崎県教委	0
熊本県教委	2
大分県教委	1
宮崎県教委	0
鹿児島県教委	1
沖縄県教委	0
教委合計	18

(注) 平成15年10月2日から平成16年10月1日までの1年間に設立された法人数である。

資料37　新設法人の名称一覧

【財務省支部局】
（社）　柏青色申告会
（社）　日野青色申告会
（社）　みどり青色申告会

【厚生労働省】
（社）　日本精神保健福祉士協会

【厚生労働省支部局】
（社）　大阪中央労働基準協会

【文部科学省】
（社）　全国外国語教育振興協会
（社）　日本社会福祉教育学校連盟
（社）　国立大学協会
（社）　上方落語協会
（社）　日本脳神経外科協会
（財）　光産業創成大学院大学設立準備財団
（財）　順心会関西看護医療大学設立準備財団
（財）　三宅一生デザイン文化財団
（財）　書道芸術院
（財）　平山郁夫シルクロード美術館

【経済産業省】
（財）　知的財産活用センター

【国土交通省支部局】
（財）　東京観光財団

【環境省】
（社）　自然環境共生技術協会

【北海道知事】
（社）　北海道ファシリティマネジメント協会
（社）　美唄市シルバー人材センター
（社）　富良野市シルバー人材センター
（社）　宗谷管内さけ・ます増殖事業協会
（財）　北海道農業企業化研究所

【宮城県知事】
（社）　南郷町シルバー人材センター

【秋田県知事】
（社）　秋田県臨床工学技士会
（社）　秋田県貿易促進協会
（社）　秋田県計量協会

【山形県知事】
（社）　山形県情報産業協会

【福島県知事】
（社）　塩川町シルバー人材センター

【茨城県知事】
（社）　境町シルバー人材センター

【埼玉県知事】
（社）　小江戸川越観光協会
（社）　埼玉県労働者福祉協議会
（社）　埼玉犯罪被害者援助センター
（財）　さいたま市産業創造財団

【東京都知事】
（財）　町田市文化・国際交流財団

【神奈川県知事】
（社）　神奈川地域活性化推進協会

【新潟県知事】
（社）　新潟県老人福祉施設協議会
（社）　しろね農業振興公社
（財）　柏崎地域国際化協会
（財）　新潟医学振興会

【富山県知事】
（財）　たいら農業公社

【石川県知事】
（社）　能登広域シルバー人材センター

【岐阜県知事】
（社）　ぎふクリーン農業研究センター

【愛知県知事】
（社）　丹羽青年会議所

【三重県知事】
（財）　ベルファーム

【滋賀県知事】
（社）　草津市勤労者福祉施設サービスセンター

【京都府知事】
（社）　八木町シルバー人材センター
（財）　小倉百人一首文化財団
（財）　丹波ふるさと振興公社

【大阪府知事】
（社）　大阪介護老人保健施設協会
（社）　大阪介護支援専門員協会

【鳥取県知事】
（社）　湯梨浜広域シルバー人材センター
（社）　琴浦町シルバー人材センター

【岡山県知事】
（社）　新見市シルバー人材センター

【広島県知事】
（社）　山県郡西部広域シルバー人材センター

【山口県知事】
（社）　山口県計量振興協会

【徳島県知事】
（社）　北島町シルバー人材センター
（社）　小松島市シルバー人材センター
（社）　吉野川市シルバー人材センター

【愛媛県知事】
（社）　愛媛県精神障害者福祉会連合会

【福岡県知事】
（社）　粕屋薬剤師会
（財）　九州大学学術研究都市推進機構
（財）　平成紫川会
（財）　医療・介護・教育研究財団
（財）　直鞍情報・産業振興協会

【長崎県知事】
（社）　長崎県ビルメンテナンス協会
（社）　長崎県精神保健福祉協会
（財）　長崎ミュージアム振興財団
（財）　福森会
（財）　清和

【大分県知事】
（社）　安岐町シルバー人材センター

【宮崎県知事】
（社）　宮崎犯罪被害者支援センター

【鹿児島県知事】
（社）　鹿児島県ビルメンテナンス協会

（社）　根占町シルバー人材センター
（社）　伊佐農業公社
（財）　新生田上霊園

【沖縄県知事】
（社）　豊見城市シルバー人材センター
（社）　沖縄被害者支援ゆいセンター
（財）　おきなわ健康長寿研究開発センター

【東京都教委】
（社）　東村山市体育協会
（財）　長谷川留学生奨学財団

【神奈川県教委】
（社）　神奈川県サッカー協会

【石川県教委】
（社）　石川県サッカー協会
（財）　野々市町情報文化振興財団

【愛知県教委】
（財）　犬山城白帝文庫

【三重県教委】
（社）　三重県レクリエーション協会

【大阪府教委】
（財）　アイコム電子通信工学振興財団

【岡山県教委】
（社）　教育振興ノートルダム清心会
（財）　マルセンスポーツ・文化振興財団

【香川県教委】
（財）　直島福武美術館財団

【福岡県教委】
（社）　福岡県人権研究所
（社）　福岡県サッカー協会

【佐賀県教委】
（社）　佐賀県サッカー協会

【熊本県教委】
（社）　熊本県サッカー協会
（財）　阿蘇火山博物館・久木文化財団

【大分県教委】
（社）　大分県人権教育研究協議会

【鹿児島県教委】
（財）　清川秋夫育英奨学財団

資料38　解散法人数

〔全体〕

所管官庁	解散法人数
国所管	131
都道府県所管	271
合計	402

(注)　共管重複分を除く実数。

〔国所管〕

所管官庁	解散法人数
内閣府	0
警察庁	1
防衛庁	0
金融庁	8
総務省	6
法務省	0
外務省	4
財務省	2
文部科学省	20
厚生労働省	58
農林水産省	13
経済産業省	13
国土交通省	14
環境省	1
国合計	131

(注)　国合計は、共管重複分を除く実数。

〔本省庁所管〕

所管官庁	解散法人数
内閣府	0
警察庁	1
防衛庁	0
金融庁	1
総務省	5
法務省	0
外務省	4
財務省	2
文部科学省	20
厚生労働省	10
農林水産省	13
経済産業省	13
国土交通省	8
環境省	1
本省庁合計	69

(注)　本省庁合計は、共管重複分を除く実数。

〔地方支分部局所管〕

所管官庁	解散法人数
金融庁支部局	7
総務省支部局	1
財務省支部局	0
厚生労働省支部局	48
国土交通省支部局	6
支部局合計	62

(注)　支部局合計は、共管重複分を除く実数。

〔都道府県知事所管〕

所管官庁	解散法人数
北海道知事	10
青森県知事	5
岩手県知事	0
宮城県知事	2
秋田県知事	6
山形県知事	5
福島県知事	6
茨城県知事	10
栃木県知事	1
群馬県知事	5
埼玉県知事	5
千葉県知事	4
東京都知事	10
神奈川県知事	5
新潟県知事	6
富山県知事	3
石川県知事	8
福井県知事	2
山梨県知事	3
長野県知事	2
岐阜県知事	6
静岡県知事	3
愛知県知事	4
三重県知事	5
滋賀県知事	5
京都府知事	1
大阪府知事	11
兵庫県知事	6
奈良県知事	3
和歌山県知事	6
鳥取県知事	1
島根県知事	12
岡山県知事	7
広島県知事	9
山口県知事	7
徳島県知事	4
香川県知事	5
愛媛県知事	3
高知県知事	5
福岡県知事	8
佐賀県知事	2
長崎県知事	5
熊本県知事	2
大分県知事	3
宮崎県知事	1
鹿児島県知事	1
沖縄県知事	2
知事合計	225

〔都道府県教育委員会所管〕

所管官庁	解散法人数
北海道教委	3
青森県教委	0
岩手県教委	0
宮城県教委	3
秋田県教委	0
山形県教委	2
福島県教委	0
茨城県教委	0
栃木県教委	1
群馬県教委	2
埼玉県教委	1
千葉県教委	0
東京都教委	7
神奈川県教委	3
新潟県教委	0
富山県教委	1
石川県教委	2
福井県教委	0
山梨県教委	2
長野県教委	5
岐阜県教委	0
静岡県教委	1
愛知県教委	0
三重県教委	1
滋賀県教委	1
京都府教委	1
大阪府教委	3
兵庫県教委	2
奈良県教委	0
和歌山県教委	1
鳥取県教委	1
島根県教委	0
岡山県教委	1
広島県教委	2
山口県教委	2
徳島県教委	1
香川県教委	3
愛媛県教委	1
高知県教委	0
福岡県教委	5
佐賀県教委	1
長崎県教委	0
熊本県教委	1
大分県教委	1
宮崎県教委	0
鹿児島県教委	1
沖縄県教委	0
教委合計	62

(注)　平成15年10月2日から平成16年10月1日までの1年間に解散した法人数である。

資料39　主務官庁別都道府県知事所管法人数

	内閣府	警察庁	防衛庁	金融庁	総務省	法務省	外務省	財務省	文部科学省	厚生労働省	農林水産省	経済産業省	国土交通省	環境省	都道府県別合計
北海道知事	14	32	0	1	42	0	4	0	13	315	130	97	83	19	750
青森県知事	6	12	1	1	16	0	2	0	1	99	49	33	43	4	267
岩手県知事	1	7	0	1	16	0	5	0	12	103	64	28	26	3	266
宮城県知事	2	10	0	1	19	0	4	0	2	144	33	28	27	6	276
秋田県知事	2	7	0	1	21	0	0	0	5	90	28	26	35	6	221
山形県知事	1	7	0	1	13	0	2	0	5	98	37	33	23	5	225
福島県知事	0	8	0	1	38	0	2	0	1	145	34	43	31	5	308
茨城県知事	12	13	0	1	27	0	0	0	10	138	36	42	29	10	318
栃木県知事	1	7	0	1	12	0	2	0	15	123	42	35	26	7	271
群馬県知事	1	30	0	1	44	0	1	0	5	115	30	38	28	8	301
埼玉県知事	2	10	0	1	50	0	2	0	26	202	22	55	34	8	412
千葉県知事	2	16	0	1	43	0	4	0	29	181	39	41	32	7	395
東京都知事	32	11	0	1	54	0	5	0	29	337	21	64	49	2	605
神奈川県知事	6	12	1	1	45	0	6	0	27	235	32	71	74	14	524
新潟県知事	4	20	0	0	20	0	4	0	10	164	49	54	39	8	372
富山県知事	1	6	0	1	34	0	1	0	22	86	28	29	18	6	232
石川県知事	4	8	0	1	36	0	4	0	7	107	34	40	47	10	298
福井県知事	2	7	0	1	26	0	1	0	13	93	47	40	42	4	276
山梨県知事	1	8	0	1	18	0	3	0	3	70	25	24	16	4	173
長野県知事	1	13	0	1	71	0	1	0	4	128	41	41	21	7	329
岐阜県知事	3	8	0	1	40	0	0	0	10	101	34	41	45	4	287
静岡県知事	3	8	1	1	60	0	2	0	5	164	38	48	32	6	368
愛知県知事	3	13	0	2	21	0	6	0	26	262	35	55	45	15	483
三重県知事	0	8	0	1	15	0	3	0	19	100	24	21	19	5	215
滋賀県知事	1	7	0	1	21	0	3	0	8	117	25	20	34	6	243
京都府知事	2	9	0	2	27	0	3	0	12	148	43	50	39	8	343
大阪府知事	12	20	0	2	71	0	11	0	11	385	28	121	65	11	737
兵庫県知事	1	10	0	1	56	0	5	0	5	208	38	52	41	5	422
奈良県知事	3	7	0	1	91	0	2	0	12	88	17	22	15	1	259
和歌山県知事	4	8	0	0	21	0	0	0	0	87	28	23	17	8	196
鳥取県知事	0	6	0	1	20	0	0	0	3	63	38	12	23	3	169
島根県知事	1	8	0	2	49	0	1	0	1	77	43	24	22	9	237
岡山県知事	3	7	0	1	24	0	3	0	26	155	52	35	30	10	346
広島県知事	5	12	0	1	84	0	2	0	14	168	32	32	37	9	396
山口県知事	3	12	0	1	28	0	0	0	15	147	31	38	42	10	327
徳島県知事	0	8	0	1	19	0	0	0	10	75	22	19	20	3	177
香川県知事	0	7	0	1	19	0	1	0	3	104	23	18	17	7	200
愛媛県知事	2	11	0	1	14	0	4	0	1	93	27	21	17	4	195
高知県知事	1	8	0	1	37	0	0	0	6	108	49	17	31	11	269
福岡県知事	4	9	0	1	51	0	7	0	10	277	31	50	48	6	494
佐賀県知事	1	9	0	1	24	0	1	0	5	76	19	16	23	4	179
長崎県知事	1	11	1	1	38	0	2	0	8	118	48	24	33	9	294
熊本県知事	1	9	0	1	28	0	0	0	3	98	23	21	24	5	213
大分県知事	0	12	0	1	17	0	1	0	0	131	47	18	18	8	253
宮崎県知事	3	18	0	1	29	0	1	0	9	88	39	22	16	5	231
鹿児島県知事	0	12	0	1	15	0	2	0	5	120	51	27	23	8	264
沖縄県知事	6	9	2	1	20	0	2	0	3	94	29	23	20	5	214
府省庁別合計	158	510	6	49	1,584	0	115	0	469	6,625	1,735	1,732	1,519	328	14,830

(注)　複数省庁を主務官庁とする法人があるため、都道府県別合計は都道府県別の所管法人数とは一致しない。

資料40　社員規模別法人数

〔全体〕

所管官庁	社団法人数	社員規模別法人数						社員合計会員数	社員平均会員数
		0会員	1～99会員	100～499会員	500～999会員	1,000～4,999会員	5,000会員以上		
国所管	3,731	13	1,229	979	445	798	267	8,170,775	2,190
都道府県所管	9,134	26	4,012	3,272	928	702	194	6,383,638	699
合計	12,749	39	5,188	4,234	1,341	1,486	461	14,506,744	1,138

(注)　共管重複分を除く実数。

〔国所管〕

所管官庁	社団法人数	社員規模別法人数						社員合計会員数	社員平均会員数
		0会員	1～99会員	100～499会員	500～999会員	1,000～4,999会員	5,000会員以上		
内閣府	44	1	22	13	3	5	0	22,135	503
警察庁	22	0	10	6	2	3	1	15,988	727
防衛庁	7	0	0	2	0	2	3	296,446	42,349
金融庁	120	0	103	11	2	1	3	70,177	585
総務省	136	0	74	32	11	14	5	153,587	1,129
法務省	111	0	23	80	4	3	1	41,821	377
外務省	97	0	38	42	8	8	1	43,454	448
財務省	667	0	53	30	89	399	96	1,756,760	2,634
文部科学省	596	7	140	186	68	115	80	2,583,517	4,335
厚生労働省	574	2	162	138	120	108	44	1,899,370	3,309
農林水産省	285	2	179	75	12	15	2	84,795	298
経済産業省	479	2	217	180	37	34	9	301,645	630
国土交通省	749	0	280	252	93	98	26	1,035,817	1,383
環境省	41	0	18	9	7	7	0	21,989	536
国合計	3,731	13	1,229	979	445	798	267	8,170,775	2,190

(注)　国合計は、共管重複分を除く実数。

〔本省庁所管〕

所管官庁	社団法人数	社員規模別法人数						社員合計会員数	社員平均会員数
		0会員	1～99会員	100～499会員	500～999会員	1000～4,999会員	5,000会員以上		
内閣府	44	1	22	13	3	5	0	22,135	503
警察庁	22	0	10	6	2	3	1	15,988	727
防衛庁	7	0	0	2	0	2	3	296,446	42,349
金融庁	38	0	22	10	2	1	3	68,762	1,810
総務省	72	0	37	20	6	7	2	115,659	1,606
法務省	111	0	23	80	4	3	1	41,821	377
外務省	97	0	38	42	8	8	1	43,454	448
財務省	19	0	10	6	2	1	0	3,457	182
文部科学省	596	7	140	186	68	115	80	2,583,517	4,335
厚生労働省	295	2	96	86	22	48	41	1,689,876	5,728
農林水産省	285	2	179	75	12	15	2	84,795	298
経済産業省	479	2	217	180	37	34	9	301,645	630
国土交通省	317	0	123	102	29	40	23	627,622	1,980
環境省	41	0	18	9	7	7	0	21,989	536
本省庁合計	2,236	13	845	746	194	276	162	5,765,787	2,579

(注)　本省庁合計は、共管重複分を除く実数。

〔地方支分部局所管〕

所管官庁	社団法人数	社員規模別法人数						社員合計会員数	社員平均会員数
		0会員	1～99会員	100～499会員	500～999会員	1000～4,999会員	5,000会員以上		
金融庁支部局	82	0	81	1	0	0	0	1,415	17
総務省支部局	64	0	37	12	5	7	3	37,928	593
財務省支部局	648	0	43	24	87	398	96	1,753,303	2,706
厚生労働省支部局	279	0	66	52	98	60	3	209,494	751
国土交通省支部局	433	0	157	151	64	58	3	408,428	943
支部局合計	1,496	0	384	234	251	522	105	2,405,221	1,608

(注)　支部局合計は、共管重複分を除く実数。

〔都道府県知事・都道府県教育委員会所管〕

所管官庁	社団法人数	社員規模別法人数						社員合計会員数	社員平均会員数
		0会員	1～99会員	100～499会員	500～999会員	1000～4,999会員	5,000会員以上		
北海道知事	477	1	232	163	44	32	5	212,791	446
青森県知事	169	1	81	61	18	6	2	79,449	470
岩手県知事	171	1	90	50	17	9	4	110,285	645
宮城県知事	159	0	58	68	19	11	3	107,954	679
秋田県知事	146	0	70	57	12	6	1	43,995	301
山形県知事	139	1	75	44	14	4	1	36,413	262
福島県知事	170	0	73	61	22	12	2	95,606	562
茨城県知事	169	0	79	62	13	14	1	64,803	383
栃木県知事	149	0	52	76	11	7	3	73,247	492
群馬県知事	172	1	67	81	12	10	1	60,101	349
埼玉県知事	247	0	82	108	24	27	6	207,869	842
千葉県知事	215	0	88	85	21	18	3	122,298	569
東京都知事	359	0	91	157	49	56	6	287,474	801
神奈川県知事	283	1	113	118	20	27	4	154,158	545
新潟県知事	201	0	90	63	22	24	2	103,619	516
富山県知事	127	0	56	51	13	6	1	40,576	320
石川県知事	144	0	76	44	17	6	1	47,502	330
福井県知事	156	0	74	57	17	6	2	57,077	366
山梨県知事	103	0	47	36	12	7	1	46,695	453
長野県知事	193	0	96	55	25	13	4	130,237	675
岐阜県知事	161	0	86	42	19	11	3	90,983	565
静岡県知事	228	0	105	79	23	19	2	99,545	437
愛知県知事	283	0	99	126	27	23	8	221,506	783
三重県知事	123	3	57	39	15	6	3	83,019	675
滋賀県知事	138	0	59	55	13	9	2	54,267	393
京都府知事	175	0	66	71	20	15	3	128,034	732
大阪府知事	373	1	119	157	40	44	12	370,059	992
兵庫県知事	210	0	84	71	31	20	4	126,671	603
奈良県知事	107	0	41	46	9	8	3	61,825	578
和歌山県知事	116	1	61	39	8	6	1	34,863	301
鳥取県知事	83	0	31	41	5	6	0	25,121	303
島根県知事	120	0	70	38	6	6	0	32,094	267
岡山県知事	173	0	89	57	13	12	2	70,831	409
広島県知事	187	1	80	73	19	11	3	88,393	473
山口県知事	194	1	119	49	13	11	1	54,375	280
徳島県知事	98	0	49	35	6	8	0	29,292	299
香川県知事	98	0	42	38	9	7	2	43,540	444
愛媛県知事	106	2	44	33	12	10	5	197,187	1,860
高知県知事	125	0	68	39	11	4	3	49,343	395
福岡県知事	263	1	93	107	28	24	10	284,758	1,083
佐賀県知事	95	0	49	33	6	5	2	63,132	665
長崎県知事	163	0	83	47	15	14	4	94,383	579
熊本県知事	128	2	61	42	12	10	1	54,013	422
大分県知事	141	0	87	36	9	5	4	95,056	674
宮崎県知事	144	0	71	47	13	8	5	120,524	837
鹿児島県知事	172	0	86	65	11	8	2	76,844	447
沖縄県知事	119	3	55	40	8	9	4	71,529	601
知事合計	8,272	21	3,644	3,042	803	620	142	4,803,336	581
北海道教委	15	0	6	5	2	2	0	5,787	386
青森県教委	17	0	5	6	2	4	0	9,346	550
岩手県教委	14	0	6	7	0	1	0	2,480	177
宮城県教委	14	0	5	4	2	1	2	113,797	8,128
秋田県教委	6	0	5	0	1	0	0	927	155
山形県教委	15	0	11	3	0	1	0	2,879	192
福島県教委	7	0	5	2	0	0	0	411	59
茨城県教委	6	0	5	1	0	0	0	368	61
栃木県教委	12	0	6	3	2	1	0	3,361	280
群馬県教委	15	0	6	6	1	2	0	7,005	467
埼玉県教委	8	0	3	0	2	3	0	5,145	643
千葉県教委	10	0	5	3	2	0	0	2,818	282
東京都教委	55	0	24	16	8	2	5	232,503	4,227
神奈川県教委	34	0	15	10	8	1	0	10,237	301
新潟県教委	17	0	5	4	2	6	0	10,925	643
富山県教委	3	0	0	2	0	1	0	1,662	554
石川県教委	13	0	8	4	1	0	0	1,827	141
福井県教委	6	0	3	0	1	1	1	49,265	8,211
山梨県教委	8	0	3	2	2	1	0	2,870	359
長野県教委	40	1	15	11	5	4	4	89,679	2,242
岐阜県教委	10	0	3	5	0	1	1	31,312	3,131
静岡県教委	180	0	87	29	52	12	0	65,281	363
愛知県教委	8	0	2	4	0	2	0	6,128	766
三重県教委	22	0	19	2	0	0	1	9,791	445
滋賀県教委	3	0	1	1	0	0	1	9,770	3,257
京都府教委	18	1	5	7	1	3	1	27,017	1,501
大阪府教委	38	0	10	12	8	4	4	107,615	2,832
兵庫県教委	40	1	10	13	3	6	7	172,385	4,310
奈良県教委	10	0	6	2	0	1	1	19,377	1,938
和歌山県教委	40	1	20	10	6	2	1	34,720	868
鳥取県教委	3	0	2	1	0	0	0	352	117
島根県教委	7	0	4	2	0	0	1	12,776	1,825
岡山県教委	9	0	4	3	1	0	1	61,647	6,850
広島県教委	17	0	4	6	1	4	2	40,412	2,377
山口県教委	15	0	3	3	1	4	4	99,683	6,646
徳島県教委	9	0	5	1	2	0	1	9,398	1,044
香川県教委	6	0	2	2	0	1	1	11,485	1,914
愛媛県教委	11	0	3	4	2	2	0	5,365	488
高知県教委	11	0	6	5	0	0	0	1,377	125
福岡県教委	24	1	3	11	4	4	1	36,228	1,510
佐賀県教委	8	0	5	2	1	0	0	1,639	205
長崎県教委	5	0	3	1	0	0	1	8,916	1,783
熊本県教委	7	0	3	1	3	0	0	2,181	312
大分県教委	15	0	4	5	0	1	5	108,620	7,241
宮崎県教委	6	0	4	1	0	0	1	10,991	1,832
鹿児島県教委	11	0	4	4	0	2	1	24,705	2,246
沖縄県教委	21	0	7	5	3	2	4	111,202	5,295
教委合計	869	5	370	231	129	82	52	1,583,665	1,822

資料41　個人社員規模別法人数

〔全体〕

所管官庁	社団法人数	個人社員規模別法人数 0人	1～99人	100～499人	500～999人	1,000～4,999人	5,000人以上	個人社員合計人数	個人社員平均人数
国所管	3,731	1,836	658	485	181	390	181	6,118,418	1,640
都道府県所管	9,134	2,350	2,712	2,507	755	625	185	5,812,833	636
合計	12,749	4,110	3,348	2,985	928	1,012	366	11,919,335	935

(注)　共管重複分を除く実数。

〔国所管〕

所管官庁	社団法人数	個人社員規模別法人数 0人	1～99人	100～499人	500～999人	1,000～4,999人	5,000人以上	個人社員合計人数	個人社員平均人数
内閣府	44	9	26	4	1	4	0	15,471	352
警察庁	22	13	2	3	0	3	1	13,463	612
防衛庁	7	0	1	1	0	2	3	296,287	42,327
金融庁	120	107	7	1	1	1	3	58,771	490
総務省	136	83	28	5	4	12	4	135,977	1,000
法務省	111	1	24	79	4	3	0	29,604	267
外務省	97	14	35	34	5	8	1	38,029	392
財務省	667	494	6	4	10	126	27	494,437	741
文部科学省	596	78	113	160	54	112	79	2,545,103	4,270
厚生労働省	574	274	105	66	45	46	38	1,665,070	2,901
農林水産省	285	197	50	21	6	9	2	52,005	183
経済産業省	479	300	92	47	14	19	7	204,324	427
国土交通省	749	360	209	78	34	49	19	672,388	898
環境省	41	17	14	0	5	5	0	13,199	322
国合計	3,731	1,836	658	485	181	390	181	6,118,418	1,640

(注)　国合計は、共管重複分を除く実数。

〔本省庁所管〕

所管官庁	社団法人数	個人社員規模別法人数 0人	1～99人	100～499人	500～999人	1,000～4,999人	5,000人以上	個人社員合計人数	個人社員平均人数
内閣府	44	9	26	4	1	4	0	15,471	352
警察庁	22	13	2	3	0	3	1	13,463	612
防衛庁	7	0	1	1	0	2	3	296,287	42,327
金融庁	38	25	7	1	1	1	3	58,771	1,547
総務省	72	41	19	2	3	5	2	105,773	1,469
法務省	111	1	24	79	4	3	0	29,604	267
外務省	97	14	35	34	5	8	1	38,029	392
財務省	19	9	6	3	0	1	0	1,733	91
文部科学省	596	78	113	160	54	112	79	2,545,103	4,270
厚生労働省	295	111	64	37	12	34	37	1,607,531	5,449
農林水産省	285	197	50	21	6	9	2	52,005	183
経済産業省	479	300	92	47	14	19	7	204,324	427
国土交通省	317	178	54	29	11	27	18	423,293	1,335
環境省	41	17	14	0	5	5	0	13,199	322
本省庁合計	2,236	887	458	403	114	224	150	5,289,011	2,365

(注)　本省庁合計は、共管重複分を除く実数。

〔地方支分部局所管〕

所管官庁	社団法人数	個人社員規模別法人数 0人	1～99人	100～499人	500～999人	1,000～4,999人	5,000人以上	個人社員合計人数	個人社員平均人数
金融庁支部局	82	82	0	0	0	0	0	0	0
総務省支部局	64	42	9	3	1	7	2	30,204	472
財務省支部局	648	485	0	1	10	125	27	492,704	760
厚生労働省支部局	279	163	41	29	33	12	1	57,539	206
国土交通省支部局	433	182	156	49	23	22	1	249,100	575
支部局合計	1,496	949	201	82	67	166	31	829,412	554

(注)　支部局合計は、共管重複分を除く実数。

〔都道府県知事・都道府県教育委員会所管〕

所管官庁	社団法人数	個人社員規模別法人数						個人社員合計人数	個人社員平均人数
		0人	1～99人	100～499人	500～999人	1,000～4,999人	5,000人以上		
北海道知事	477	160	159	93	32	28	5	176,147	369
青森県知事	169	57	48	45	12	5	2	65,767	389
岩手県知事	171	66	44	36	13	8	4	101,652	595
宮城県知事	159	42	44	46	16	8	3	95,859	603
秋田県知事	146	44	44	40	11	6	1	36,359	249
山形県知事	139	39	51	33	11	4	1	30,580	220
福島県知事	170	46	50	45	18	9	2	84,924	500
茨城県知事	169	43	54	49	10	12	1	54,625	323
栃木県知事	149	32	37	63	8	6	3	66,503	446
群馬県知事	172	45	40	69	8	9	1	51,158	297
埼玉県知事	247	44	59	95	20	24	5	190,335	771
千葉県知事	215	42	75	65	16	14	3	104,858	488
東京都知事	359	74	62	126	42	50	5	243,890	679
神奈川県知事	283	94	59	89	14	24	3	128,081	453
新潟県知事	201	53	61	47	16	22	2	92,915	462
富山県知事	127	38	33	39	11	5	1	33,749	266
石川県知事	144	48	46	29	14	6	1	39,898	277
福井県知事	156	44	50	40	14	6	2	49,782	319
山梨県知事	103	22	35	27	11	7	1	42,705	415
長野県知事	193	71	45	42	19	12	4	121,834	631
岐阜県知事	161	46	57	29	16	10	3	83,547	519
静岡県知事	228	60	67	66	17	16	2	85,178	374
愛知県知事	283	64	66	104	23	19	7	200,313	708
三重県知事	123	33	40	33	9	5	3	75,484	614
滋賀県知事	138	40	38	39	10	9	2	48,054	348
京都府知事	175	35	49	54	20	14	3	120,092	686
大阪府知事	373	71	112	108	30	42	10	331,980	890
兵庫県知事	210	44	67	51	25	20	3	111,221	530
奈良県知事	107	17	32	39	10	6	3	56,553	529
和歌山県知事	116	26	39	39	5	6	1	31,603	272
鳥取県知事	83	20	28	26	4	5	0	18,851	227
島根県知事	120	32	50	27	5	6	0	27,125	226
岡山県知事	173	52	58	42	9	10	2	61,401	355
広島県知事	187	52	49	55	18	10	3	79,345	424
山口県知事	194	52	83	39	9	10	1	45,826	236
徳島県知事	98	31	31	25	3	8	0	24,713	252
香川県知事	98	26	31	26	9	4	2	36,837	376
愛媛県知事	106	23	32	29	9	8	5	190,883	1,801
高知県知事	125	46	36	29	7	4	3	43,481	348
福岡県知事	263	54	70	85	23	22	9	262,595	999
佐賀県知事	95	29	29	25	6	4	2	58,274	613
長崎県知事	163	50	48	37	11	13	4	85,719	526
熊本県知事	128	32	44	36	9	7	0	33,989	266
大分県知事	141	47	51	27	7	5	4	89,533	635
宮崎県知事	144	47	34	41	9	8	5	109,139	758
鹿児島県知事	172	56	47	52	9	6	2	68,539	399
沖縄県知事	119	34	34	32	7	8	4	66,219	557
知事合計	8,272	2,223	2,418	2,313	635	550	133	4,258,115	515
北海道教委	15	7	3	1	3	1	0	3,857	257
青森県教委	17	4	4	3	2	4	0	8,908	524
岩手県教委	14	2	6	5	0	1	0	2,047	146
宮城県教委	14	1	4	4	2	1	2	113,447	8,103
秋田県教委	6	1	4	0	1	0	0	907	151
山形県教委	15	4	8	2	0	1	0	2,192	146
福島県教委	7	2	4	1	0	0	0	259	37
茨城県教委	6	2	4	0	0	0	0	88	15
栃木県教委	12	5	3	1	2	1	0	2,913	243
群馬県教委	15	2	6	4	1	2	0	6,659	444
埼玉県教委	8	4	1	0	1	2	0	3,099	387
千葉県教委	10	4	2	2	2	0	0	2,376	238
東京都教委	55	7	19	15	7	2	5	231,161	4,203
神奈川県教委	34	5	13	8	7	1	0	9,023	265
新潟県教委	17	2	5	2	2	6	0	10,382	611
富山県教委	3	0	0	2	0	1	0	1,634	545
石川県教委	13	5	4	3	1	0	0	1,332	103
福井県教委	6	2	1	0	1	1	1	49,061	8,177
山梨県教委	8	3	0	2	2	1	0	2,727	341
長野県教委	40	8	9	11	5	3	4	88,354	2,209
岐阜県教委	10	0	3	5	0	1	1	31,092	3,109
静岡県教委	180	2	86	28	52	12	0	64,803	360
愛知県教委	8	3	1	2	1	1	0	4,773	597
三重県教委	22	1	18	2	0	0	1	9,742	443
滋賀県教委	3	0	1	1	0	0	1	9,770	3,257
京都府教委	18	2	6	6	0	3	1	26,097	1,450
大阪府教委	38	3	11	11	5	4	4	105,833	2,785
兵庫県教委	40	4	8	12	4	5	7	170,850	4,271
奈良県教委	10	2	5	1	0	1	1	19,090	1,909
和歌山県教委	40	5	16	11	5	2	1	34,275	857
鳥取県教委	3	0	2	1	0	0	0	256	85
島根県教委	7	3	1	2	0	0	1	12,725	1,818
岡山県教委	9	1	3	4	0	0	1	61,485	6,832
広島県教委	17	0	5	5	1	4	2	39,611	2,330
山口県教委	15	1	3	2	3	2	4	99,036	6,602
徳島県教委	9	1	4	1	2	0	1	9,363	1,040
香川県教委	6	2	0	2	0	1	1	11,239	1,873
愛媛県教委	11	1	2	4	2	2	0	5,237	476
高知県教委	11	3	4	4	0	0	0	1,236	112
福岡県教委	24	4	1	11	3	4	1	35,129	1,464
佐賀県教委	8	4	1	2	1	0	0	1,231	154
長崎県教委	5	2	2	0	0	0	1	8,621	1,724
熊本県教委	7	1	3	1	2	0	0	1,346	192
大分県教委	15	3	1	5	0	1	5	108,549	7,237
宮崎県教委	6	3	2	0	0	0	1	10,813	1,802
鹿児島県教委	11	5	1	2	0	2	1	24,272	2,207
沖縄県教委	21	1	6	6	2	2	4	110,819	5,277
教委合計	869	127	296	197	122	75	52	1,557,719	1,793

資料42　団体社員規模別法人数

〔全体〕

所管官庁	社団法人数	団体社員規模別法人数						団体社員合計団体数	団体社員平均団体数
		0団体	1～99団体	100～499団体	500～999団体	1,000～4,999団体	5,000団体以上		
国所管	3,731	919	1,314	654	303	468	73	2,052,357	550
都道府県所管	9,134	5,394	2,563	946	160	63	8	570,805	63
合計	12,749	6,311	3,810	1,588	439	520	81	2,587,409	203

(注)　共管重複分を除く実数。

〔国所管〕

所管官庁	社団法人数	団体社員規模別法人数						団体社員合計団体数	団体社員平均団体数
		0団体	1～99団体	100～499団体	500～999団体	1,000～4,999団体	5,000団体以上		
内閣府	44	8	24	9	2	1	0	6,664	152
警察庁	22	4	10	6	2	0	0	2,525	115
防衛庁	7	5	1	1	0	0	0	159	23
金融庁	120	4	102	13	0	0	1	11,406	95
総務省	136	17	79	29	8	3	0	17,610	130
法務省	111	94	14	1	0	1	1	12,217	110
外務省	97	23	61	12	0	1	0	5,425	56
財務省	667	82	53	37	116	320	59	1,262,323	1,893
文部科学省	596	378	140	63	9	5	1	38,414	65
厚生労働省	574	148	191	94	73	63	5	234,300	408
農林水産省	285	32	184	59	5	5	0	32,790	115
経済産業省	479	59	232	146	24	16	2	97,321	203
国土交通省	749	80	299	238	71	56	5	363,429	485
環境省	41	5	22	10	2	2	0	8,790	214
国合計	3,731	919	1,314	654	303	468	73	2,052,357	550

(注)　国合計は、共管重複分を除く実数。

〔本省庁所管〕

所管官庁	社団法人数	団体社員規模別法人数						団体社員合計団体数	団体社員平均団体数
		0団体	1～99団体	100～499団体	500～999団体	1,000～4,999団体	5,000団体以上		
内閣府	44	8	24	9	2	1	0	6,664	152
警察庁	22	4	10	6	2	0	0	2,525	115
防衛庁	7	5	1	1	0	0	0	159	23
金融庁	38	4	21	12	0	0	1	9,991	263
総務省	72	14	36	16	4	2	0	9,886	137
法務省	111	94	14	1	0	1	1	12,217	110
外務省	97	23	61	12	0	1	0	5,425	56
財務省	19	2	10	7	0	0	0	1,724	91
文部科学省	596	378	140	63	9	5	1	38,414	65
厚生労働省	295	104	100	65	8	15	3	82,345	279
農林水産省	285	32	184	59	5	5	0	32,790	115
経済産業省	479	59	232	146	24	16	2	97,321	203
国土交通省	317	41	139	94	22	17	4	204,329	645
環境省	41	5	22	10	2	2	0	8,790	214
本省庁合計	2,236	753	896	443	72	61	11	476,776	213

(注)　本省庁合計は、共管重複分を除く実数。

〔地方支分部局所管〕

所管官庁	社団法人数	団体社員規模別法人数						団体社員合計団体数	団体社員平均団体数
		0団体	1～99団体	100～499団体	500～999団体	1,000～4,999団体	5,000団体以上		
金融庁支部局	82	0	81	1	0	0	0	1,415	17
総務省支部局	64	3	43	13	4	1	0	7,724	121
財務省支部局	648	80	43	30	116	320	59	1,260,599	1,945
厚生労働省支部局	279	44	91	29	65	48	2	151,955	545
国土交通省支部局	433	39	160	145	49	39	1	159,328	368
支部局合計	1,496	166	418	212	231	407	62	1,575,809	1,053

(注)　支部局合計は、共管重複分を除く実数。

〔都道府県知事・都道府県教育委員会所管〕

所管官庁	社団法人数	団体社員規模別法人数						団体社員合計団体数	団体社員平均団体数
		0団体	1～99団体	100～499団体	500～999団体	1,000～4,999団体	5,000団体以上		
北海道知事	477	226	161	78	8	4	0	36,644	77
青森県知事	169	68	74	22	4	1	0	13,682	81
岩手県知事	171	81	73	12	4	1	0	8,633	51
宮城県知事	159	94	35	24	4	2	0	12,095	76
秋田県知事	146	71	53	21	1	0	0	7,636	52
山形県知事	139	78	45	14	2	0	0	5,833	42
福島県知事	170	103	45	16	4	2	0	10,682	63
茨城県知事	169	108	40	16	3	2	0	10,178	60
栃木県知事	149	97	34	15	2	1	0	6,744	45
群馬県知事	172	104	49	14	4	1	0	8,943	52
埼玉県知事	247	175	48	17	3	3	1	17,534	71
千葉県知事	215	143	37	28	3	4	0	17,440	81
東京都知事	359	243	65	36	8	6	1	43,584	121
神奈川県知事	283	150	89	34	6	3	1	26,077	92
新潟県知事	201	125	47	22	6	1	0	10,704	53
富山県知事	127	68	42	14	3	0	0	6,827	54
石川県知事	144	63	62	16	3	0	0	7,604	53
福井県知事	156	84	50	19	3	0	0	7,295	47
山梨県知事	103	56	33	13	1	0	0	3,990	39
長野県知事	193	106	62	21	3	1	0	8,403	44
岐阜県知事	161	96	45	16	4	0	0	7,436	46
静岡県知事	228	137	62	21	5	3	0	14,367	63
愛知県知事	283	194	53	27	4	5	0	21,193	75
三重県知事	123	68	42	7	5	1	0	7,535	61
滋賀県知事	138	78	43	14	3	0	0	6,213	45
京都府知事	175	108	46	19	1	1	0	7,942	45
大阪府知事	373	225	73	64	6	3	2	38,079	102
兵庫県知事	210	136	41	27	5	1	0	15,450	74
奈良県知事	107	67	27	11	1	1	0	5,272	49
和歌山県知事	116	70	39	5	2	0	0	3,260	28
鳥取県知事	83	43	24	14	1	1	0	6,270	76
島根県知事	120	64	42	13	1	0	0	4,969	41
岡山県知事	173	93	55	22	1	2	0	9,430	55
広島県知事	187	112	53	20	1	1	0	9,048	48
山口県知事	194	116	60	13	5	0	0	8,549	44
徳島県知事	98	56	29	10	3	0	0	4,579	47
香川県知事	98	55	27	12	3	1	0	6,703	68
愛媛県知事	106	66	28	9	2	1	0	6,304	60
高知県知事	125	54	57	11	3	0	0	5,862	47
福岡県知事	263	182	48	25	4	3	1	22,163	84
佐賀県知事	95	48	35	10	1	1	0	4,858	51
長崎県知事	163	84	59	17	3	0	0	8,664	53
熊本県知事	128	79	33	11	1	3	1	20,024	156
大分県知事	141	74	54	11	2	0	0	5,523	39
宮崎県知事	144	80	49	12	2	0	1	11,385	79
鹿児島県知事	172	100	51	17	3	1	0	8,305	48
沖縄県知事	119	68	40	8	3	0	0	5,310	45
知事合計	8,272	4,796	2,359	898	150	61	8	545,221	66
北海道教委	15	4	6	4	1	0	0	1,930	129
青森県教委	17	10	5	2	0	0	0	438	26
岩手県教委	14	5	9	0	0	0	0	433	31
宮城県教委	14	9	4	1	0	0	0	350	25
秋田県教委	6	4	2	0	0	0	0	20	3
山形県教委	15	3	11	1	0	0	0	687	46
福島県教委	7	5	1	1	0	0	0	152	22
茨城県教委	6	2	3	1	0	0	0	280	47
栃木県教委	12	4	6	2	0	0	0	448	37
群馬県教委	15	12	1	2	0	0	0	346	23
埼玉県教委	8	4	2	0	1	1	0	2,046	256
千葉県教委	10	4	5	1	0	0	0	442	44
東京都教委	55	36	16	3	0	0	0	1,342	24
神奈川県教委	34	19	12	2	1	0	0	1,214	36
新潟県教委	17	11	4	2	0	0	0	543	32
富山県教委	3	2	1	0	0	0	0	28	9
石川県教委	13	4	8	1	0	0	0	495	38
福井県教委	6	3	2	1	0	0	0	204	34
山梨県教委	8	5	3	0	0	0	0	143	18
長野県教委	40	27	12	0	0	1	0	1,325	33
岐阜県教委	10	8	1	1	0	0	0	220	22
静岡県教委	180	168	10	2	0	0	0	478	3
愛知県教委	8	3	2	2	1	0	0	1,355	169
三重県教委	22	20	2	0	0	0	0	49	2
滋賀県教委	3	3	0	0	0	0	0	0	0
京都府教委	18	12	4	1	1	0	0	920	51
大阪府教委	38	25	6	6	1	0	0	1,782	47
兵庫県教委	40	26	10	3	1	0	0	1,535	38
奈良県教委	10	8	1	1	0	0	0	287	29
和歌山県教委	40	34	5	1	0	0	0	445	11
鳥取県教委	3	1	2	0	0	0	0	96	32
島根県教委	7	4	3	0	0	0	0	51	7
岡山県教委	9	7	1	1	0	0	0	162	18
広島県教委	17	11	5	0	1	0	0	801	47
山口県教委	15	9	5	1	0	0	0	647	43
徳島県教委	9	6	3	0	0	0	0	35	4
香川県教委	6	3	2	1	0	0	0	246	41
愛媛県教委	11	8	3	0	0	0	0	128	12
高知県教委	11	7	4	0	0	0	0	141	13
福岡県教委	24	20	3	0	1	0	0	1,099	46
佐賀県教委	8	3	4	1	0	0	0	408	51
長崎県教委	5	3	1	1	0	0	0	295	59
熊本県教委	7	2	4	0	1	0	0	835	119
大分県教委	15	12	3	0	0	0	0	71	5
宮崎県教委	6	3	2	1	0	0	0	178	30
鹿児島県教委	11	5	4	2	0	0	0	433	39
沖縄県教委	21	17	3	1	0	0	0	383	18
教委合計	869	601	206	50	10	2	0	25,946	30

資料43　基本財産規模別法人数

〔全体〕

所管官庁	財団法人数	基本財産規模別法人数 500万円未満	500万円以上1千万円未満	1千万円以上5千万円未満	5千万円以上1億円未満	1億円以上10億円未満	10億円以上	基本財産合計金額（百万円）	基本財産平均金額（百万円）
国所管	3,163	288	98	553	259	1,375	590	2,735,272	865
都道府県所管	9,669	1,441	526	2,942	1,201	3,083	476	2,332,904	241
合計	12,792	1,723	622	3,479	1,454	4,449	1,065	5,062,506	396

（注）　共管重複分を除く実数。

〔国所管〕

所管官庁	財団法人数	基本財産規模別法人数 500万円未満	500万円以上1千万円未満	1千万円以上5千万円未満	5千万円以上1億円未満	1億円以上10億円未満	10億円以上	基本財産合計金額（百万円）	基本財産平均金額（百万円）
内閣府	47	1	3	7	4	18	14	58,151	1,237
警察庁	29	1	0	1	3	10	14	36,934	1,274
防衛庁	15	0	0	2	2	9	2	9,072	605
金融庁	17	1	0	0	0	6	10	64,165	3,774
総務省	181	9	7	32	15	82	36	222,260	1,228
法務省	26	3	1	6	4	10	2	5,547	213
外務省	132	16	5	18	13	52	28	80,801	612
財務省	43	4	0	5	2	12	20	119,814	2,786
文部科学省	1,334	108	33	211	109	630	243	1,213,506	910
厚生労働省	603	108	27	129	60	199	80	339,149	562
農林水産省	167	10	5	38	10	63	41	169,007	1,012
経済産業省	370	14	12	43	18	206	77	307,878	832
国土交通省	422	19	7	89	40	188	79	448,353	1,062
環境省	51	2	0	3	5	30	11	26,306	516
国合計	3,163	288	98	553	259	1,375	590	2,735,272	865

（注）　国合計は、共管重複分を除く実数。

〔本省庁所管〕

所管官庁	財団法人数	基本財産規模別法人数 500万円未満	500万円以上1千万円未満	1千万円以上5千万円未満	5千万円以上1億円未満	1億円以上10億円未満	10億円以上	基本財産合計金額（百万円）	基本財産平均金額（百万円）
内閣府	47	1	3	7	4	18	14	58,151	1,237
警察庁	29	1	0	1	3	10	14	36,934	1,274
防衛庁	15	0	0	2	2	9	2	9,072	605
金融庁	16	1	0	0	0	5	10	64,019	4,001
総務省	166	9	4	31	12	75	35	218,996	1,319
法務省	26	3	1	6	4	10	2	5,547	213
外務省	132	16	5	18	13	52	28	80,801	612
財務省	41	4	0	5	2	11	19	118,103	2,881
文部科学省	1,334	108	33	211	109	630	243	1,213,506	910
厚生労働省	457	33	18	92	50	185	79	331,834	726
農林水産省	167	10	5	38	10	63	41	169,007	1,012
経済産業省	370	14	12	43	18	206	77	307,878	832
国土交通省	277	10	2	38	24	135	68	404,167	1,459
環境省	51	2	0	3	5	30	11	26,306	516
本省庁合計	2,861	205	81	466	233	1,300	576	2,679,164	936

（注）　本省庁合計は、共管重複分を除く実数。

〔地方支分部局所管〕

所管官庁	財団法人数	基本財産規模別法人数 500万円未満	500万円以上1千万円未満	1千万円以上5千万円未満	5千万円以上1億円未満	1億円以上10億円未満	10億円以上	基本財産合計金額（百万円）	基本財産平均金額（百万円）
金融庁支部局	1	0	0	0	0	1	0	146	146
総務省支部局	15	0	3	1	3	7	1	3,264	218
財務省支部局	2	0	0	0	0	1	1	1,710	855
厚生労働省支部局	146	75	9	37	10	14	1	7,315	50
国土交通省支部局	145	9	5	51	16	53	11	44,187	305
支部局合計	309	84	17	89	29	76	14	56,622	183

（注）　支部局合計は、共管重複分を除く実数。

〔都道府県知事・都道府県教育委員会所管〕

所管官庁	財団法人数	基本財産規模別法人数 500万円未満	500万円以上1千万円未満	1千万円以上5千万円未満	5千万円以上1億円未満	1億円以上10億円未満	10億円以上	基本財産合計金額（百万円）	基本財産平均金額（百万円）
北海道知事	261	33	15	103	23	74	13	54,840	210
青森県知事	91	21	7	43	7	10	3	8,665	95
岩手県知事	94	19	11	28	3	28	5	16,755	178
宮城県知事	117	17	4	37	7	45	7	24,358	208
秋田県知事	74	16	4	20	6	28	0	9,669	131
山形県知事	78	6	5	25	14	22	6	21,153	271
福島県知事	133	16	9	49	25	30	4	19,423	146
茨城県知事	137	21	1	43	24	43	5	24,599	180
栃木県知事	108	18	6	56	11	17	0	6,333	59
群馬県知事	125	19	7	42	15	38	4	19,341	155
埼玉県知事	162	27	5	42	26	59	3	22,376	138
千葉県知事	172	36	16	51	10	54	5	42,555	247
東京都知事	220	10	10	30	13	136	21	112,212	510
神奈川県知事	228	41	8	43	11	110	15	67,603	297
新潟県知事	163	19	7	49	19	59	10	32,546	200
富山県知事	100	15	9	41	14	21	0	9,703	97
石川県知事	143	12	12	80	11	24	4	15,952	112
福井県知事	107	10	8	22	28	34	5	23,310	218
山梨県知事	67	8	5	28	10	15	1	8,490	127
長野県知事	128	17	9	52	11	39	0	13,584	106
岐阜県知事	121	13	20	46	12	26	4	15,007	124
静岡県知事	135	13	8	34	10	60	10	52,762	391
愛知県知事	186	26	8	53	22	55	22	76,780	413
三重県知事	88	9	3	29	23	17	7	18,584	211
滋賀県知事	97	9	2	37	28	21	0	9,677	100
京都府知事	160	18	4	73	23	33	9	48,441	303
大阪府知事	349	70	21	88	28	120	22	93,783	269
兵庫県知事	209	11	2	51	24	105	16	95,485	457
奈良県知事	140	34	11	52	10	27	6	21,312	152
和歌山県知事	77	14	3	26	19	14	1	7,560	98
鳥取県知事	86	36	6	26	3	13	2	9,592	112
島根県知事	114	34	7	30	12	28	3	14,140	124
岡山県知事	172	31	7	41	27	57	9	33,849	197
広島県知事	204	46	17	53	36	46	6	36,774	180
山口県知事	130	40	9	36	10	29	6	42,230	325
徳島県知事	76	23	9	22	3	15	4	12,201	161
香川県知事	95	20	4	43	7	18	3	9,978	105
愛媛県知事	87	22	8	20	8	22	7	18,534	213
高知県知事	138	32	10	50	19	26	1	11,080	80
福岡県知事	221	46	5	68	21	64	17	95,825	434
佐賀県知事	76	25	4	21	7	18	1	9,497	125
長崎県知事	122	32	8	33	7	37	5	18,375	151
熊本県知事	83	16	7	21	11	23	5	19,168	231
大分県知事	110	26	12	42	13	16	1	11,733	107
宮崎県知事	84	19	4	37	5	16	3	10,021	119
鹿児島県知事	87	16	5	31	11	18	6	16,383	188
沖縄県知事	89	13	2	35	10	23	6	24,921	280
知事合計	6,244	1,075	364	1,982	697	1,833	293	1,387,159	222
北海道教委	133	3	4	52	32	39	3	17,317	130
青森県教委	91	11	2	36	19	22	1	8,746	96
岩手県教委	57	10	2	20	13	12	0	5,106	90
宮城県教委	58	5	3	16	16	15	3	9,107	157
秋田県教委	44	4	1	16	8	12	3	8,372	190
山形県教委	109	7	6	45	24	25	2	15,451	142
福島県教委	82	6	3	34	7	27	5	16,910	206
茨城県教委	38	3	1	12	5	16	1	5,273	139
栃木県教委	69	6	1	34	14	12	2	17,317	251
群馬県教委	47	5	1	13	6	20	2	10,332	220
埼玉県教委	44	4	1	7	8	21	3	11,207	255
千葉県教委	79	11	2	24	5	29	8	30,765	389
東京都教委	253	7	4	43	30	138	31	196,545	777
神奈川県教委	106	5	12	23	12	51	3	23,686	223
新潟県教委	72	7	1	16	6	36	6	30,963	430
富山県教委	55	7	4	13	12	18	1	8,294	151
石川県教委	68	4	2	37	8	15	2	11,790	173
福井県教委	48	5	2	11	11	16	3	17,371	362
山梨県教委	44	5	1	8	2	25	3	9,327	212
長野県教委	104	9	7	38	11	30	9	39,636	381
岐阜県教委	69	7	6	20	5	29	2	10,696	155
静岡県教委	70	11	3	6	9	34	7	31,376	448
愛知県教委	104	5	5	29	10	44	11	55,780	536
三重県教委	56	9	1	25	6	12	3	9,572	171
滋賀県教委	78	11	5	22	18	18	4	52,181	669
京都府教委	181	31	7	56	29	49	9	68,894	381
大阪府教委	170	19	8	32	16	82	13	51,605	304
兵庫県教委	144	9	3	19	12	82	19	76,251	530
奈良県教委	58	7	3	20	9	14	5	18,594	321
和歌山県教委	72	9	10	25	8	18	2	7,334	102
鳥取県教委	42	16	5	8	5	7	1	3,989	95
島根県教委	61	8	3	13	8	27	2	11,558	189
岡山県教委	68	6	2	16	15	28	1	10,601	156
広島県教委	84	5	1	18	21	33	6	19,382	231
山口県教委	70	18	5	20	4	21	2	9,681	138
徳島県教委	27	10	1	6	3	7	0	2,919	108
香川県教委	68	4	2	29	5	24	4	12,827	189
愛媛県教委	68	9	5	15	11	25	3	13,753	202
高知県教委	39	14	7	10	1	7	0	1,963	50
福岡県教委	144	14	12	29	29	54	6	25,604	178
佐賀県教委	44	5	1	16	6	15	1	7,025	160
長崎県教委	39	5	1	10	7	15	1	6,262	161
熊本県教委	46	3	1	14	7	20	1	11,911	259
大分県教委	30	2	4	13	2	6	3	8,527	284
宮崎県教委	35	6	6	12	2	9	0	3,065	88
鹿児島県教委	65	3	1	13	15	32	1	13,585	209
沖縄県教委	38	1	1	16	5	14	1	9,246	243
教委合計	3,571	371	169	1,010	517	1,305	199	1,047,694	293

資料44　賛助会員等規模別法人数

〔全体〕

所管官庁	法人数	賛助会員等規模別法人数						賛助会員等合計会員数	賛助会員等平均会員数
		制度なし又は0会員	1～99会員	100～499会員	500～999会員	1,000～4,999会員	5,000会員以上		
国所管	6,894	4,087	1,647	582	148	222	208	30,491,623	10,863
都道府県所管	18,803	14,407	2,796	915	205	255	225	8,550,686	1,945
合計	25,541	18,387	4,409	1,491	350	472	432	39,024,149	5,455

(注) 1　賛助会員等平均会員数は、制度なし又は0会員を除いた法人数についての平均会員数。
　　 2　共管重複分を除く実数。

〔国所管〕

所管官庁	法人数	賛助会員等規模別法人数						賛助会員等合計会員数	賛助会員等平均会員数
		制度なし又は0会員	1～99会員	100～499会員	500～999会員	1,000～4,999会員	5,000会員以上		
内閣府	91	38	34	13	1	1	4	242,913	4,583
警察庁	51	20	19	5	0	2	5	17,273,025	557,194
防衛庁	22	8	4	5	0	2	3	510,305	36,450
金融庁	137	114	16	5	1	1	0	4,246	185
総務省	317	146	119	22	7	13	10	490,328	2,867
法務省	137	115	4	6	2	8	2	56,898	2,586
外務省	229	109	58	36	10	13	3	114,422	954
財務省	710	650	28	22	2	5	3	46,087	768
文部科学省	1,930	1,144	398	171	52	85	80	8,391,771	10,677
厚生労働省	1,177	702	239	92	27	38	79	2,913,621	6,134
農林水産省	452	248	137	37	11	15	4	177,214	869
経済産業省	849	305	397	104	21	14	8	139,177	256
国土交通省	1,171	643	352	109	27	28	12	17,448,417	33,046
環境省	92	32	27	12	2	12	7	186,039	3,101
国合計	6,894	4,087	1,647	582	148	222	208	30,491,623	10,863

(注)　国合計は、共管重複分を除く実数。

〔本省庁所管〕

所管官庁	法人数	賛助会員等規模別法人数						賛助会員等合計会員数	賛助会員等平均会員数
		制度なし又は0会員	1～99会員	100～499会員	500～999会員	1,000～4,999会員	5,000会員以上		
内閣府	91	38	34	13	1	1	4	242,913	4,583
警察庁	51	20	19	5	0	2	5	17,273,025	557,194
防衛庁	22	8	4	5	0	2	3	510,305	36,450
金融庁	54	37	10	5	1	1	0	4,190	247
総務省	238	92	94	22	7	13	10	489,947	3,356
法務省	137	115	4	6	2	8	2	56,898	2,586
外務省	229	109	58	36	10	13	3	114,422	954
財務省	60	31	18	7	0	2	2	21,564	744
文部科学省	1,930	1,144	398	171	52	85	80	8,391,771	10,677
厚生労働省	752	418	172	79	23	31	29	1,478,867	4,428
農林水産省	452	248	137	37	11	15	4	177,214	869
経済産業省	849	305	397	104	21	14	8	139,177	256
国土交通省	594	245	237	71	18	18	5	17,272,972	49,493
環境省	92	32	27	12	2	12	7	186,039	3,101
本省庁合計	5,097	2,662	1,434	516	133	202	150	28,856,705	11,851

(注)　本省庁合計は、共管重複分を除く実数。

〔地方支分部局所管〕

所管官庁	法人数	賛助会員等規模別法人数						賛助会員等合計会員数	賛助会員等平均会員数
		制度なし又は0会員	1～99会員	100～499会員	500～999会員	1,000～4,999会員	5,000会員以上		
金融庁支部局	83	77	6	0	0	0	0	56	9
総務省支部局	79	54	25	0	0	0	0	381	15
財務省支部局	650	619	10	15	2	3	1	24,523	791
厚生労働省支部局	425	284	67	13	4	7	50	1,434,754	10,176
国土交通省支部局	578	399	115	38	9	10	7	175,445	980
支部局合計	1,805	1,432	214	66	15	20	58	1,634,925	4,383

(注)　支部局合計は、共管重複分を除く実数。

〔都道府県知事・都道府県教育委員会所管〕

所管官庁	法人数	賛助会員等規模別法人数						賛助会員等合計会員数	賛助会員等平均会員数
		制度なし又は0会員	1～99会員	100～499会員	500～999会員	1,000～4,999会員	5,000会員以上		
北海道知事	738	490	171	28	12	19	18	364,874	1,471
青森県知事	260	197	40	13	2	4	4	55,874	887
岩手県知事	265	197	47	14	2	5	0	19,359	285
宮城県知事	276	176	66	23	3	6	2	38,428	384
秋田県知事	220	153	52	9	3	2	1	16,136	241
山形県知事	217	168	39	6	1	3	0	9,058	185
福島県知事	303	222	56	19	0	2	4	240,360	2,967
茨城県知事	306	237	49	10	1	3	6	580,017	8,406
栃木県知事	257	194	34	19	0	6	4	62,325	989
群馬県知事	297	231	54	6	1	4	1	17,653	268
埼玉県知事	409	267	101	25	4	8	4	89,817	633
千葉県知事	387	280	62	25	4	8	8	183,558	1,716
東京都知事	579	408	110	29	8	11	13	370,321	2,166
神奈川県知事	511	369	101	25	5	6	5	138,528	976
新潟県知事	364	269	64	22	4	4	1	32,271	340
富山県知事	227	179	34	6	2	3	3	31,180	650
石川県知事	287	228	43	10	2	3	1	15,833	268
福井県知事	263	203	51	4	4	0	1	430,457	7,174
山梨県知事	170	126	36	4	1	2	1	11,521	262
長野県知事	321	248	63	5	0	3	2	23,580	323
岐阜県知事	282	221	43	13	1	1	3	54,230	889
静岡県知事	363	251	69	33	4	3	3	102,117	912
愛知県知事	469	369	46	38	6	6	4	90,774	908
三重県知事	211	155	36	10	3	4	3	42,763	764
滋賀県知事	235	161	53	11	3	4	3	44,551	602
京都府知事	335	264	52	11	1	3	4	57,987	817
大阪府知事	722	561	103	33	10	9	6	123,837	769
兵庫県知事	419	320	55	20	7	12	5	243,530	2,460
奈良県知事	247	184	46	6	4	4	3	609,945	9,682
和歌山県知事	193	153	26	10	1	2	1	20,980	525
鳥取県知事	169	125	29	10	2	3	0	12,670	288
島根県知事	234	179	42	10	1	2	0	10,740	195
岡山県知事	345	267	51	16	3	2	6	124,075	1,591
広島県知事	391	292	53	24	12	3	7	182,620	1,845
山口県知事	324	260	43	14	2	2	3	58,604	916
徳島県知事	174	147	18	6	0	2	1	20,216	749
香川県知事	193	143	28	9	1	6	6	199,323	3,987
愛媛県知事	193	151	26	10	4	1	1	147,918	3,522
高知県知事	263	216	35	7	1	2	2	400,062	8,512
福岡県知事	484	371	73	26	8	4	2	41,032	363
佐賀県知事	171	129	28	10	1	2	1	13,307	317
長崎県知事	285	235	35	7	4	1	3	57,497	1,150
熊本県知事	211	161	35	7	3	3	2	35,549	711
大分県知事	251	209	27	8	2	1	4	633,639	15,087
宮崎県知事	228	171	44	10	1	1	1	22,800	400
鹿児島県知事	259	204	43	6	3	2	1	21,432	390
沖縄県知事	208	131	54	14	2	3	4	608,184	7,899
知事合計	14,516	10,872	2,466	681	149	190	158	6,711,532	1,842
北海道教委	148	108	23	11	4	2	0	12,320	308
青森県教委	108	100	4	1	2	0	1	16,496	2,062
岩手県教委	71	62	1	7	0	0	1	17,723	1,969
宮城県教委	72	58	10	3	1	0	0	1,809	129
秋田県教委	50	43	2	2	0	1	2	59,976	8,568
山形県教委	124	106	3	5	3	3	4	45,568	2,532
福島県教委	89	79	1	6	0	0	3	75,419	7,542
茨城県教委	44	31	6	3	2	1	1	39,251	3,019
栃木県教委	81	72	5	3	0	1	0	4,443	494
群馬県教委	62	52	4	4	1	1	0	3,038	304
埼玉県教委	52	40	1	8	1	0	2	52,937	4,411
千葉県教委	89	73	5	7	0	3	1	51,679	3,230
東京都教委	308	234	34	21	9	7	3	98,990	1,338
神奈川県教委	140	97	22	10	7	0	4	398,262	9,262
新潟県教委	89	76	5	2	2	2	2	55,183	4,245
富山県教委	58	49	4	4	0	1	0	2,174	242
石川県教委	81	70	3	4	0	2	2	21,600	1,964
福井県教委	54	52	2	0	0	0	0	43	22
山梨県教委	52	48	2	2	0	0	0	409	102
長野県教委	144	117	16	4	1	4	2	35,432	1,312
岐阜県教委	79	63	7	7	0	1	1	8,998	562
静岡県教委	250	218	27	2	1	2	0	5,447	170
愛知県教委	112	88	7	10	2	4	1	59,443	2,477
三重県教委	78	66	4	3	1	1	3	49,961	4,163
滋賀県教委	81	75	2	2	0	1	1	13,476	2,246
京都府教委	199	143	24	20	4	5	3	37,167	664
大阪府教委	208	165	21	15	2	3	2	69,619	1,619
兵庫県教委	184	137	20	18	1	1	7	128,211	2,728
奈良県教委	68	61	3	3	0	1	0	2,193	313
和歌山県教委	112	102	6	2	0	1	1	13,129	1,313
鳥取県教委	45	39	4	0	0	1	1	23,134	3,856
島根県教委	68	59	3	2	1	2	1	10,547	1,172
岡山県教委	77	66	3	4	1	1	2	31,525	2,866
広島県教委	101	80	10	7	1	1	2	44,142	2,102
山口県教委	85	68	5	5	3	2	2	30,330	1,784
徳島県教委	36	30	1	2	0	1	2	30,113	5,019
香川県教委	74	71	2	0	0	0	1	11,394	3,798
愛媛県教委	79	66	4	5	0	1	3	49,423	3,802
高知県教委	50	45	4	0	0	1	0	1,145	229
福岡県教委	168	155	6	5	0	2	0	4,081	314
佐賀県教委	52	48	0	2	1	0	1	5,841	1,460
長崎県教委	44	42	0	1	1	0	0	710	355
熊本県教委	53	39	6	3	2	3	0	6,267	448
大分県教委	45	35	4	4	0	0	2	38,059	3,806
宮崎県教委	41	33	2	3	2	0	1	12,670	1,584
鹿児島県教委	76	61	5	3	2	3	2	43,679	2,912
沖縄県教委	59	46	6	4	1	1	1	130,837	10,064
教委合計	4,440	3,668	339	239	59	67	68	1,854,293	2,402

資料45　理事規模別法人数

〔全体〕

所管官庁	法人数	理事規模別法人数 0～9人	10～19人	20～29人	30～39人	40～49人	50人以上	理事合計人数	理事平均人数
国所管	6,894	1,520	2,680	1,348	562	287	497	148,160	21.5
都道府県所管	18,803	6,384	9,227	2,355	535	163	139	256,840	13.7
合計	25,541	7,863	11,847	3,656	1,089	450	636	402,462	15.8

(注)　共管重複分を除く実数。

〔国所管〕

所管官庁	法人数	理事規模別法人数 0～9人	10～19人	20～29人	30～39人	40～49人	50人以上	理事合計人数	理事平均人数
内閣府	91	13	40	25	6	3	4	1,823	20.0
警察庁	51	15	19	10	4	1	2	878	17.2
防衛庁	22	2	9	5	3	2	1	545	24.8
金融庁	137	68	53	9	4	2	1	1,626	11.9
総務省	317	117	137	42	11	6	4	4,543	14.3
法務省	137	18	85	27	4	3	0	2,290	16.7
外務省	229	55	110	46	10	5	3	3,669	16.0
財務省	710	23	59	98	99	95	336	36,388	51.3
文部科学省	1,930	586	923	341	59	17	4	27,720	14.4
厚生労働省	1,177	272	486	263	93	34	29	21,228	18.0
農林水産省	452	88	220	108	17	10	9	7,675	17.0
経済産業省	849	129	288	185	112	77	58	21,461	25.3
国土交通省	1,171	171	412	309	160	54	65	26,516	22.6
環境省	92	9	35	32	12	2	2	1,966	21.4
国合計	6,894	1,520	2,680	1,348	562	287	497	148,160	21.5

(注)　国合計は、共管重複分を除く実数。

〔本省庁所管〕

所管官庁	法人数	理事規模別法人数 0～9人	10～19人	20～29人	30～39人	40～49人	50人以上	理事合計人数	理事平均人数
内閣府	91	13	40	25	6	3	4	1,823	20.0
警察庁	51	15	19	10	4	1	2	878	17.2
防衛庁	22	2	9	5	3	2	1	545	24.8
金融庁	54	13	25	9	4	2	1	930	17.2
総務省	238	79	109	33	8	5	4	3,578	15.0
法務省	137	18	85	27	4	3	0	2,290	16.7
外務省	229	55	110	46	10	5	3	3,669	16.0
財務省	60	23	24	8	0	2	3	947	15.8
文部科学省	1,930	586	923	341	59	17	4	27,720	14.4
厚生労働省	752	176	343	156	42	17	18	12,829	17.1
農林水産省	452	88	220	108	17	10	9	7,675	17.0
経済産業省	849	129	288	185	112	77	58	21,461	25.3
国土交通省	594	76	227	155	69	28	39	13,684	23.0
環境省	92	9	35	32	12	2	2	1,966	21.4
本省庁合計	5,097	1,236	2,263	998	322	151	127	90,270	17.7

(注)　本省庁合計は、共管重複分を除く実数。

〔地方支分部局所管〕

所管官庁	法人数	理事規模別法人数 0～9人	10～19人	20～29人	30～39人	40～49人	50人以上	理事合計人数	理事平均人数
金融庁支部局	83	55	28	0	0	0	0	696	8.4
総務省支部局	79	38	28	9	3	1	0	965	12.2
財務省支部局	650	0	35	90	99	93	333	35,441	54.5
厚生労働省支部局	425	96	143	107	51	17	11	8,399	19.8
国土交通省支部局	578	95	185	155	91	26	26	12,854	22.2
支部局合計	1,805	284	419	355	241	136	370	58,065	32.2

(注)　支部局合計は、共管重複分を除く実数。

〔都道府県知事・都道府県教育委員会所管〕

所管官庁	法人数	理事規模別法人数 0～9人	10～19人	20～29人	30～39人	40～49人	50人以上	理事合計人数	理事平均人数
北海道知事	738	217	376	104	30	2	9	10,793	14.6
青森県知事	260	84	123	36	13	2	2	3,709	14.3
岩手県知事	265	87	136	36	3	1	2	3,493	13.2
宮城県知事	276	76	145	31	17	4	3	4,151	15.0
秋田県知事	220	66	111	36	6	0	1	3,062	13.9
山形県知事	217	65	123	24	3	1	1	2,809	12.9
福島県知事	303	92	161	38	8	3	1	4,194	13.8
茨城県知事	306	54	192	38	11	4	7	4,891	16.0
栃木県知事	257	68	138	38	11	2	0	3,687	14.3
群馬県知事	297	80	132	50	14	8	13	5,110	17.2
埼玉県知事	409	88	246	55	11	3	6	6,241	15.3
千葉県知事	387	108	212	50	9	5	3	5,473	14.1
東京都知事	579	129	333	89	20	5	3	8,612	14.9
神奈川県知事	511	106	287	81	20	7	10	8,214	16.1
新潟県知事	364	127	169	50	11	6	1	4,940	13.6
富山県知事	227	53	112	45	9	4	4	3,736	16.5
石川県知事	287	63	162	42	10	7	3	4,582	16.0
福井県知事	263	77	143	35	7	1	0	3,540	13.5
山梨県知事	170	44	82	30	8	5	1	2,691	15.8
長野県知事	321	89	170	50	6	2	4	4,704	14.7
岐阜県知事	282	88	137	37	15	4	1	4,091	14.5
静岡県知事	363	91	200	53	11	5	3	5,357	14.8
愛知県知事	469	133	251	60	17	3	5	6,733	14.4
三重県知事	211	51	124	33	1	1	1	2,980	14.1
滋賀県知事	235	63	124	39	7	1	1	3,360	14.3
京都府知事	335	119	151	41	16	4	4	4,743	14.2
大阪府知事	722	175	342	150	34	11	10	11,961	16.6
兵庫県知事	419	117	226	60	6	6	4	6,027	14.4
奈良県知事	247	92	109	32	7	2	5	3,463	14.0
和歌山県知事	193	54	97	33	8	1	0	2,773	14.4
鳥取県知事	169	48	94	21	4	2	0	2,235	13.2
島根県知事	234	82	126	20	3	1	2	2,986	12.8
岡山県知事	345	129	168	38	6	2	2	4,381	12.7
広島県知事	391	144	195	38	10	3	1	5,069	13.0
山口県知事	324	132	165	21	5	1	0	3,809	11.8
徳島県知事	174	55	91	20	6	1	1	2,410	13.9
香川県知事	193	61	98	25	7	1	1	2,688	13.9
愛媛県知事	193	60	93	29	6	1	4	2,872	14.9
高知県知事	263	121	110	27	3	1	1	3,089	11.7
福岡県知事	484	130	271	51	19	7	6	6,940	14.3
佐賀県知事	171	58	87	19	6	1	0	2,236	13.1
長崎県知事	285	97	141	42	4	0	1	3,686	12.9
熊本県知事	211	58	114	33	6	0	0	2,926	13.9
大分県知事	251	105	107	31	5	3	0	3,080	12.3
宮崎県知事	228	70	125	25	6	1	1	3,102	13.6
鹿児島県知事	259	89	138	23	6	1	2	3,276	12.6
沖縄県知事	208	62	112	24	6	3	1	2,918	14.0
知事合計	14,516	4,257	7,549	1,983	457	139	131	207,823	14.3
北海道教委	148	62	66	17	2	1	0	1,795	12.1
青森県教委	108	43	45	16	3	1	0	1,363	12.6
岩手県教委	71	28	32	8	3	0	0	893	12.6
宮城県教委	72	32	31	8	1	0	0	855	11.9
秋田県教委	50	26	20	3	1	0	0	512	10.2
山形県教委	124	68	47	6	3	0	0	1,260	10.2
福島県教委	89	47	37	5	0	0	0	899	10.1
茨城県教委	44	19	19	4	2	0	0	554	12.6
栃木県教委	81	44	29	6	1	1	0	911	11.2
群馬県教委	62	23	24	11	1	1	2	988	15.9
埼玉県教委	52	25	18	6	2	1	0	680	13.1
千葉県教委	89	42	40	5	1	1	0	988	11.1
東京都教委	308	155	128	19	6	0	0	3,420	11.1
神奈川県教委	140	49	66	20	3	1	1	1,922	13.7
新潟県教委	89	44	35	9	0	0	1	1,022	11.5
富山県教委	58	24	17	13	2	2	0	821	14.2
石川県教委	81	23	46	9	2	1	0	1,067	13.2
福井県教委	54	28	21	3	0	1	1	638	11.8
山梨県教委	52	25	21	4	1	1	0	635	12.2
長野県教委	144	73	60	9	1	1	0	1,573	10.9
岐阜県教委	79	35	24	16	2	2	0	1,063	13.5
静岡県教委	250	131	99	18	1	1	0	2,608	10.4
愛知県教委	112	64	37	7	3	1	0	1,268	11.3
三重県教委	78	43	28	7	0	0	0	744	9.5
滋賀県教委	81	49	30	2	0	0	0	730	9.0
京都府教委	199	121	59	13	4	1	1	2,092	10.5
大阪府教委	208	94	90	21	1	0	2	2,492	12.0
兵庫県教委	184	88	76	14	3	3	0	2,154	11.7
奈良県教委	68	45	19	4	0	0	0	651	9.6
和歌山県教委	112	76	28	4	3	0	1	1,097	9.8
鳥取県教委	45	18	23	2	2	0	0	523	11.6
島根県教委	68	24	39	4	1	0	0	754	11.1
岡山県教委	77	42	29	4	2	0	0	823	10.7
広島県教委	101	48	36	14	2	1	0	1,271	12.6
山口県教委	85	46	24	13	2	0	0	988	11.6
徳島県教委	36	17	11	7	1	0	0	459	12.8
香川県教委	74	39	30	2	3	0	0	785	10.6
愛媛県教委	79	39	30	8	2	0	0	907	11.5
高知県教委	50	24	21	5	0	0	0	522	10.4
福岡県教委	168	95	62	9	1	1	0	1,782	10.6
佐賀県教委	52	22	21	7	2	0	0	665	12.8
長崎県教委	44	19	21	4	0	0	0	484	11.0
熊本県教委	53	23	23	4	3	0	0	654	12.3
大分県教委	45	20	19	3	2	1	0	592	13.2
宮崎県教委	41	22	17	2	0	0	0	399	9.7
鹿児島県教委	76	39	35	0	1	1	0	795	10.5
沖縄県教委	59	24	25	8	2	0	0	779	13.2
教委合計	4,440	2,187	1,758	383	78	25	9	50,877	11.5

資料46　常勤理事規模別法人数

〔全体〕

所管官庁	法人数	常勤理事規模別法人数 0人	1人	2人	3人	4人	5人以上	常勤理事合計人数	常勤理事平均人数
国所管	6,894	2,164	2,870	959	455	200	246	8,586	1.2
都道府県所管	18,803	10,966	5,901	1,227	378	158	173	11,376	0.6
合計	25,541	13,073	8,706	2,167	826	353	416	19,788	0.8

(注)　共管重複分を除く実数。

〔国所管〕

所管官庁	法人数	常勤理事規模別法人数 0人	1人	2人	3人	4人	5人以上	常勤理事合計人数	常勤理事平均人数
内閣府	91	14	46	13	12	3	3	140	1.5
警察庁	51	10	18	14	3	3	3	86	1.7
防衛庁	22	7	6	1	2	4	2	42	1.9
金融庁	137	18	92	15	8	2	2	164	1.2
総務省	317	84	136	48	25	9	15	445	1.4
法務省	137	106	22	3	2	1	3	58	0.4
外務省	229	75	94	38	14	2	6	256	1.1
財務省	710	365	306	23	12	1	3	413	0.6
文部科学省	1,930	956	549	238	100	40	47	1,783	0.9
厚生労働省	1,177	294	527	189	75	36	56	1,695	1.4
農林水産省	452	48	230	85	47	20	22	762	1.7
経済産業省	849	110	419	158	74	35	53	1,456	1.7
国土交通省	1,171	113	577	221	128	62	70	2,088	1.8
環境省	92	26	40	12	6	3	5	130	1.4
国合計	6,894	2,164	2,870	959	455	200	246	8,586	1.2

(注)　国合計は、共管重複分を除く実数。

〔本省庁所管〕

所管官庁	法人数	常勤理事規模別法人数 0人	1人	2人	3人	4人	5人以上	常勤理事合計人数	常勤理事平均人数
内閣府	91	14	46	13	12	3	3	140	1.5
警察庁	51	10	18	14	3	3	3	86	1.7
防衛庁	22	7	6	1	2	4	2	42	1.9
金融庁	54	7	21	14	8	2	2	91	1.7
総務省	238	35	113	45	22	9	14	401	1.7
法務省	137	106	22	3	2	1	3	58	0.4
外務省	229	75	94	38	14	2	6	256	1.1
財務省	60	6	24	14	12	1	3	113	1.9
文部科学省	1,930	956	549	238	100	40	47	1,783	0.9
厚生労働省	752	208	284	130	53	27	50	1,194	1.6
農林水産省	452	48	230	85	47	20	22	762	1.7
経済産業省	849	110	419	158	74	35	53	1,456	1.7
国土交通省	594	51	238	127	79	51	48	1,242	2.1
環境省	92	26	40	12	6	3	5	130	1.4
本省庁合計	5,097	1,598	1,924	796	381	180	218	6,846	1.3

(注)　本省庁合計は、共管重複分を除く実数。

〔地方支分部局所管〕

所管官庁	法人数	常勤理事規模別法人数 0人	1人	2人	3人	4人	5人以上	常勤理事合計人数	常勤理事平均人数
金融庁支部局	83	11	71	1	0	0	0	73	0.9
総務省支部局	79	49	23	3	3	0	1	44	0.6
財務省支部局	650	359	282	9	0	0	0	300	0.5
厚生労働省支部局	425	86	243	59	22	9	6	501	1.2
国土交通省支部局	578	62	340	94	49	11	22	847	1.5
支部局合計	1,805	566	952	164	74	20	29	1,754	1.0

(注)　支部局合計は、共管重複分を除く実数。

〔都道府県知事・都道府県教育委員会所管〕

所管官庁	法人数	常勤理事規模別法人数 0人	1人	2人	3人	4人	5人以上	常勤理事合計人数	常勤理事平均人数
北海道知事	738	342	305	57	19	6	9	597	0.8
青森県知事	260	151	85	9	8	4	3	164	0.6
岩手県知事	265	165	82	11	6	1	0	126	0.5
宮城県知事	276	125	109	27	10	1	4	224	0.8
秋田県知事	220	149	59	10	0	1	1	88	0.4
山形県知事	217	135	62	13	6	1	0	110	0.5
福島県知事	303	165	99	16	13	3	7	230	0.8
茨城県知事	306	167	100	26	7	4	2	199	0.7
栃木県知事	257	160	70	20	3	3	1	136	0.5
群馬県知事	297	173	100	11	7	2	4	172	0.6
埼玉県知事	409	247	122	27	10	0	3	224	0.5
千葉県知事	387	214	124	29	7	6	7	277	0.7
東京都知事	579	257	227	60	20	5	10	500	0.9
神奈川県知事	511	250	165	61	18	7	10	450	0.9
新潟県知事	364	238	99	18	3	4	2	171	0.5
富山県知事	227	126	84	10	4	1	2	131	0.6
石川県知事	287	174	87	17	2	4	3	168	0.6
福井県知事	263	167	82	8	4	2	0	118	0.4
山梨県知事	170	97	51	13	3	3	3	143	0.8
長野県知事	321	185	109	18	6	2	1	176	0.5
岐阜県知事	282	177	77	15	4	4	5	169	0.6
静岡県知事	363	199	128	25	5	3	3	222	0.6
愛知県知事	469	219	194	39	11	4	2	331	0.7
三重県知事	211	123	75	10	0	2	1	108	0.5
滋賀県知事	235	132	81	13	3	3	3	153	0.7
京都府知事	335	148	143	19	10	6	9	300	0.9
大阪府知事	722	361	244	62	24	14	17	635	0.9
兵庫県知事	419	217	134	40	14	6	8	330	0.8
奈良県知事	247	178	53	8	6	1	1	97	0.4
和歌山県知事	193	128	53	11	0	1	0	79	0.4
鳥取県知事	169	102	58	6	3	0	0	79	0.5
島根県知事	234	158	70	3	3	0	0	85	0.4
岡山県知事	345	210	98	15	8	7	7	226	0.7
広島県知事	391	231	122	26	9	1	2	216	0.6
山口県知事	324	207	96	13	4	0	4	161	0.5
徳島県知事	174	104	56	13	1	0	0	85	0.5
香川県知事	193	97	77	14	3	1	1	123	0.6
愛媛県知事	193	129	50	9	3	1	1	86	0.4
高知県知事	263	152	89	17	2	1	2	146	0.6
福岡県知事	484	265	169	37	5	1	7	328	0.7
佐賀県知事	171	114	49	6	1	1	0	68	0.4
長崎県知事	285	175	93	11	4	1	1	138	0.5
熊本県知事	211	129	61	14	5	0	2	116	0.5
大分県知事	251	159	77	15	0	0	0	107	0.4
宮崎県知事	228	131	75	14	5	2	1	131	0.6
鹿児島県知事	259	156	80	15	3	3	2	146	0.6
沖縄県知事	208	118	74	12	2	2	0	112	0.5
知事合計	14,516	8,206	4,797	943	294	125	151	9,181	0.6
北海道教委	148	84	45	13	5	1	0	90	0.6
青森県教委	108	83	21	2	2	0	0	31	0.3
岩手県教委	71	50	15	6	0	0	0	27	0.4
宮城県教委	72	55	10	6	0	1	0	26	0.4
秋田県教委	50	37	11	2	0	0	0	15	0.3
山形県教委	124	101	17	2	4	0	0	33	0.3
福島県教委	89	49	22	11	3	4	0	69	0.8
茨城県教委	44	23	12	5	3	1	0	35	0.8
栃木県教委	81	48	17	9	6	1	0	57	0.7
群馬県教委	62	32	22	4	3	1	0	43	0.7
埼玉県教委	52	28	15	4	4	0	1	40	0.8
千葉県教委	89	48	28	8	4	1	0	60	0.7
東京都教委	308	153	104	37	6	2	6	240	0.8
神奈川県教委	140	76	48	12	2	2	0	86	0.6
新潟県教委	89	58	24	4	2	1	0	42	0.5
富山県教委	58	32	19	4	2	0	1	39	0.7
石川県教委	81	54	17	6	1	2	1	46	0.6
福井県教委	54	46	7	1	0	0	0	9	0.2
山梨県教委	52	29	18	4	1	0	0	29	0.6
長野県教委	144	101	31	10	2	0	0	57	0.4
岐阜県教委	79	54	15	6	2	2	0	41	0.5
静岡県教委	250	206	38	4	2	0	0	52	0.2
愛知県教委	112	62	30	13	6	0	1	79	0.7
三重県教委	78	56	19	3	0	0	0	25	0.3
滋賀県教委	81	54	21	5	1	0	0	34	0.4
京都府教委	199	128	48	13	5	3	2	112	0.6
大阪府教委	208	95	79	22	6	3	3	183	0.9
兵庫県教委	184	90	70	17	1	3	3	135	0.7
奈良県教委	68	37	27	2	2	0	0	37	0.5
和歌山県教委	112	93	13	3	2	0	1	30	0.3
鳥取県教委	45	23	18	4	0	0	0	26	0.6
島根県教委	68	42	21	4	1	0	0	32	0.5
岡山県教委	77	51	23	2	0	1	0	31	0.4
広島県教委	101	53	31	10	4	1	2	81	0.8
山口県教委	85	57	24	3	1	0	0	33	0.4
徳島県教委	36	26	5	3	1	0	1	20	0.6
香川県教委	74	41	27	6	0	0	0	39	0.5
愛媛県教委	79	62	12	4	0	1	0	24	0.3
高知県教委	50	33	14	1	1	1	0	23	0.5
福岡県教委	168	113	43	6	4	2	0	75	0.4
佐賀県教委	52	36	14	2	0	0	0	18	0.3
長崎県教委	44	24	17	2	1	0	0	24	0.5
熊本県教委	53	38	12	2	0	0	1	21	0.4
大分県教委	45	39	5	1	0	0	0	7	0.2
宮崎県教委	41	24	12	5	0	0	0	22	0.5
鹿児島県教委	76	50	18	5	2	1	0	38	0.5
沖縄県教委	59	34	16	6	1	1	1	40	0.7
教委合計	4,440	2,808	1,175	304	93	36	24	2,356	0.5

資料47　公務員出身理事のいる法人数及び人数の推移

〔全体〕

所管官庁	公務員出身理事のいる法人数								
	平成8年	平成9年	平成10年	平成11年	平成12年	平成13年	平成14年	平成15年	平成16年
国所管	2,483	2,470	2,441	2,428	2,469	2,473	2,391	2,325	2,300
都道府県所管	5,443	5,591	5,563	5,631	5,523	5,443	5,265	5,095	4,971

(注)　共管重複分を除く実数。

所管官庁	公務員出身理事数								
	平成8年	平成9年	平成10年	平成11年	平成12年	平成13年	平成14年	平成15年	平成16年
国所管	7,080	6,903	6,338	6,112	6,134	6,185	6,027	5,889	5,859
都道府県所管	14,633	15,657	15,329	14,960	14,458	14,052	13,551	13,005	12,584

(注)　共管重複分を除く実数。

〔本省庁所管〕

所管官庁		公務員出身理事のいる法人数及び人数							
	平成16年法人数	法人数				理事数			
		平成13年	平成14年	平成15年	平成16年	平成13年	平成14年	平成15年	平成16年
内閣府	91	62	63	66	67	205	205	209	214
警察庁	51	41	38	39	41	135	136	134	139
防衛庁	22	21	21	21	21	148	152	147	152
金融庁	54	39	39	36	30	90	84	75	59
総務省	238	141	133	134	142	343	327	307	356
法務省	137	24	23	24	30	57	61	61	69
外務省	229	143	144	140	137	433	446	414	422
財務省	60	45	44	42	43	131	130	130	124
文部科学省	1,930	549	545	534	537	1,203	1,185	1,163	1,142
厚生労働省	752	348	341	348	345	868	853	856	822
農林水産省	452	303	307	307	296	799	806	811	789
経済産業省	849	372	368	372	364	929	923	934	919
国土交通省	594	411	425	418	406	1,294	1,322	1,340	1,325
環境省	92	57	60	59	59	179	178	179	180
本省庁合計	5,097	2,252	2,234	2,223	2,202	5,855	5,795	5,737	5,710

(注)本省庁合計は、共管重複分を除く実数。

〔地方支分部局所管〕

所管官庁		公務員出身理事のいる法人数及び人数							
	平成16年法人数	法人数				理事数			
		平成13年	平成14年	平成15年	平成16年	平成13年	平成14年	平成15年	平成16年
金融庁支部局	83	11	12	10	11	12	13	10	11
総務省支部局	79	19	17	14	15	28	30	23	23
財務省支部局	650	4	2	3	3	4	2	3	3
厚生労働省支部局	425	128	68	6	9	192	91	7	10
国土交通省支部局	578	64	63	74	65	104	106	119	111
支部局合計	1,805	224	160	105	101	338	240	160	156

(注)支部局合計は、共管重複分を除く実数。

〔都道府県知事・都道府県教育委員会所管〕

所管官庁	平成16年法人数	公務員出身理事のいる法人数及び人数							
		法人数				理事数			
		平成13年	平成14年	平成15年	平成16年	平成13年	平成14年	平成15年	平成16年
北海道知事	738	202	195	189	192	535	499	488	481
青森県知事	260	89	83	74	71	218	176	156	156
岩手県知事	265	84	82	80	78	199	202	199	192
宮城県知事	276	83	86	83	81	222	225	212	207
秋田県知事	220	66	62	59	59	153	142	140	144
山形県知事	217	79	78	72	70	195	198	187	187
福島県知事	303	111	105	97	90	272	262	248	232
茨城県知事	306	113	108	107	102	267	261	254	240
栃木県知事	257	68	66	68	68	188	191	195	196
群馬県知事	297	109	102	106	104	251	235	241	220
埼玉県知事	409	102	93	89	87	205	204	186	183
千葉県知事	387	108	107	98	96	294	294	261	246
東京都知事	579	122	115	114	112	376	356	338	320
神奈川県知事	511	143	144	138	134	373	380	334	325
新潟県知事	364	113	110	108	108	261	255	263	257
富山県知事	227	80	80	81	79	233	236	238	233
石川県知事	287	121	121	115	111	349	362	371	333
福井県知事	263	90	90	85	83	221	220	215	249
山梨県知事	170	75	75	74	73	208	230	198	191
長野県知事	321	102	96	95	94	242	232	221	201
岐阜県知事	282	92	91	89	89	267	252	236	235
静岡県知事	363	100	96	90	96	212	196	187	194
愛知県知事	469	104	104	99	96	316	306	277	275
三重県知事	211	89	87	82	79	209	188	180	169
滋賀県知事	235	94	94	88	84	265	264	247	240
京都府知事	335	88	94	90	91	210	226	207	207
大阪府知事	722	140	133	130	131	377	358	356	341
兵庫県知事	419	110	110	106	106	292	302	286	284
奈良県知事	247	79	69	71	63	240	224	220	213
和歌山県知事	193	67	66	60	54	223	230	216	196
鳥取県知事	169	64	64	63	58	162	141	146	133
島根県知事	234	91	91	88	80	235	232	221	185
岡山県知事	345	89	90	87	92	232	234	222	222
広島県知事	391	97	96	92	86	216	220	213	205
山口県知事	324	91	84	92	89	246	249	257	251
徳島県知事	174	71	67	66	64	216	208	209	209
香川県知事	193	82	69	70	65	224	184	165	156
愛媛県知事	193	55	52	51	49	118	111	107	104
高知県知事	263	100	93	87	82	262	255	233	218
福岡県知事	484	110	100	95	93	289	266	260	237
佐賀県知事	171	77	73	71	65	203	208	193	178
長崎県知事	285	125	117	114	115	269	265	253	254
熊本県知事	211	98	101	95	90	221	225	212	208
大分県知事	251	87	85	80	80	253	228	214	224
宮崎県知事	228	95	91	93	89	311	304	311	276
鹿児島県知事	259	82	76	74	74	207	197	196	193
沖縄県知事	208	81	78	73	73	248	231	214	210
知事合計	14,516	4,515	4,369	4,228	4,125	11,785	11,464	10,983	10,610
北海道教委	148	42	40	39	36	79	76	77	74
青森県教委	108	28	23	15	15	52	39	23	25
岩手県教委	71	27	18	15	15	71	30	30	30
宮城県教委	72	22	21	17	18	37	41	33	37
秋田県教委	50	15	15	13	10	48	29	27	18
山形県教委	124	22	19	19	18	40	34	32	30
福島県教委	89	21	19	18	20	59	53	49	52
茨城県教委	44	22	15	13	15	49	41	32	35
栃木県教委	81	11	12	12	14	39	40	40	57
群馬県教委	62	16	16	18	17	63	60	53	51
埼玉県教委	52	15	15	16	16	40	40	45	39
千葉県教委	89	17	18	17	16	48	42	40	38
東京都教委	308	65	70	65	58	151	158	151	136
神奈川県教委	140	23	22	23	23	51	50	51	54
新潟県教委	89	12	12	12	13	36	30	30	29
富山県教委	58	15	15	15	14	45	46	45	42
石川県教委	81	33	31	29	29	78	78	73	74
福井県教委	54	11	11	11	11	30	30	30	30
山梨県教委	52	17	15	15	15	37	35	36	34
長野県教委	144	17	18	18	14	24	27	30	18
岐阜県教委	79	15	15	16	15	48	44	47	49
静岡県教委	250	32	30	29	30	53	56	57	60
愛知県教委	112	17	18	18	19	53	49	47	51
三重県教委	78	16	15	14	15	37	37	36	39
滋賀県教委	81	19	20	18	16	37	36	37	36
京都府教委	199	31	28	30	31	73	59	67	73
大阪府教委	208	39	37	32	32	91	92	83	85
兵庫県教委	184	35	32	31	31	109	75	75	70
奈良県教委	68	16	16	16	14	42	42	42	48
和歌山県教委	112	19	18	17	17	52	49	56	58
鳥取県教委	45	12	13	12	13	31	28	30	43
島根県教委	68	22	22	21	20	48	50	45	38
岡山県教委	77	15	16	14	14	50	44	38	41
広島県教委	101	17	20	29	32	30	34	74	75
山口県教委	85	26	22	22	19	80	70	66	58
徳島県教委	36	6	7	2	2	19	22	9	10
香川県教委	74	19	20	20	19	60	58	44	38
愛媛県教委	79	16	13	15	14	31	31	32	30
高知県教委	50	17	17	17	17	38	38	38	36
福岡県教委	168	42	44	44	40	95	82	76	66
佐賀県教委	52	12	12	13	13	28	30	29	26
長崎県教委	44	15	15	14	13	26	24	21	23
熊本県教委	53	14	15	15	16	26	28	28	33
大分県教委	45	13	14	14	17	49	58	49	42
宮崎県教委	41	11	11	11	11	37	38	37	37
鹿児島県教委	76	21	19	23	23	38	35	39	41
沖縄県教委	59	21	20	19	17	93	76	75	49
教委合計	4,440	989	954	926	907	2,451	2,264	2,204	2,158

資料48　所管官庁出身理事のいる法人数及び人数の推移

〔全体〕

所管官庁	所管官庁出身理事のいる法人数								
	平成8年	平成9年	平成10年	平成11年	平成12年	平成13年	平成14年	平成15年	平成16年
国所管	2,627	2,141	2,128	2,036	2,056	2,099	2,011	1,941	1,896
都道府県所管	4,651	5,029	5,063	5,271	5,191	5,154	4,995	4,861	4,734

(注)　法人数は共管重複分を除く実数。

所管官庁	所管官庁出身理事数								
	平成8年	平成9年	平成10年	平成11年	平成12年	平成13年	平成14年	平成15年	平成16年
国所管	5,422	5,319	4,962	4,745	4,712	4,803	4,670	4,525	4,493
都道府県所管	12,338	14,084	14,030	13,963	13,434	13,121	12,691	12,241	11,732

〔本省庁所管〕

所管官庁		所管官庁出身理事のいる法人数及び人数							
	平成16年法人数	法人数				理事数			
		平成13年	平成14年	平成15年	平成16年	平成13年	平成14年	平成15年	平成16年
内閣府	91	35	35	41	33	61	61	69	56
警察庁	51	38	36	35	37	83	85	83	86
防衛庁	22	20	20	20	21	127	129	126	130
金融庁	54	29	24	15	10	53	30	16	14
総務省	238	114	110	111	118	216	201	207	251
法務省	137	17	19	19	23	35	41	38	43
外務省	229	122	119	111	108	229	225	204	205
財務省	60	37	37	32	35	71	72	59	63
文部科学省	1,930	378	367	355	346	599	590	567	546
厚生労働省	752	301	296	301	298	646	641	631	602
農林水産省	452	286	287	285	275	707	705	697	679
経済産業省	849	309	300	313	311	610	608	614	605
国土交通省	594	360	366	363	356	986	1,004	1,012	1,010
環境省	92	40	38	38	38	77	72	68	71
本省庁合計	5,097	1,895	1,868	1,856	1,811	4,500	4,464	4,391	4,361

(注)　法人数は共管重複分を除く実数。

〔地方支分部局所管〕

所管官庁		所管官庁出身理事のいる法人数及び人数							
	平成16年法人数	法人数				理事数			
		平成13年	平成14年	平成15年	平成16年	平成13年	平成14年	平成15年	平成16年
金融庁支部局	83	8	10	8	9	8	10	8	9
総務省支部局	79	18	17	14	15	26	29	22	23
財務省支部局	650	3	1	2	2	3	1	2	2
厚生労働省支部局	425	123	64	5	8	185	83	6	9
国土交通省支部局	578	54	52	61	53	81	83	96	89
支部局合計	1,805	206	144	90	87	303	206	134	132

(注)　法人数は共管重複分を除く実数。

〔都道府県知事・都道府県教育委員会所管〕

所管官庁	平成16年法人数	所管官庁出身理事のいる法人数及び人数							
		法人数				理事数			
		平成13年	平成14年	平成15年	平成16年	平成13年	平成14年	平成15年	平成16年
北海道知事	738	196	188	181	187	492	473	461	456
青森県知事	260	88	83	74	71	211	173	152	149
岩手県知事	265	80	78	77	74	191	188	183	179
宮城県知事	276	82	83	80	81	220	220	206	206
秋田県知事	220	64	61	57	57	141	129	128	128
山形県知事	217	76	74	69	63	191	192	183	172
福島県知事	303	109	103	97	90	265	256	248	232
茨城県知事	306	106	105	104	99	256	250	243	228
栃木県知事	257	67	64	65	64	184	184	187	187
群馬県知事	297	101	99	102	100	237	230	231	211
埼玉県知事	409	87	82	81	80	182	182	165	170
千葉県知事	387	102	101	93	90	281	282	250	234
東京都知事	579	119	111	112	110	354	337	325	308
神奈川県知事	511	140	140	135	129	359	369	324	315
新潟県知事	364	105	106	104	100	240	248	257	246
富山県知事	227	79	78	79	77	228	225	233	228
石川県知事	287	116	117	110	106	323	334	337	305
福井県知事	263	90	89	84	82	215	211	215	218
山梨県知事	170	74	74	72	71	206	200	190	185
長野県知事	321	102	95	95	92	239	222	220	189
岐阜県知事	282	84	85	83	84	240	221	206	213
静岡県知事	363	96	90	87	94	202	182	177	187
愛知県知事	469	101	99	95	94	313	297	263	265
三重県知事	211	86	83	78	76	196	175	166	160
滋賀県知事	235	90	90	86	82	228	228	236	234
京都府知事	335	80	82	81	81	190	201	192	190
大阪府知事	722	126	121	121	122	345	325	325	309
兵庫県知事	419	104	105	103	103	276	288	277	272
奈良県知事	247	70	66	67	59	226	216	212	205
和歌山県知事	193	63	61	54	50	183	191	176	159
鳥取県知事	169	64	64	63	57	160	139	142	131
島根県知事	234	86	86	83	76	220	213	202	174
岡山県知事	345	80	80	79	84	216	218	208	207
広島県知事	391	89	87	84	79	203	206	204	198
山口県知事	324	85	80	88	86	231	237	243	237
徳島県知事	174	69	65	65	63	183	177	197	199
香川県知事	193	77	66	67	62	210	177	160	151
愛媛県知事	193	52	51	50	48	112	106	102	94
高知県知事	263	95	90	85	81	248	236	224	205
福岡県知事	484	103	96	93	90	277	257	251	229
佐賀県知事	171	74	72	69	63	187	201	183	140
長崎県知事	285	119	114	111	109	256	257	228	227
熊本県知事	211	96	100	94	90	211	221	206	203
大分県知事	251	83	81	75	76	227	211	201	215
宮崎県知事	228	93	88	90	86	306	298	304	263
鹿児島県知事	259	81	75	72	72	205	195	193	191
沖縄県知事	208	77	75	71	70	226	220	197	188
知事合計	14,516	4,306	4,183	4,065	3,960	11,092	10,798	10,413	9,992
北海道教委	148	38	38	37	35	68	67	70	68
青森県教委	108	28	23	14	15	52	39	21	22
岩手県教委	71	26	18	15	14	50	29	28	27
宮城県教委	72	22	20	17	17	37	39	33	36
秋田県教委	50	15	15	13	10	43	29	27	18
山形県教委	124	19	17	17	11	33	29	26	19
福島県教委	89	20	19	18	20	57	52	48	52
茨城県教委	44	17	11	11	12	33	30	22	23
栃木県教委	81	9	9	9	10	30	25	25	27
群馬県教委	62	15	15	17	16	57	57	50	48
埼玉県教委	52	10	10	15	15	28	28	38	33
千葉県教委	89	17	17	16	16	43	41	39	38
東京都教委	308	39	38	35	30	86	87	75	65
神奈川県教委	140	19	19	20	20	39	41	42	43
新潟県教委	89	11	11	10	10	24	22	20	20
富山県教委	58	14	14	13	13	39	33	28	27
石川県教委	81	29	28	25	26	68	67	60	62
福井県教委	54	10	10	10	10	26	27	27	27
山梨県教委	52	15	13	13	13	34	30	31	30
長野県教委	144	16	17	17	13	23	26	27	17
岐阜県教委	79	13	12	11	10	38	38	27	29
静岡県教委	250	30	28	25	27	51	51	50	56
愛知県教委	112	15	14	15	17	44	41	41	46
三重県教委	78	14	13	12	12	30	29	28	26
滋賀県教委	81	17	17	16	15	34	33	34	34
京都府教委	199	28	25	26	26	61	55	60	59
大阪府教委	208	34	32	29	30	70	77	70	73
兵庫県教委	184	31	28	28	28	103	68	70	65
奈良県教委	68	14	15	13	11	32	33	29	26
和歌山県教委	112	17	16	15	15	45	42	48	50
鳥取県教委	45	11	11	11	11	27	25	27	33
島根県教委	68	18	16	15	15	38	39	36	30
岡山県教委	77	15	15	13	13	46	41	35	37
広島県教委	101	14	17	28	26	24	28	67	46
山口県教委	85	23	21	21	18	64	57	51	44
徳島県教委	36	4	4	1	2	17	19	9	10
香川県教委	74	19	20	20	19	57	55	44	38
愛媛県教委	79	14	12	13	13	27	27	27	26
高知県教委	50	17	17	17	17	38	38	38	35
福岡県教委	168	42	44	44	40	91	82	76	63
佐賀県教委	52	10	10	10	11	22	23	23	21
長崎県教委	44	11	10	11	9	18	17	18	18
熊本県教委	53	14	15	15	15	25	28	28	30
大分県教委	45	13	13	13	14	39	41	32	29
宮崎県教委	41	10	10	11	11	34	35	37	36
鹿児島県教委	76	21	19	23	23	38	35	39	40
沖縄県教委	59	18	17	16	14	46	38	47	27
教委合計	4,440	876	833	814	788	2,029	1,893	1,828	1,729

資料49　所管官庁出身理事数が３分の１を超える法人

〔国所管〕

所管官庁	法人名		理事数	所管官庁出身理事数	割合（%）	共管官庁
総務省	（財）	信越特定郵便局長協会	9	4	44.4	
	（財）	四国特定郵便局長協会	12	5	41.7	
法務省	（社）	民事法情報センター	14	5	35.7	
外務省	（社）	海外邦人安全協会	5	2	40.0	
	（社）	ラテン・アメリカ協会	17	6	35.3	
文部科学省	（財）	教育研究振興会	11	4	36.4	
厚生労働省	（財）	日本障害者リハビリテーション協会	29	11	37.9	
農林水産省	（社）	食品容器環境美化協会	8	3	37.5	
	（財）	農林水産長期金融協会	11	5	45.5	
経済産業省	（社）	経済産業統計協会	8	3	37.5	
	（財）	貿易研修センター	5	2	40.0	
国土交通省	（財）	土地情報センター	8	3	37.5	
	（財）	航空振興財団	11	4	36.4	
	（財）	空港環境整備協会	11	4	36.4	
	（財）	小型航空機安全運航センター	13	6	46.2	
	（財）	航空保安無線システム協会	14	5	35.7	
厚生労働省支部局	（財）	岩手県勤労者福祉協会	8	0	37.5	岩手県知事
	（財）	西成労働福祉センター	13	1	38.5	大阪府知事

（注）１　調査基準日以降、適正化が進んだ省庁もある。
　　２　「割合」は、「共管官庁」を含んだ数値である。

〔都道府県知事所管〕

所管官庁	法人名		理事数	所管官庁出身理事数	割合（%）	共管官庁
北海道知事	（財）	北海道海外協会	9	4	44.4	
	（社）	北海道道友会	70	60	85.7	
	（財）	北海道職員互助会	17	9	52.9	
	（財）	道民活動振興センター	8	3	37.5	
	（財）	北海道林業会館	14	5	35.7	
	（財）	石狩湾漁業操業安全基金協会	7	3	42.9	
	（財）	北海道住宅協会	7	4	57.1	
	（財）	北海道住宅管理公社	8	4	50.0	
	（財）	北海道体育文化協会	11	4	36.4	
	（財）	北海道警察職員互助会	9	9	100.0	

所管官庁	法人名		理事数	所管官庁出身理事数	割合（%）	共管官庁
青森県知事	（財）	青森県職員厚生会	19	19	100.0	
	（社）	青い森農林振興公社	14	5	35.7	
岩手県知事	（財）	岩手県勤労者福祉協会	8	3	37.5	厚生労働省支部局
	（社）	岩手県農政経済研究所	13	6	46.2	
	（社）	岩手県畜産協会	20	7	35.0	
	（社）	岩手県馬事振興会	10	4	40.0	
	（財）	岩手県職員互助会	10	10	100.0	
	（財）	岩手県医療局職員互助会	7	6	85.7	
	（財）	岩手県警察職員互助会	10	8	80.0	
宮城県知事	（財）	宮城県職員互助会	16	16	100.0	
	（財）	宮城県環境事業公社	8	3	37.5	
	（財）	宮城県肢体不自由児協会	11	4	36.4	
	（財）	宮城県商工振興センター	10	4	40.0	
	（社）	宮城県建設センター	15	6	40.0	
	（財）	宮城県建築住宅センター	12	9	75.0	
	（財）	宮城県警察職員互助会	17	17	100.0	
秋田県知事	（財）	秋田県職員互助会	15	15	100.0	
山形県知事	（財）	山形県職員互助会	18	17	94.4	
	（財）	マエタテクノロジーリサーチファンド	6	3	50.0	
	（財）	山形県みどり推進機構	17	6	35.3	
	（財）	山形県下水道公社	13	5	38.5	
	（財）	山形県警察職員互助会	10	9	90.0	
福島県知事	（財）	福島県職員共助会	11	10	90.9	
	（社）	福島県石楠会	15	8	53.3	
	（財）	福島県電源地域振興財団	6	3	50.0	
	（財）	福島県交通遺児奨学基金協会	8	3	37.5	
	（財）	福島県罹災救助基金協議会	10	6	60.0	
	（財）	福島県いわき処分場保全センター	8	3	37.5	
	（社）	福島県牛乳協会	9	4	44.4	
	（財）	福島県都市公園・緑化協会	15	7	46.7	
	（財）	福島県警察互助会	11	10	90.9	
	（社）	福島県警友会	14	14	100.0	
茨城県知事	（財）	茨城県職員互助会	18	18	100.0	
	（財）	静操基金	7	6	85.7	
	（財）	茨城県建設技術公社	11	4	36.4	
	（財）	茨城県警察ときわ会	16	16	100.0	
栃木県知事	（財）	栃木県福利厚生会	14	7	50.0	
	（財）	栃木県職員互助会	14	14	100.0	
	（財）	とちぎ生涯学習文化財団	18	7	38.9	栃木県教育委員会
	（財）	とちぎ青少年こども財団	17	6	35.3	栃木県教育委員会
	（財）	栃木県環境保全公社	16	7	43.8	
	（財）	栃木県森林整備公社	15	6	40.0	
	（財）	栃木県建設総合技術センター	16	6	37.5	
	（財）	栃木県民公園福祉協会	15	6	40.0	
	（財）	栃木県警友会	13	12	92.3	

所管官庁	法人名		理事数	所管官庁出身理事数	割合（%）	共管官庁
群馬県知事	（社）	群馬県庁退職者事業会	15	15	100.0	
	（財）	群馬県警察厚生会	11	10	90.9	
埼玉県知事	（社）	埼玉県弘済会	20	12	60.0	
	（財）	埼玉県市町村振興協会	10	4	40.0	
	（社）	埼玉県環境検査研究協会	8	3	37.5	
	（財）	埼玉県創造的企業投資育成財団	9	4	44.4	
	（財）	埼玉県警察職員福利厚生会	20	15	75.0	
千葉県知事	（財）	千葉県職員互助会	8	8	100.0	
	（財）	千葉県史料研究財団	7	6	85.7	
	（財）	千葉県勝浦海中公園センター	11	4	36.4	
	（財）	千葉県青少年女性協会	19	7	36.8	
	（財）	千葉県観光公社	9	6	66.7	
	（財）	千葉県まちづくり公社	15	7	46.7	
	（財）	千葉県下水道公社	12	5	41.7	
	（財）	千葉県旭光会	20	19	95.0	
東京都知事	（社）	東京都交友会	39	26	66.7	
	（社）	東京のあすを創る協会	23	3	34.8	東京都教育委員会
	（財）	東京都環境整備公社	9	6	66.7	
	（財）	東京都保健医療公社	11	7	63.6	
	（財）	東京善意銀行	15	8	53.3	
	（財）	東京都弘済会	11	6	54.6	
	（社）	都民畜産協会	8	3	37.5	
	（財）	東京都中央卸売市場環境整備協会	7	3	42.9	
	（社）	東京都建設事業協会	6	4	66.7	
	（財）	都市防災美化協会	6	3	50.0	
	（財）	東京都防災・建築まちづくりセンター	7	5	71.4	
	（財）	東京消防協会	18	18	100.0	
	（財）	東京税務協会	12	5	41.7	
	（財）	東京都福利厚生事業団	13	7	53.9	
神奈川県知事	（財）	神奈川県厚生福利振興会	14	12	85.7	
	（社）	神奈川ニュース映画協会	14	5	35.7	
	（社）	神奈川県肉用子牛価格安定基金協会	8	3	37.5	
	（財）	相模湾水産振興事業団	7	3	42.9	
	（財）	神奈川県市街地整備支援センター	6	3	50.0	
新潟県知事	（財）	新潟県職員互助会	14	14	100.0	
	（財）	新潟自治労会館	9	4	44.4	
	（財）	新潟県農業拓植基金協会	10	4	40.0	
	（財）	新潟県交通遺児基金	14	5	35.7	
	（財）	新潟県病院同仁会	10	7	70.0	
	（財）	新潟県都市緑花センター	12	6	50.0	
	（財）	新潟県警察職員互助会	10	9	90.0	

所管官庁	法人名		理事数	所管官庁出身理事数	割合（%）	共管官庁
富山県知事	（財）	富山県女性財団	14	6	42.9	
	（社）	富山県獣医師会	14	6	42.9	
	（財）	富山勤労総合福祉センター	17	7	41.2	
	（財）	富山勤労者いこいの村	10	4	40.0	
	（財）	富山県業務公社	5	5	100.0	
	（財）	富山県公営企業振興団	7	7	100.0	
	（財）	富山県警察協会	14	11	78.6	
	（社）	富山県警備業協会	10	5	50.0	
石川県知事	（財）	石川県職員互助会	14	14	100.0	
	（財）	石川県県民ふれあい公社	26	14	53.9	
	（財）	のとじま臨海公園振興協会	15	6	40.0	
	（財）	辰口丘陵公園振興協会	11	4	36.4	
	（財）	石川県繊維産業振興基金協会	11	4	36.4	
	（財）	山中漆器産業技術センター	15	6	40.0	
	（財）	石川県金沢勤労者プラザ	11	5	45.5	
	（財）	石川県観光余暇資源開発公団	8	8	100.0	
	（社）	石川県農業開発公社	12	9	75.0	
	（財）	石川県林業公社	15	7	46.7	
	（財）	石川県建築住宅総合センター	15	6	40.0	
	（財）	石川県警察職員互助会	16	16	100.0	
福井県知事	（財）	福井県民会館	9	5	55.6	
	（社）	福井県庁退職者連盟	25	25	100.0	
	（社）	福井県看護協会	16	6	37.5	
	（財）	痴呆性老人医療介護教育センター	9	4	44.4	
	（財）	福井県絹人繊織物検査協会	6	4	66.7	
	（財）	橋詰記念会	7	3	42.9	
	（財）	福井県労働者信用基金協会	8	3	37.5	
	（社）	福井県獣医師会	14	5	35.7	
	（社）	福井県植物防疫協会	13	6	46.2	
	（財）	福井県警察協会	14	13	92.9	
	（社）	福井県警備業協会	10	5	50.0	
山梨県知事	（社）	山梨県獣医師会	15	6	40.0	
	（財）	山梨県子牛育成協会	9	5	55.6	
	（財）	山梨県市町村振興協会	8	3	37.5	
	（財）	山梨県職員互助会	14	14	100.0	
	（財）	山梨県馬事振興センター	13	7	53.9	
	（財）	山梨県公園公社	8	5	62.5	
長野県知事	（財）	長野県建設技術センター	8	3	37.5	
	（財）	長野県職員互助会	14	14	100.0	
岐阜県知事	（財）	岐阜県職員互助会	13	7	53.9	
	（財）	岐阜県公衆衛生検査センター	17	6	35.3	
	（財）	岐阜県魚苗センター	12	5	41.7	
	（財）	岐阜県警察職員互助会	14	13	92.9	

所管官庁	法人名		理事数	所管官庁出身理事数	割合（%）	共管官庁
静岡県知事	（財）	静岡県職員互助会	11	6	54.6	
	（財）	結核予防会静岡県支部	13	6	46.2	
	（財）	静岡県労働福祉事業協会	10	4	40.0	
	（財）	静岡県警察職員互助会	15	11	73.3	
愛知県知事	（財）	愛知県職員互助会	9	9	100.0	
	（社）	愛知親和福祉会	20	20	100.0	
	（財）	あいち女性総合センター	14	5	35.7	
	（財）	愛知県民間社会福祉事業職員共済会	10	4	40.0	
	（財）	愛知県警察職員互助会	9	8	88.9	
	（財）	愛知県警察協会	13	13	100.0	
三重県知事	（財）	三重県職員互助会	16	8	50.0	
	（財）	三重県友の会	21	12	57.1	
	（財）	三重県漁業協同組合合併対策基金	5	2	40.0	
	（社）	三重県植物防疫協会	12	5	41.7	
	（財）	三重県警察職員互助会	12	12	100.0	
滋賀県知事	（財）	滋賀県職員互助会	8	8	100.0	
	（社）	滋賀県友弘済会	25	25	100.0	
	（財）	滋賀県動物保護管理協会	10	4	40.0	
	（財）	滋賀県環境事業公社	16	6	37.5	
	（財）	滋賀県陶芸の森	9	4	44.4	
	（社）	滋賀県獣医師会	15	8	53.3	
	（財）	滋賀県水産振興協会	14	5	35.7	
	（財）	滋賀県警察職員互助会	11	11	100.0	
京都府知事	（財）	京都府職員互助会	12	12	100.0	
	（財）	京都府立植物園協力会	7	5	71.4	
	（財）	京都府民総合交流事業団	14	7	50.0	
	（財）	京都産業２１	10	6	60.0	
	（財）	丹後あじわいの郷	11	4	36.4	
	（社）	京都府森と緑の公社	10	5	50.0	
	（財）	京都府公園公社	10	5	50.0	
	（財）	京都府下水道公社	10	4	40.0	
	（財）	京都府警察職員福利厚生会	11	11	100.0	
大阪府知事	（財）	大阪府職員互助会	19	19	100.0	
	（財）	大阪府勤労者福祉協会	9	4	44.4	
	（財）	西成労働福祉センター	13	4	38.5	厚生労働省支部局
	（財）	大阪府みどり公社	12	5	41.7	
	（社）	大阪府獣医師会	19	7	36.8	
	（財）	大阪府臨海・りんくうセンター	10	4	40.0	
	（財）	大阪府千里センター	9	5	55.6	
	（財）	大阪府泉北センター	9	5	55.6	
	（財）	大阪府警察職員互助会	18	18	100.0	

所管官庁	法人名		理事数	所管官庁出身理事数	割合（%）	共管官庁
兵庫県知事	（財）	兵庫県立尼崎病院和親会	5	2	40.0	
	（財）	兵庫県営林緑化労働基金	13	5	38.5	
	（財）	兵庫県下水道公社	16	7	43.8	
	（財）	兵庫県まちづくり技術センター	13	5	38.5	
	（財）	兵庫県職員互助会	20	19	95.0	
	（財）	兵庫県競馬施設利用協会	5	3	60.0	
	（財）	阪神・淡路大震災復興基金	12	6	50.0	
	（財）	兵庫県警察互助会	14	13	92.9	
	（社）	兵庫県警備業協会	20	7	35.0	
奈良県知事	（財）	奈良県職員互助会	15	15	100.0	
	（財）	奈良県文化事業団	9	8	88.9	奈良県教育委員会
	（財）	奈良県社会福祉援護会	5	3	60.0	
	（財）	健やか奈良支援財団	14	6	42.9	
	（財）	奈良県交通遺児等援護会	15	6	40.0	
	（財）	奈良県アイバンク	13	6	46.2	
	（財）	県立病院共済会	13	13	100.0	
	（財）	奈良県対ガン協会	28	15	53.6	
	（財）	奈良県解放センター	6	3	50.0	
	（財）	奈良県中小企業支援センター	5	4	80.0	
	（財）	奈良県農業振興公社	10	4	40.0	
	（社）	奈良県獣医師会	21	11	52.4	
	（財）	奈良県食肉公社	10	5	50.0	
	（財）	農業振興会館	5	2	40.0	
	（財）	奈良県林業基金	13	6	46.2	
	（財）	奈良県警察互助会	14	13	92.9	
和歌山県知事	（財）	和歌山県農業拓植基金協会	9	5	55.6	
	（財）	和歌山県文化振興財団	11	7	63.6	
	（財）	和歌山県職員互助会	10	10	100.0	
	（財）	和歌山県勤労福祉協会	7	3	42.9	
	（財）	和歌山県農業公社	12	11	91.7	
	（社）	和歌山県獣医師会	19	9	47.4	
	（財）	和歌山県警察共助会	12	11	91.7	
鳥取県知事	（財）	鳥取県職員互助会	10	10	100.0	
	（財）	ふるさと鳥取県定住機構	12	5	41.7	
	（社）	鳥取県獣医師会	15	6	40.0	
	（財）	鳥取県警察職員互助会	9	8	88.9	
島根県知事	（財）	島根県職員互助会	15	11	73.3	
	（財）	島根県市町村振興協会	10	4	40.0	
	（社）	島根県獣医師会	17	8	47.1	
	（財）	島根経済文化振興会	11	6	54.6	
	（財）	島根県建築住宅センター	8	3	37.5	
	（財）	島根県警察職員互助会	10	10	100.0	

所管官庁	法人名		理事数	所管官庁出身理事数	割合（%）	共管官庁
岡山県知事	（財）	岡山産業ビル	8	4	50.0	
	（社）	岡山県総合協力事業団	9	9	100.0	
	（財）	岡山県職員互助会	12	12	100.0	
	（財）	吉備高原保健福祉のむら事業団	7	4	57.1	
	（財）	岡山県愛染会	7	3	42.9	
	（財）	岡山県中小企業会館	6	3	50.0	
	（社）	岡山県農地開発公社	9	4	44.4	
	（社）	岡山県林業公社	8	3	37.5	
	（財）	岡山県開発公社	5	4	80.0	
	（財）	岡山県建設技術センター	6	3	50.0	
	（財）	倉敷スポーツ公園	6	5	83.3	
	（財）	岡山県下水道公社	8	3	37.5	
	（財）	岡山県警察職員互助会	14	13	92.9	
広島県知事	（財）	広島県警察職員互助会	15	15	100.0	
	（財）	広島県職員互助会	10	10	100.0	
	（財）	県民センター	10	9	90.0	
	（財）	広島県環境保全公社	12	5	41.7	
	（財）	もみのき森林公園協会	6	4	66.7	
	（財）	中央森林公園協会	9	5	55.6	
	（財）	グリーンピア安浦	5	3	60.0	
	（社）	広島県獣医畜産会館	7	5	71.4	
	（社）	広島県家畜畜産物衛生指導協会	8	4	50.0	
	（社）	広島県リフォーム建設協会	5	2	40.0	
	（財）	広島県建設技術センター	9	4	44.4	
	（財）	広島県土地区画整理協会	11	5	45.5	
山口県知事	（財）	山口県職員互助会	13	13	100.0	
	（財）	山口県厳島会	23	23	100.0	
	（財）	山口県振興財団	11	5	45.5	
	（社）	山口県薪炭同業協会	13	5	38.5	
	（財）	山口県建設技術センター	8	5	62.5	
	（財）	山口県土地区画整理協会	8	3	37.5	
	（財）	山口県施設管理財団	7	6	85.7	
	（社）	山口県警察共済会	7	7	100.0	
	（財）	山口県警察職員互助会	15	15	100.0	
	（社）	山口県自動車学校連合会	8	3	37.5	
徳島県知事	（社）	徳島県庁友会	34	34	100.0	
	（財）	徳島県鳴門競艇収益金町村振興基金	5	3	60.0	
	（財）	徳島県青少年協会	6	5	83.3	
	（社）	徳島県獣医師会	15	10	66.7	
	（財）	徳島県農業開発公社	12	10	83.3	
	（財）	徳島県土木技術協会	9	9	100.0	
	（財）	徳島県企業公社	6	6	100.0	
	（財）	徳島県警友協会	6	4	66.7	
香川県知事	（財）	香川県職員互助会	9	9	100.0	
	（財）	明治百年記念香川県青少年基金	8	3	37.5	

所管官庁	法人名		理事数	所管官庁出身理事数	割合（%）	共管官庁
愛媛県知事	（財）	愛媛県職員互助会	11	11	100.0	
	（財）	愛媛県警察職員互助会	12	11	91.7	
高知県知事	（財）	高知県警察義会	10	8	80.0	
	（財）	高知県警察職員互助会	10	8	80.0	
	（財）	高知県職員互助会	10	10	100.0	
	（財）	高知県ふくし交流財団	14	5	35.7	
	（財）	高知県盲導犬協会	11	5	45.5	
	（財）	高知県障害者スポーツ振興協会	14	7	50.0	
	（財）	高知県競馬施設公社	7	4	57.1	
	（財）	高知県畜産・競馬振興会	5	2	40.0	
	（財）	高知県苗木需給安定基金協会	10	4	40.0	
	（社）	高知県建設技術公社	10	6	60.0	
	（財）	高知県のいち動物公園協会	6	4	66.7	
	（財）	高知県環境検査センター	10	5	50.0	
	（財）	高知県下水道公社	6	3	50.0	
福岡県知事	（財）	福岡県職員互助会	14	13	92.9	
	（財）	グリーンピアハ女	5	2	40.0	
	（財）	福岡県児童福祉協会	5	3	60.0	
	（財）	福岡県肢体不自由児協会	9	4	44.4	
	（財）	福岡県公衆衛生協会	22	9	40.9	
	（財）	福岡県農業拓植基金協会	10	4	40.0	
	（財）	福岡県建設技術情報センター	12	10	83.3	
	（財）	福岡県警察職員互助会	15	15	100.0	
佐賀県知事	（財）	佐賀銀行社会福祉基金	10	4	40.0	
	（財）	佐賀県地域福祉振興基金	16	6	37.5	
	（財）	嘉瀬川水辺環境整備センター	13	5	38.5	
	（財）	佐賀県青年農業者育成センター	12	5	41.7	
	（財）	佐賀県警察協会	10	9	90.0	
長崎県知事	（財）	長崎県職員互助会	19	19	100.0	
	（社）	長崎ユースホステル	5	2	40.0	
	（社）	長崎県園芸種苗供給センター	5	2	40.0	
	（社）	長崎県林業コンサルタント	5	2	40.0	
	（財）	長崎県警察職員互助会	14	13	92.9	
熊本県知事	（財）	熊本県立劇場	8	3	37.5	
	（財）	熊本県伝統工芸館	8	3	37.5	
	（財）	熊本勤労総合福祉センター	5	2	40.0	
	（財）	熊本県雇用環境整備協会	14	5	35.7	
	（財）	熊本テルサ	11	4	36.4	
	（財）	熊本県警察協会	10	8	80.0	
	（財）	熊本県警察職員互助会	17	14	82.4	

所管官庁	法人名		理事数	所管官庁出身理事数	割合（%）	共管官庁
大分県知事	（財）	大分県公営企業協会	7	3	42.9	
	（財）	大分県職員互助会	19	11	57.9	
	（財）	大分スポパーク２１	17	5	41.2	大分県教育委員会
	（財）	豊川保育園	5	2	40.0	
	（財）	大分県環境管理協会	21	8	38.1	
	（財）	大分県環境保全センター	8	3	37.5	
	（財）	大分県中小企業会館	5	2	40.0	
	（財）	大分県観光サービス公社	12	7	58.3	
	（社）	大分県獣医師会	15	7	46.7	
	（社）	大分県畜産協会	14	5	35.7	
	（財）	大分県林業会館	7	5	71.4	
	（財）	大分県マリンカルチャーセンター	13	5	38.5	
	（財）	大分県建設技術センター	8	4	50.0	
	（財）	大分県公園協会	9	4	44.4	
	（財）	大分県警友会	12	12	100.0	
	（財）	大分県警察職員互助会	11	10	90.9	
宮崎県知事	（社）	宮崎県公営企業協会	10	4	40.0	
	（社）	宮崎県職員互助会	15	15	100.0	
	（社）	宮崎県庁友会	20	20	100.0	
	（社）	宮崎県自主納税推進協力会	15	9	60.0	
	（財）	宮崎県消費者協会	10	4	40.0	
	（社）	宮崎県林業協会	10	4	40.0	
	（社）	宮崎県緑化推進機構	15	7	46.7	
	（社）	宮崎県林業労働機械化センター	6	3	50.0	
	（財）	宮崎太陽中小企業振興会	6	3	50.0	
	（財）	宮崎県公園協会	7	6	85.7	
	（財）	宮崎県警察職員互助会	14	14	100.0	
鹿児島県知事	（財）	鹿児島県職員互助会	17	17	100.0	
	（財）	鹿児島県地域振興公社	16	8	50.0	
	（財）	鹿児島県住宅・建築総合センター	9	5	55.6	
	（財）	鹿児島県警察協会	14	13	92.9	
沖縄県知事	（社）	沖縄県税務協会	6	5	83.3	
	（財）	沖縄県国際交流・人材育成財団	17	4	35.3	沖縄県教育委員会
	（財）	沖縄県保健医療福祉事業団	13	6	46.2	
	（財）	沖縄県農業開発公社	10	4	40.0	
	（財）	沖縄県産業振興公社	16	8	50.0	
	（財）	沖縄県建設技術センター	9	4	44.4	
	（財）	沖縄県警察共助会	10	10	100.0	

（注）　調査基準日以降、適正化が進んだ都道府県もある。

〔都道府県教育委員会所管〕

所管官庁	法人名		理事数	所管官庁出身理事数	割合（%）	共管官庁
北海道教育委員会	（財）	寿原記念財団	6	3	50.0	
宮城県教育委員会	（財）	宮城県仙台第二高等学校奨学会	14	5	35.7	
	（財）	加美奨学会	5	2	40.0	
福島県教育委員会	（財）	福島県文化振興基金	8	5	62.5	
	（財）	福島県学術教育振興財団	9	4	44.4	
	（財）	福島県文化振興事業団	10	4	40.0	
	（財）	福島県自然の家	15	6	40.0	
茨城県教育委員会	（財）	茨城県学校給食会	9	4	44.4	
	（財）	丹下開拓記念会	5	2	40.0	
栃木県教育委員会	（財）	とちぎ青少年こども財団	17	0	35.3	栃木県知事
	（財）	日光杉並木保護財団	12	7	58.3	
	（財）	とちぎ生涯学習文化財団	18	0	38.9	栃木県知事
	（財）	栃木県教育福祉振興会	20	9	45.0	
埼玉県教育委員会	（財）	埼玉県埋蔵文化財調査事業団	9	4	44.4	
千葉県教育委員会	（財）	千葉県育英会館	7	3	42.9	
	（財）	千葉県公立学校教職員互助会	12	5	41.7	
東京都教育委員会	（財）	東京都交響楽団	7	4	57.1	
	（社）	東京のあすを創る協会	23	5	34.8	東京都知事
	（財）	東京都生涯学習文化財団	8	3	37.5	
新潟県教育委員会	（財）	新潟県埋蔵文化財調査事業団	10	4	40.0	
富山県教育委員会	（財）	富山県学校給食会	11	4	36.4	
福井県教育委員会	（財）	福井県学校給食会	17	7	41.2	
静岡県教育委員会	（財）	知恩会	7	3	42.9	
	（財）	静岡県埋蔵文化財調査研究所	11	6	54.6	
愛知県教育委員会	（財）	愛知県学校給食会	25	9	36.0	
	（財）	愛知県教育職員互助会	9	4	44.4	
	（財）	愛知県スポーツ振興事業団	8	3	37.5	
滋賀県教育委員会	（財）	滋賀県学校給食会	11	4	36.4	
	（財）	びわ湖ホール	10	4	40.0	
大阪府教育委員会	（財）	大阪府教育会館	12	6	50.0	
	（財）	大阪府大学学術振興基金	8	6	75.0	
	（財）	東大阪市文化財協会	9	6	66.7	
兵庫県教育委員会	（財）	兵庫県警察育英会	10	5	50.0	
奈良県教育委員会	（財）	南都育英会	5	2	40.0	
	（財）	奈良県文化事業団	9	0	88.9	奈良県知事
	（社）	橿原考古学協会	8	5	62.5	
和歌山県教育委員会	（財）	和歌山県スポーツ振興財団	12	9	75.0	
鳥取県教育委員会	（財）	鳥取県水泳連盟	25	12	48.0	
広島県教育委員会	（財）	広島青少年スポーツセンター	9	6	66.7	
山口県教育委員会	（財）	山口県教職員互助会	19	8	42.1	
	（財）	愛山青少年活動推進財団	8	4	50.0	
徳島県教育委員会	（財）	徳島県埋蔵文化財センター	10	9	90.0	
愛媛県教育委員会	（財）	愛媛県埋蔵文化財調査センター	6	3	50.0	
佐賀県教育委員会	（財）	佐賀県教育職員互助会	11	4	36.4	
熊本県教育委員会	（財）	熊本県スポーツ振興事業団	8	4	50.0	

所管官庁	法人名		理事数	所管官庁出身理事数	割合（%）	共管官庁
大分県教育委員会	（財）	大分県奨学会	12	5	41.7	
	（財）	大分県立大分商業高等学校教育振興会	8	3	37.5	
	（財）	大分スポパーク２１	17	2	41.2	大分県知事
宮崎県教育委員会	（財）	宮崎県奨学会	7	3	42.9	
	（社）	宮崎県教職員互助会	14	5	35.7	
	（財）	宮崎県スポーツ施設協会	13	11	84.6	
沖縄県教育委員会	（財）	沖縄県国際交流・人材育成財団	17	2	35.3	沖縄県知事
	（財）	沖縄県立芸術大学芸術振興財団	11	4	36.4	

（注）　調査基準日以降、適正化が進んだ都道府県もある。

資料50　所管官庁出身理事数が３分の１を超える法人数の推移

〔全体〕

所管官庁	所管官庁出身理事数が3分の1を超える法人数								
	平成8年	平成9年	平成10年	平成11年	平成12年	平成13年	平成14年	平成15年	平成16年
国所管	239	176	104	20	10	9	10	10	18
都道府県所管	710	841	790	659	570	529	523	441	392

〔本省庁所管〕

所管官庁	所管官庁出身理事数が3分の1を超える法人数			
	平成13年	平成14年	平成15年	平成16年
内閣府	0	0	0	0
警察庁	0	0	0	0
防衛庁	0	0	0	0
金融庁	0	0	0	0
総務省	0	2	1	2
法務省	0	0	1	1
外務省	1	0	2	2
財務省	0	0	0	0
文部科学省	2	2	1	1
厚生労働省	2	1	3	1
農林水産省	2	0	0	2
経済産業省	0	3	1	2
国土交通省	1	1	3	5
環境省	0	0	0	0
本省庁合計	7	8	9	16

(注)　本省庁合計は、共管重複分を除く実数。

〔地方支分部局所管〕

所管官庁	所管官庁出身理事数が3分の1を超える法人数			
	平成13年	平成14年	平成15年	平成16年
金融庁支部局	0	0	0	0
総務省支部局	0	1	0	0
財務省支部局	0	0	0	0
厚生労働省支部局	2	1	1	2
国土交通省支部局	0	0	0	0
支部局合計	2	2	1	2

(注)　支部局合計は、共管重複分を除く実数。

〔都道府県知事・都道府県教育委員会所管〕

所管官庁	所管官庁出身理事数が3分の1を超える法人数				所管官庁	所管官庁出身理事数が3分の1を超える法人数			
	平成13年	平成14年	平成15年	平成16年		平成13年	平成14年	平成15年	平成16年
北海道知事	9	8	8	10	北海道教委	2	1	1	1
青森県知事	5	5	4	2	青森県教委	1	0	0	0
岩手県知事	7	7	6	7	岩手県教委	2	1	0	0
宮城県知事	10	10	6	7	宮城県教委	0	0	0	2
秋田県知事	1	1	2	1	秋田県教委	3	0	0	0
山形県知事	3	2	2	5	山形県教委	0	0	0	0
福島県知事	11	13	11	10	福島県教委	4	4	3	4
茨城県知事	4	4	4	4	茨城県教委	2	3	2	2
栃木県知事	8	10	10	9	栃木県教委	3	3	2	2
群馬県知事	2	2	2	2	群馬県教委	2	2	0	0
埼玉県知事	6	5	5	5	埼玉県教委	3	3	2	1
千葉県知事	14	14	12	8	千葉県教委	3	2	2	2
東京都知事	17	15	16	13	東京都教委	3	3	1	2
神奈川県知事	9	6	5	5	神奈川県教委	1	1	0	0
新潟県知事	6	7	7	7	新潟県教委	1	1	1	1
富山県知事	9	6	9	8	富山県教委	1	1	1	1
石川県知事	13	13	14	12	石川県教委	1	2	0	0
福井県知事	12	11	13	11	福井県教委	1	1	1	1
山梨県知事	10	8	7	6	山梨県教委	0	0	0	0
長野県知事	3	3	4	2	長野県教委	0	1	2	0
岐阜県知事	8	7	4	4	岐阜県教委	4	3	0	0
静岡県知事	7	5	4	4	静岡県教委	2	2	2	2
愛知県知事	11	9	4	6	愛知県教委	4	4	3	3
三重県知事	6	5	6	5	三重県教委	0	0	0	0
滋賀県知事	5	7	8	8	滋賀県教委	0	0	0	2
京都府知事	10	12	8	9	京都府教委	3	2	2	0
大阪府知事	11	11	8	8	大阪府教委	2	5	3	3
兵庫県知事	8	11	8	9	兵庫県教委	3	1	1	1
奈良県知事	17	18	16	16	奈良県教委	4	4	1	2
和歌山県知事	11	13	9	7	和歌山県教委	2	2	1	1
鳥取県知事	10	4	5	4	鳥取県教委	2	2	3	1
島根県知事	12	13	9	6	島根県教委	4	4	0	0
岡山県知事	13	15	15	13	岡山県教委	1	1	0	0
広島県知事	11	12	13	12	広島県教委	0	0	4	1
山口県知事	12	14	10	10	山口県教委	6	5	4	2
徳島県知事	9	9	10	8	徳島県教委	2	3	1	1
香川県知事	16	12	3	2	香川県教委	8	8	0	0
愛媛県知事	4	4	3	2	愛媛県教委	1	1	1	1
高知県知事	17	18	16	13	高知県教委	0	0	0	0
福岡県知事	12	13	11	8	福岡県教委	3	2	0	0
佐賀県知事	8	9	7	5	佐賀県教委	3	3	2	1
長崎県知事	10	8	5	5	長崎県教委	0	0	0	0
熊本県知事	4	6	6	7	熊本県教委	1	1	1	1
大分県知事	16	16	12	15	大分県教委	2	2	1	2
宮崎県知事	16	18	18	11	宮崎県教委	3	5	4	3
鹿児島県知事	5	6	7	4	鹿児島県教委	1	0	0	0
沖縄県知事	13	13	10	6	沖縄県教委	4	2	4	1
知事合計	441	438	382	341	教委合計	98	91	56	47

資料51　同一親族理事の状況別法人数

〔全体〕

所管官庁	理事に占める割合	
	1／3超	うち全員
国所管	23	0
都道府県所管	249	12
合計	272	12

(注) 共管重複分を除く実数。

〔国所管〕

所管官庁	理事に占める割合	
	1／3超	うち全員
内閣府	0	0
警察庁	0	0
防衛庁	0	0
金融庁	0	0
総務省	1	0
法務省	0	0
外務省	3	0
財務省	0	0
文部科学省	15	0
厚生労働省	3	0
農林水産省	0	0
経済産業省	0	0
国土交通省	1	0
環境省	0	0
国合計	23	0

(注) 国合計は、共管重複分を除く実数。

〔本省庁所管〕

所管官庁	理事に占める割合	
	1／3超	うち全員
内閣府	0	0
警察庁	0	0
防衛庁	0	0
金融庁	0	0
総務省	1	0
法務省	0	0
外務省	3	0
財務省	0	0
文部科学省	15	0
厚生労働省	3	0
農林水産省	0	0
経済産業省	0	0
国土交通省	1	0
環境省	0	0
本省庁合計	23	0

(注) 本省庁合計は、共管重複分を除く実数。

〔地方支分部局所管〕

所管官庁	理事に占める割合	
	1／3超	うち全員
金融庁支部局	0	0
総務省支部局	0	0
財務省支部局	0	0
厚生労働省支部局	0	0
国土交通省支部局	0	0
支部局合計	0	0

(注) 支部局合計は、共管重複分を除く実数。

〔都道府県知事所管〕

所管官庁	理事に占める割合	
	1／3超	うち全員
北海道知事	1	0
青森県知事	4	0
岩手県知事	2	0
宮城県知事	4	0
秋田県知事	1	0
山形県知事	2	0
福島県知事	1	0
茨城県知事	1	0
栃木県知事	4	1
群馬県知事	2	0
埼玉県知事	4	0
千葉県知事	7	0
東京都知事	2	0
神奈川県知事	6	1
新潟県知事	1	0
富山県知事	0	0
石川県知事	1	1
福井県知事	1	0
山梨県知事	2	0
長野県知事	0	0
岐阜県知事	1	0
静岡県知事	1	0
愛知県知事	10	1
三重県知事	0	0
滋賀県知事	3	0
京都府知事	5	0
大阪府知事	10	0
兵庫県知事	2	0
奈良県知事	1	0
和歌山県知事	0	0
鳥取県知事	1	0
島根県知事	4	0
岡山県知事	10	0
広島県知事	10	0
山口県知事	4	1
徳島県知事	3	1
香川県知事	4	1
愛媛県知事	0	0
高知県知事	8	0
福岡県知事	6	0
佐賀県知事	0	0
長崎県知事	4	0
熊本県知事	0	0
大分県知事	20	0
宮崎県知事	1	0
鹿児島県知事	0	0
沖縄県知事	4	0
知事合計	158	7

〔都道府県教育委員会所管〕

所管官庁	理事に占める割合	
	1／3超	うち全員
北海道教委	0	0
青森県教委	1	0
岩手県教委	3	0
宮城県教委	0	0
秋田県教委	2	0
山形県教委	3	0
福島県教委	4	0
茨城県教委	2	0
栃木県教委	2	0
群馬県教委	2	0
埼玉県教委	1	0
千葉県教委	1	0
東京都教委	3	0
神奈川県教委	1	0
新潟県教委	2	0
富山県教委	2	1
石川県教委	0	0
福井県教委	2	0
山梨県教委	1	1
長野県教委	2	0
岐阜県教委	1	0
静岡県教委	3	0
愛知県教委	2	0
三重県教委	1	0
滋賀県教委	4	1
京都府教委	7	0
大阪府教委	7	0
兵庫県教委	7	0
奈良県教委	1	1
和歌山県教委	2	0
鳥取県教委	1	0
島根県教委	0	0
岡山県教委	0	0
広島県教委	5	0
山口県教委	2	0
徳島県教委	1	0
香川県教委	1	0
愛媛県教委	2	0
高知県教委	2	0
福岡県教委	6	0
佐賀県教委	0	0
長崎県教委	1	0
熊本県教委	0	0
大分県教委	1	1
宮崎県教委	0	0
鹿児島県教委	1	0
沖縄県教委	0	0
教委合計	92	5

(注) 1　「1/3超」とは同一親族が理事現在数の3分の1を超えている法人数。
　　2　「うち全員」とは、「1/3超」の法人のうち理事全員が同一親族である法人数。

資料52　同一特定企業関係者理事の状況別法人数

〔全体〕

所管官庁	理事に占める割合	
	1／3超	うち全員
国所管	43	2
都道府県所管	202	17
合計	242	19

(注)　共管重複分を除く実数。

〔国所管〕

所管官庁	理事に占める割合	
	1／3超	うち全員
内閣府	0	0
警察庁	0	0
防衛庁	0	0
金融庁	5	0
総務省	3	0
法務省	0	0
外務省	4	0
財務省	0	0
文部科学省	15	0
厚生労働省	10	1
農林水産省	2	0
経済産業省	2	0
国土交通省	6	1
環境省	0	0
国合計	43	2

(注)　国合計は、共管重複分を除く実数。

〔本省庁所管〕

所管官庁	理事に占める割合	
	1／3超	うち全員
内閣府	0	0
警察庁	0	0
防衛庁	0	0
金融庁	1	0
総務省	1	0
法務省	0	0
外務省	4	0
財務省	0	0
文部科学省	15	0
厚生労働省	7	1
農林水産省	2	0
経済産業省	2	0
国土交通省	2	0
環境省	0	0
本省庁合計	30	1

(注)　本省庁合計は、共管重複分を除く実数。

〔地方支分部局所管〕

所管官庁	理事に占める割合	
	1／3超	うち全員
金融庁支部局	4	0
総務省支部局	2	0
財務省支部局	0	0
厚生労働省支部局	3	0
国土交通省支部局	4	1
支部局合計	13	1

(注)　支部局合計は、共管重複分を除く実数。

〔都道府県知事所管〕

所管官庁	理事に占める割合	
	1／3超	うち全員
北海道知事	2	0
青森県知事	1	0
岩手県知事	0	0
宮城県知事	1	0
秋田県知事	1	0
山形県知事	0	0
福島県知事	8	0
茨城県知事	2	0
栃木県知事	2	1
群馬県知事	0	0
埼玉県知事	3	0
千葉県知事	2	0
東京都知事	2	0
神奈川県知事	5	3
新潟県知事	1	0
富山県知事	0	0
石川県知事	3	1
福井県知事	3	0
山梨県知事	5	0
長野県知事	3	0
岐阜県知事	2	2
静岡県知事	4	0
愛知県知事	3	0
三重県知事	0	0
滋賀県知事	0	0
京都府知事	2	1
大阪府知事	5	2
兵庫県知事	3	2
奈良県知事	2	0
和歌山県知事	2	0
鳥取県知事	1	0
島根県知事	2	0
岡山県知事	8	1
広島県知事	4	1
山口県知事	1	0
徳島県知事	2	0
香川県知事	2	0
愛媛県知事	1	0
高知県知事	8	0
福岡県知事	1	1
佐賀県知事	1	0
長崎県知事	4	0
熊本県知事	2	0
大分県知事	3	0
宮崎県知事	7	0
鹿児島県知事	4	0
沖縄県知事	8	0
知事合計	126	15

〔都道府県教育委員会所管〕

所管官庁	理事に占める割合	
	1／3超	うち全員
北海道教委	2	0
青森県教委	6	0
岩手県教委	2	1
宮城県教委	1	0
秋田県教委	2	0
山形県教委	3	0
福島県教委	1	0
茨城県教委	2	0
栃木県教委	4	0
群馬県教委	0	0
埼玉県教委	0	0
千葉県教委	4	0
東京都教委	0	0
神奈川県教委	0	0
新潟県教委	4	0
富山県教委	0	0
石川県教委	3	0
福井県教委	3	0
山梨県教委	0	0
長野県教委	1	0
岐阜県教委	0	0
静岡県教委	3	0
愛知県教委	2	0
三重県教委	0	0
滋賀県教委	0	0
京都府教委	5	0
大阪府教委	2	0
兵庫県教委	5	0
奈良県教委	1	0
和歌山県教委	2	0
鳥取県教委	0	0
島根県教委	0	0
岡山県教委	1	0
広島県教委	2	0
山口県教委	1	0
徳島県教委	1	0
香川県教委	2	0
愛媛県教委	2	1
高知県教委	4	0
福岡県教委	5	0
佐賀県教委	0	0
長崎県教委	0	0
熊本県教委	0	0
大分県教委	0	0
宮崎県教委	0	0
鹿児島県教委	0	0
沖縄県教委	1	0
教委合計	77	2

(注) 1　「1/3超」とは同一特定企業関係者が理事現在数の3分の1を超えている法人数。
　　2　「うち全員」とは、「1/3超」の法人のうち理事全員が同一特定企業関係者である法人数。

資料53　同一業界関係者理事の状況別法人数

〔全体〕

所管官庁	理事に占める割合	
	1／2超	うち全員
国所管	1,000	265
都道府県所管	5,230	3,404
合計	6,192	3,651

(注)　共管重複分を除く実数。

〔国所管〕

所管官庁	理事に占める割合	
	1／2超	うち全員
内閣府	8	2
警察庁	2	0
防衛庁	0	0
金融庁	100	54
総務省	82	39
法務省	3	1
外務省	9	2
財務省	0	0
文部科学省	66	16
厚生労働省	141	46
農林水産省	76	7
経済産業省	166	33
国土交通省	382	70
環境省	5	0
国合計	1,000	265

(注)　国合計は、共管重複分を除く実数。

〔本省庁所管〕

所管官庁	理事に占める割合	
	1／2超	うち全員
内閣府	8	2
警察庁	2	0
防衛庁	0	0
金融庁	18	3
総務省	36	16
法務省	3	1
外務省	9	2
財務省	0	0
文部科学省	66	16
厚生労働省	125	42
農林水産省	76	7
経済産業省	166	33
国土交通省	120	19
環境省	5	0
本省庁合計	608	139

(注)　本省庁合計は、共管重複分を除く実数。

〔地方支分部局所管〕

所管官庁	理事に占める割合	
	1／2超	うち全員
金融庁支部局	82	51
総務省支部局	46	23
財務省支部局	0	0
厚生労働省支部局	16	4
国土交通省支部局	262	51
支部局合計	396	126

(注)　支部局合計は、共管重複分を除く実数。

〔都道府県知事所管〕

所管官庁	理事に占める割合	
	1／2超	うち全員
北海道知事	199	131
青森県知事	90	58
岩手県知事	82	50
宮城県知事	101	61
秋田県知事	79	50
山形県知事	69	50
福島県知事	94	56
茨城県知事	88	54
栃木県知事	64	38
群馬県知事	100	69
埼玉県知事	127	96
千葉県知事	132	84
東京都知事	212	153
神奈川県知事	193	136
新潟県知事	105	69
富山県知事	67	40
石川県知事	103	68
福井県知事	96	63
山梨県知事	61	27
長野県知事	107	68
岐阜県知事	84	66
静岡県知事	126	86
愛知県知事	122	87
三重県知事	72	44
滋賀県知事	72	46
京都府知事	98	52
大阪府知事	216	165
兵庫県知事	102	66
奈良県知事	62	48
和歌山県知事	73	47
鳥取県知事	59	35
島根県知事	63	41
岡山県知事	136	75
広島県知事	120	86
山口県知事	132	99
徳島県知事	71	50
香川県知事	69	47
愛媛県知事	86	65
高知県知事	68	33
福岡県知事	166	123
佐賀県知事	59	35
長崎県知事	92	62
熊本県知事	80	53
大分県知事	80	55
宮崎県知事	73	44
鹿児島県知事	83	57
沖縄県知事	73	42
知事合計	4,706	3,130

〔都道府県教育委員会所管〕

所管官庁	理事に占める割合	
	1／2超	うち全員
北海道教委	8	3
青森県教委	7	2
岩手県教委	5	2
宮城県教委	10	3
秋田県教委	1	0
山形県教委	7	2
福島県教委	13	7
茨城県教委	2	1
栃木県教委	10	6
群馬県教委	5	3
埼玉県教委	7	5
千葉県教委	27	18
東京都教委	30	15
神奈川県教委	13	9
新潟県教委	5	2
富山県教委	5	4
石川県教委	10	6
福井県教委	6	4
山梨県教委	13	8
長野県教委	32	23
岐阜県教委	4	3
静岡県教委	64	32
愛知県教委	11	9
三重県教委	8	6
滋賀県教委	3	2
京都府教委	29	14
大阪府教委	31	19
兵庫県教委	9	4
奈良県教委	7	3
和歌山県教委	12	4
鳥取県教委	2	1
島根県教委	6	4
岡山県教委	2	1
広島県教委	13	6
山口県教委	7	1
徳島県教委	15	7
香川県教委	6	1
愛媛県教委	7	3
高知県教委	8	4
福岡県教委	21	4
佐賀県教委	5	4
長崎県教委	2	1
熊本県教委	9	7
大分県教委	11	4
宮崎県教委	5	1
鹿児島県教委	12	5
沖縄県教委	2	2
教委合計	527	275

(注) 1　「1/2超」とは同一業界関係者が理事現在数の2分の1を超えている法人数。
　　2　「うち全員」とは、「1/2超」の法人のうち理事全員が同一業界関係者である法人数。

資料54　監事規模別法人数

〔全体〕

所管官庁	法人数	監事制度なし法人数	監事規模別法人数 0人	1人	2人	3人	4人	5人以上	監事合計人数	監事平均人数
国所管	6,894	6	8	409	4,717	1,535	142	77	15,428	2.2
都道府県所管	18,803	37	22	701	14,128	3,489	287	139	41,320	2.2
合計	25,541	43	30	1,099	18,731	4,997	426	215	56,411	2.2

(注) 1　監事平均人数は、監事制度なし法人数を除いた法人数についての平均人数。
　　 2　共管重複分を除く実数。

〔国所管〕

所管官庁	法人数	監事制度なし法人数	監事規模別法人数 0人	1人	2人	3人	4人	5人以上	監事合計人数	監事平均人数
内閣府	91	0	0	11	68	11	1	0	184	2.0
警察庁	51	0	0	2	41	7	1	0	109	2.1
防衛庁	22	0	0	0	19	3	0	0	47	2.1
金融庁	137	0	0	10	70	47	8	2	333	2.4
総務省	317	0	0	49	209	44	11	4	665	2.1
法務省	137	0	0	2	98	34	3	0	312	2.3
外務省	229	2	1	44	167	15	0	0	423	1.9
財務省	710	0	1	20	336	319	23	11	1,797	2.5
文部科学省	1,930	3	3	122	1,460	312	17	13	4,119	2.1
厚生労働省	1,177	1	0	96	879	178	14	9	2,493	2.1
農林水産省	452	0	0	24	285	124	13	6	1,048	2.3
経済産業省	849	0	2	13	588	208	23	15	1,990	2.3
国土交通省	1,171	0	1	39	777	298	38	18	2,731	2.3
環境省	92	0	0	4	74	13	0	1	196	2.1
国合計	6,894	6	8	409	4,717	1,535	142	77	15,428	2.2

(注)　国合計は、共管重複分を除く実数。

〔本省庁所管〕

所管官庁	法人数	監事制度なし法人数	監事規模別法人数 0人	1人	2人	3人	4人	5人以上	監事合計人数	監事平均人数
内閣府	91	0	0	11	68	11	1	0	184	2.0
警察庁	51	0	0	2	41	7	1	0	109	2.1
防衛庁	22	0	0	0	19	3	0	0	47	2.1
金融庁	54	0	0	7	25	17	5	0	128	2.4
総務省	238	0	0	38	161	29	8	2	491	2.1
法務省	137	0	0	2	98	34	3	0	312	2.3
外務省	229	2	1	44	167	15	0	0	423	1.9
財務省	60	0	0	20	36	4	0	0	104	1.7
文部科学省	1,930	3	3	122	1,460	312	17	13	4,119	2.1
厚生労働省	752	1	0	82	551	105	9	4	1,555	2.1
農林水産省	452	0	0	24	285	124	13	6	1,048	2.3
経済産業省	849	0	2	13	588	208	23	15	1,990	2.3
国土交通省	594	0	0	31	411	127	21	4	1,339	2.3
環境省	92	0	0	4	74	13	0	1	196	2.1
本省庁合計	5,097	6	6	373	3,637	940	92	43	11,071	2.2

(注)　本省庁合計は、共管重複分を除く実数。

〔地方支分部局所管〕

所管官庁	法人数	監事制度なし法人数	監事規模別法人数 0人	1人	2人	3人	4人	5人以上	監事合計人数	監事平均人数
金融庁支部局	83	0	0	3	45	30	3	2	205	2.5
総務省支部局	79	0	0	11	48	15	3	2	174	2.2
財務省支部局	650	0	1	0	300	315	23	11	1,693	2.6
厚生労働省支部局	425	0	0	14	328	73	5	5	938	2.2
国土交通省支部局	578	0	1	8	367	171	17	14	1,394	2.4
支部局合計	1,805	0	2	36	1,082	601	50	34	4,379	2.4

(注)　支部局合計は、共管重複分を除く実数。

〔都道府県知事・都道府県教育委員会所管〕

所管官庁	法人数	監事制度なし法人数	監事規模別法人数 0人	1人	2人	3人	4人	5人以上	監事合計人数	監事平均人数
北海道知事	738	1	0	35	560	133	6	3	1,593	2.2
青森県知事	260	0	0	16	159	75	7	3	602	2.3
岩手県知事	265	0	0	4	179	70	9	3	628	2.4
宮城県知事	276	0	0	2	200	70	1	3	631	2.3
秋田県知事	220	1	0	3	142	60	11	3	526	2.4
山形県知事	217	0	1	3	163	46	2	2	485	2.2
福島県知事	303	1	2	10	215	64	7	4	680	2.3
茨城県知事	306	1	0	9	232	54	7	3	681	2.2
栃木県知事	257	1	1	9	190	51	5	0	562	2.2
群馬県知事	297	0	0	6	199	81	10	1	692	2.3
埼玉県知事	409	0	0	9	326	65	5	4	906	2.2
千葉県知事	387	6	0	7	303	64	6	1	835	2.2
東京都知事	579	1	0	16	468	81	8	5	1,255	2.2
神奈川県知事	511	1	0	13	421	70	4	2	1,091	2.1
新潟県知事	364	2	0	6	299	54	3	0	778	2.1
富山県知事	227	0	1	7	189	26	1	3	487	2.1
石川県知事	287	0	0	15	203	59	4	6	646	2.3
福井県知事	263	1	0	9	187	53	10	3	597	2.3
山梨県知事	170	0	0	3	121	38	7	1	392	2.3
長野県知事	321	0	0	5	250	56	5	5	720	2.2
岐阜県知事	282	0	0	9	213	55	5	0	620	2.2
静岡県知事	363	0	0	8	247	97	7	4	841	2.3
愛知県知事	469	0	0	15	380	71	3	0	1,000	2.1
三重県知事	211	0	0	3	160	44	2	2	473	2.2
滋賀県知事	235	1	1	8	166	55	3	1	522	2.2
京都府知事	335	1	0	12	243	70	5	4	750	2.2
大阪府知事	722	0	2	39	579	93	4	5	1,517	2.1
兵庫県知事	419	1	0	10	332	67	4	5	916	2.2
奈良県知事	247	1	0	12	198	31	3	2	525	2.1
和歌山県知事	193	0	0	7	151	33	2	0	416	2.2
鳥取県知事	169	1	0	5	122	35	5	1	379	2.3
島根県知事	234	0	0	7	186	39	1	1	505	2.2
岡山県知事	345	1	1	22	262	56	2	1	729	2.1
広島県知事	391	1	0	15	280	83	8	4	876	2.2
山口県知事	324	0	0	18	253	47	5	1	690	2.1
徳島県知事	174	0	0	11	123	33	7	0	384	2.2
香川県知事	193	0	0	5	158	28	2	0	413	2.1
愛媛県知事	193	0	1	8	132	47	5	0	433	2.2
高知県知事	263	1	1	15	205	39	1	1	552	2.1
福岡県知事	484	0	0	31	351	83	12	7	1,066	2.2
佐賀県知事	171	0	0	4	139	25	2	1	370	2.2
長崎県知事	285	1	0	18	217	45	2	2	605	2.1
熊本県知事	211	1	0	7	155	44	3	1	466	2.2
大分県知事	251	1	0	11	200	36	2	1	532	2.1
宮崎県知事	228	0	0	4	166	51	7	0	517	2.3
鹿児島県知事	259	0	0	3	200	48	7	1	580	2.2
沖縄県知事	208	0	0	13	154	39	2	0	446	2.1
知事合計	14,516	27	11	507	10,978	2,664	229	100	31,910	2.2
北海道教委	148	1	0	2	130	15	0	0	307	2.1
青森県教委	108	1	1	5	55	44	1	1	256	2.4
岩手県教委	71	0	0	1	47	17	1	5	177	2.5
宮城県教委	72	0	0	2	49	20	0	1	165	2.3
秋田県教委	50	0	0	2	33	14	0	1	115	2.3
山形県教委	124	0	0	4	95	25	0	0	269	2.2
福島県教委	89	0	0	5	63	20	1	0	195	2.2
茨城県教委	44	0	0	2	33	9	0	0	95	2.2
栃木県教委	81	0	0	1	66	13	0	1	177	2.2
群馬県教委	62	1	0	1	41	19	0	0	140	2.3
埼玉県教委	52	0	0	2	40	10	0	0	112	2.2
千葉県教委	89	1	0	3	60	22	3	0	201	2.3
東京都教委	308	0	0	8	259	37	2	2	655	2.1
神奈川県教委	140	0	0	5	102	30	2	1	312	2.2
新潟県教委	89	0	0	4	67	17	1	0	193	2.2
富山県教委	58	0	0	3	35	19	1	0	134	2.3
石川県教委	81	0	0	1	64	12	4	0	181	2.2
福井県教委	54	0	0	0	43	10	1	0	120	2.2
山梨県教委	52	0	0	1	40	9	1	1	117	2.2
長野県教委	144	0	0	4	111	28	0	1	315	2.2
岐阜県教委	79	0	0	3	61	12	2	1	174	2.2
静岡県教委	250	2	0	10	161	69	7	1	572	2.3
愛知県教委	112	0	0	6	77	25	1	3	254	2.3
三重県教委	78	0	0	5	56	13	3	1	173	2.2
滋賀県教委	81	0	0	8	62	9	1	1	168	2.1
京都府教委	199	1	2	18	151	25	1	1	405	2.0
大阪府教委	208	0	1	16	157	27	2	5	445	2.1
兵庫県教委	184	0	1	12	135	30	3	3	402	2.2
奈良県教委	68	0	0	6	57	4	1	0	136	2.0
和歌山県教委	112	0	0	3	85	21	3	0	248	2.2
鳥取県教委	45	0	0	2	35	8	0	0	96	2.1
島根県教委	68	0	0	0	58	10	0	0	146	2.1
岡山県教委	77	0	0	3	59	13	0	2	170	2.2
広島県教委	101	0	5	3	74	15	3	1	215	2.1
山口県教委	85	0	0	5	70	9	0	1	177	2.1
徳島県教委	36	0	0	4	23	9	0	0	77	2.1
香川県教委	74	0	0	10	51	12	1	0	152	2.1
愛媛県教委	79	0	0	2	62	13	1	1	174	2.2
高知県教委	50	0	1	6	35	7	0	1	102	2.0
福岡県教委	168	0	0	4	132	25	5	2	374	2.2
佐賀県教委	52	0	0	1	39	11	1	0	116	2.2
長崎県教委	44	0	0	2	31	10	1	0	98	2.2
熊本県教委	53	1	0	1	34	14	2	1	124	2.4
大分県教委	45	0	0	1	31	13	0	0	102	2.3
宮崎県教委	41	0	0	3	29	7	2	0	90	2.2
鹿児島県教委	76	2	0	2	53	19	0	0	169	2.3
沖縄県教委	59	0	0	6	33	20	0	0	132	2.2
教委合計	4,440	10	11	198	3,284	840	58	39	9,727	2.2

資料55　常勤監事規模別法人数

〔全体〕

所管官庁	法人数	常勤監事規模別法人数 0人	1人	2人	3人	4人以上	常勤監事合計人数	常勤監事平均人数
国所管	6,894	6,732	150	10	2	0	176	0.03
都道府県所管	18,803	18,623	151	25	3	1	214	0.01
合計	25,541	25,199	301	35	5	1	390	0.02

(注)　共管重複分を除く実数。

〔国所管〕

所管官庁	法人数	常勤監事規模別法人数 0人	1人	2人	3人	4人以上	常勤監事合計人数	常勤監事平均人数
内閣府	91	88	3	0	0	0	3	0.03
警察庁	51	50	0	1	0	0	2	0.04
防衛庁	22	21	1	0	0	0	1	0.05
金融庁	137	134	3	0	0	0	3	0.02
総務省	317	305	11	1	0	0	13	0.04
法務省	137	136	1	0	0	0	1	0.01
外務省	229	226	2	1	0	0	4	0.02
財務省	710	707	3	0	0	0	3	0.00
文部科学省	1,930	1,893	33	2	2	0	43	0.02
厚生労働省	1,177	1,153	21	3	0	0	27	0.02
農林水産省	452	435	17	0	0	0	17	0.04
経済産業省	849	818	30	1	0	0	32	0.04
国土交通省	1,171	1,130	37	4	0	0	45	0.04
環境省	92	91	1	0	0	0	1	0.01
国合計	6,894	6,732	150	10	2	0	176	0.03

(注)　国合計は、共管重複分を除く実数。

〔本省庁所管〕

所管官庁	法人数	常勤監事規模別法人数 0人	1人	2人	3人	4人以上	常勤監事合計人数	常勤監事平均人数
内閣府	91	88	3	0	0	0	3	0.03
警察庁	51	50	0	1	0	0	2	0.04
防衛庁	22	21	1	0	0	0	1	0.05
金融庁	54	51	3	0	0	0	3	0.06
総務省	238	226	11	1	0	0	13	0.06
法務省	137	136	1	0	0	0	1	0.01
外務省	229	226	2	1	0	0	4	0.02
財務省	60	57	3	0	0	0	3	0.05
文部科学省	1,930	1,893	33	2	2	0	43	0.02
厚生労働省	752	728	21	3	0	0	27	0.04
農林水産省	452	435	17	0	0	0	17	0.04
経済産業省	849	818	30	1	0	0	32	0.04
国土交通省	594	558	32	4	0	0	40	0.07
環境省	92	91	1	0	0	0	1	0.01
本省庁合計	5,097	4,940	145	10	2	0	171	0.03

(注)　本省庁合計は、共管重複分を除く実数。

〔地方支分部局所管〕

所管官庁	法人数	常勤監事規模別法人数 0人	1人	2人	3人	4人以上	常勤監事合計人数	常勤監事平均人数
金融庁支部局	83	83	0	0	0	0	0	0.00
総務省支部局	79	79	0	0	0	0	0	0.00
財務省支部局	650	650	0	0	0	0	0	0.00
厚生労働省支部局	425	425	0	0	0	0	0	0.00
国土交通省支部局	578	573	5	0	0	0	5	0.01
支部局合計	1,805	1,800	5	0	0	0	5	0.00

(注)　支部局合計は、共管重複分を除く実数。

〔都道府県知事・都道府県教育委員会所管〕

所管官庁	法人数	常勤監事規模別法人数 0人	1人	2人	3人	4人以上	常勤監事合計人数	常勤監事平均人数
北海道知事	738	735	3	0	0	0	3	0.00
青森県知事	260	260	0	0	0	0	0	0.00
岩手県知事	265	265	0	0	0	0	0	0.00
宮城県知事	276	274	2	0	0	0	2	0.01
秋田県知事	220	220	0	0	0	0	0	0.00
山形県知事	217	215	2	0	0	0	2	0.01
福島県知事	303	302	1	0	0	0	1	0.00
茨城県知事	306	305	1	0	0	0	1	0.00
栃木県知事	257	256	1	0	0	0	1	0.00
群馬県知事	297	296	1	0	0	0	1	0.00
埼玉県知事	409	405	3	1	0	0	5	0.01
千葉県知事	387	376	8	3	0	0	14	0.04
東京都知事	579	572	7	0	0	0	7	0.01
神奈川県知事	511	509	2	0	0	0	2	0.00
新潟県知事	364	363	1	0	0	0	1	0.00
富山県知事	227	227	0	0	0	0	0	0.00
石川県知事	287	281	6	0	0	0	6	0.02
福井県知事	263	262	1	0	0	0	1	0.00
山梨県知事	170	165	3	2	0	0	7	0.04
長野県知事	321	317	4	0	0	0	4	0.01
岐阜県知事	282	279	2	1	0	0	4	0.01
静岡県知事	363	361	2	0	0	0	2	0.01
愛知県知事	469	458	10	1	0	0	12	0.03
三重県知事	211	211	0	0	0	0	0	0.00
滋賀県知事	235	235	0	0	0	0	0	0.00
京都府知事	335	331	2	1	1	0	7	0.02
大阪府知事	722	714	3	5	0	0	13	0.02
兵庫県知事	419	406	13	0	0	0	13	0.03
奈良県知事	247	246	1	0	0	0	1	0.00
和歌山県知事	193	193	0	0	0	0	0	0.00
鳥取県知事	169	168	1	0	0	0	1	0.01
島根県知事	234	234	0	0	0	0	0	0.00
岡山県知事	345	341	4	0	0	0	4	0.01
広島県知事	391	390	0	1	0	0	2	0.01
山口県知事	324	319	2	3	0	0	8	0.03
徳島県知事	174	174	0	0	0	0	0	0.00
香川県知事	193	191	2	0	0	0	2	0.01
愛媛県知事	193	193	0	0	0	0	0	0.00
高知県知事	263	260	3	0	0	0	3	0.01
福岡県知事	484	482	2	0	0	0	2	0.00
佐賀県知事	171	171	0	0	0	0	0	0.00
長崎県知事	285	283	2	0	0	0	2	0.01
熊本県知事	211	210	0	0	0	1	4	0.02
大分県知事	251	251	0	0	0	0	0	0.00
宮崎県知事	228	225	3	0	0	0	3	0.01
鹿児島県知事	259	257	2	0	0	0	2	0.01
沖縄県知事	208	207	1	0	0	0	1	0.01
知事合計	14,516	14,395	101	18	1	1	144	0.01
北海道教委	148	148	0	0	0	0	0	0.00
青森県教委	108	108	0	0	0	0	0	0.00
岩手県教委	71	71	0	0	0	0	0	0.00
宮城県教委	72	72	0	0	0	0	0	0.00
秋田県教委	50	50	0	0	0	0	0	0.00
山形県教委	124	123	1	0	0	0	1	0.01
福島県教委	89	87	2	0	0	0	2	0.02
茨城県教委	44	41	2	0	1	0	5	0.11
栃木県教委	81	81	0	0	0	0	0	0.00
群馬県教委	62	62	0	0	0	0	0	0.00
埼玉県教委	52	51	1	0	0	0	1	0.02
千葉県教委	89	88	1	0	0	0	1	0.01
東京都教委	308	306	2	0	0	0	2	0.01
神奈川県教委	140	140	0	0	0	0	0	0.00
新潟県教委	89	88	1	0	0	0	1	0.01
富山県教委	58	58	0	0	0	0	0	0.00
石川県教委	81	80	1	0	0	0	1	0.01
福井県教委	54	54	0	0	0	0	0	0.00
山梨県教委	52	52	0	0	0	0	0	0.00
長野県教委	144	143	1	0	0	0	1	0.01
岐阜県教委	79	77	2	0	0	0	2	0.03
静岡県教委	250	250	0	0	0	0	0	0.00
愛知県教委	112	108	2	2	0	0	6	0.05
三重県教委	78	78	0	0	0	0	0	0.00
滋賀県教委	81	81	0	0	0	0	0	0.00
京都府教委	199	192	5	0	2	0	11	0.06
大阪府教委	208	200	6	2	0	0	10	0.05
兵庫県教委	184	180	3	1	0	0	5	0.03
奈良県教委	68	68	0	0	0	0	0	0.00
和歌山県教委	112	109	3	0	0	0	3	0.03
鳥取県教委	45	44	1	0	0	0	1	0.02
島根県教委	68	68	0	0	0	0	0	0.00
岡山県教委	77	77	0	0	0	0	0	0.00
広島県教委	101	98	2	1	0	0	4	0.04
山口県教委	85	82	3	0	0	0	3	0.04
徳島県教委	36	35	1	0	0	0	1	0.03
香川県教委	74	73	1	0	0	0	1	0.01
愛媛県教委	79	79	0	0	0	0	0	0.00
高知県教委	50	50	0	0	0	0	0	0.00
福岡県教委	168	161	7	0	0	0	7	0.04
佐賀県教委	52	52	0	0	0	0	0	0.00
長崎県教委	44	42	1	1	0	0	3	0.07
熊本県教委	53	53	0	0	0	0	0	0.00
大分県教委	45	43	2	0	0	0	2	0.04
宮崎県教委	41	41	0	0	0	0	0	0.00
鹿児島県教委	76	76	0	0	0	0	0	0.00
沖縄県教委	59	59	0	0	0	0	0	0.00
教委合計	4,440	4,379	51	7	3	0	74	0.02

資料56　外部監事導入の有無別法人数

〔全体〕

所管官庁	法人の性格が「互助・共済団体等」である法人数	うち外部監事制度がある法人数	うち外部監事制度がない法人数
国所管	199	142	57
都道府県所管	3,623	1,008	2,615
合計	3,820	1,148	2,672

(注)　共管重複分を除く実数。

〔国所管〕

所管官庁	法人の性格が「互助・共済団体等」である法人数	うち外部監事制度がある法人数	うち外部監事制度がない法人数
内閣府	2	2	0
警察庁	0	0	0
防衛庁	0	0	0
金融庁	93	71	22
総務省	41	26	15
法務省	0	0	0
外務省	8	4	4
財務省	0	0	0
文部科学省	5	2	3
厚生労働省	4	2	2
農林水産省	30	24	6
経済産業省	16	12	4
国土交通省	4	3	1
環境省	0	0	0
国合計	199	142	57

(注)　国合計は、共管重複分を除く実数。

〔本省庁所管〕

所管官庁	法人の性格が「互助・共済団体等」である法人数	うち外部監事制度がある法人数	うち外部監事制度がない法人数
内閣府	2	2	0
警察庁	0	0	0
防衛庁	0	0	0
金融庁	11	11	0
総務省	33	21	12
法務省	0	0	0
外務省	8	4	4
財務省	0	0	0
文部科学省	5	2	3
厚生労働省	4	2	2
農林水産省	30	24	6
経済産業省	16	12	4
国土交通省	2	2	0
環境省	0	0	0
本省庁合計	108	77	31

(注)　本省庁合計は、共管重複分を除く実数。

〔地方支分部局所管〕

所管官庁	法人の性格が「互助・共済団体等」である法人数	うち外部監事制度がある法人数	うち外部監事制度がない法人数
金融庁支部局	82	60	22
総務省支部局	8	5	3
財務省支部局	0	0	0
厚生労働省支部局	0	0	0
国土交通省支部局	2	1	1
支部局合計	91	65	26

(注)　支部局合計は、共管重複分を除く実数。

〔都道府県知事・都道府県教育委員会所管〕

所管官庁	法人の性格が「互助・共済団体等」である法人数	うち外部監事制度がある法人数	うち外部監事制度がない法人数
北海道知事	198	71	127
青森県知事	65	8	57
岩手県知事	77	48	29
宮城県知事	24	6	18
秋田県知事	71	32	39
山形県知事	62	20	42
福島県知事	66	35	31
茨城県知事	59	19	40
栃木県知事	56	24	32
群馬県知事	114	59	55
埼玉県知事	39	9	30
千葉県知事	50	14	36
東京都知事	219	48	171
神奈川県知事	201	71	130
新潟県知事	14	12	2
富山県知事	15	8	7
石川県知事	78	19	59
福井県知事	82	8	74
山梨県知事	70	10	60
長野県知事	12	8	4
岐阜県知事	99	27	72
静岡県知事	125	42	83
愛知県知事	31	19	12
三重県知事	37	18	19
滋賀県知事	63	49	14
京都府知事	38	21	17
大阪府知事	91	11	80
兵庫県知事	7	1	6
奈良県知事	46	13	33
和歌山県知事	10	3	7
鳥取県知事	50	18	32
島根県知事	25	6	19
岡山県知事	73	4	69
広島県知事	98	19	79
山口県知事	98	24	74
徳島県知事	7	3	4
香川県知事	16	2	14
愛媛県知事	56	13	43
高知県知事	50	12	38
福岡県知事	111	15	96
佐賀県知事	18	4	14
長崎県知事	107	24	83
熊本県知事	62	18	44
大分県知事	9	3	6
宮崎県知事	59	6	53
鹿児島県知事	75	15	60
沖縄県知事	67	8	59
知事合計	3,100	927	2,173

所管官庁	法人の性格が「互助・共済団体等」である法人数	うち外部監事制度がある法人数	うち外部監事制度がない法人数
北海道教委	6	6	0
青森県教委	11	0	11
岩手県教委	9	0	9
宮城県教委	22	4	18
秋田県教委	4	1	3
山形県教委	11	2	9
福島県教委	20	3	17
茨城県教委	3	2	1
栃木県教委	11	3	8
群馬県教委	8	4	4
埼玉県教委	5	2	3
千葉県教委	26	0	26
東京都教委	3	0	3
神奈川県教委	13	0	13
新潟県教委	18	4	14
富山県教委	2	1	1
石川県教委	11	5	6
福井県教委	9	2	7
山梨県教委	13	4	9
長野県教委	28	1	27
岐阜県教委	4	3	1
静岡県教委	9	3	6
愛知県教委	8	4	4
三重県教委	6	3	3
滋賀県教委	1	1	0
京都府教委	18	1	17
大阪府教委	17	1	16
兵庫県教委	16	3	13
奈良県教委	6	1	5
和歌山県教委	12	0	12
鳥取県教委	1	1	0
島根県教委	7	0	7
岡山県教委	7	3	4
広島県教委	14	0	14
山口県教委	17	1	16
徳島県教委	11	1	10
香川県教委	9	2	7
愛媛県教委	7	2	5
高知県教委	8	1	7
福岡県教委	54	0	54
佐賀県教委	5	0	5
長崎県教委	6	1	5
熊本県教委	10	3	7
大分県教委	17	2	15
宮崎県教委	8	0	8
鹿児島県教委	8	1	7
沖縄県教委	6	0	6
教委合計	525	82	443

資料57　現職公務員理事又は監事のいる法人数及び人数

〔全体〕

所管官庁		理事		監事		役員合計		前年役員合計	
	法人数	法人数	理事数	法人数	監事数	法人数	役員数	法人数	役員数
国所管	6894	31	55	13	21	33	76	44	55
都道府県所管	18803	2773	6351	1125	1299	2853	7650	2984	8168
合計	25541	2803	6405	1137	1319	2884	7724	3025	8218

(注) 1　役員は、理事と監事の合計。
　　 2　役員合計の法人数は、理事又は監事が1人以上いる法人の数。
　　 3　役員合計の役員数は、理事数と監事数の合計人数。

〔国所管〕

所管官庁		理事		監事		役員合計		前年役員合計	
	法人数	法人数	理事数	法人数	監事数	法人数	役員数	法人数	役員数
内閣府	91	0	0	0	0	0	0	0	0
警察庁	51	0	0	0	0	0	0	0	0
防衛庁	22	0	0	0	0	0	0	0	0
金融庁	137	0	0	0	0	0	0	0	0
総務省	317	16	40	10	18	16	58	2	9
法務省	137	4	4	2	2	5	6	5	6
外務省	229	3	3	0	0	3	3	5	5
財務省	710	0	0	0	0	0	0	1	1
文部科学省	1930	4	4	0	0	4	4	18	19
厚生労働省	1177	2	2	0	0	2	2	7	9
農林水産省	452	0	0	0	0	0	0	0	0
経済産業省	849	0	0	0	0	0	0	0	0
国土交通省	1171	2	2	1	1	3	3	6	6
環境省	92	0	0	0	0	0	0	0	0
国合計	6894	31	55	13	21	33	76	44	55

〔本省庁所管〕

所管官庁		理事		監事		役員合計		前年役員合計	
	法人数	法人数	理事数	法人数	監事数	法人数	役員数	法人数	役員数
内閣府	91	0	0	0	0	0	0	0	0
警察庁	51	0	0	0	0	0	0	0	0
防衛庁	22	0	0	0	0	0	0	0	0
金融庁	54	0	0	0	0	0	0	0	0
総務省	238	16	40	10	18	16	58	2	9
法務省	137	4	4	2	2	5	6	5	6
外務省	229	3	3	0	0	3	3	5	5
財務省	60	0	0	0	0	0	0	1	1
文部科学省	1930	4	4	0	0	4	4	18	19
厚生労働省	752	1	1	0	0	1	1	5	5
農林水産省	452	0	0	0	0	0	0	0	0
経済産業省	849	0	0	0	0	0	0	0	0
国土交通省	594	1	1	0	0	1	1	2	2
環境省	92	0	0	0	0	0	0	0	0
本省庁合計	5097	29	53	12	20	30	73	38	47

〔地方支分部局所管〕

所管官庁		理事		監事		役員合計		前年役員合計	
	法人数	法人数	理事数	法人数	監事数	法人数	役員数	法人数	役員数
金融庁支部局	83	0	0	0	0	0	0	0	0
総務省支部局	79	0	0	0	0	0	0	0	0
財務省支部局	650	0	0	0	0	0	0	0	0
厚生労働省支部局	425	1	1	0	0	1	1	2	4
国土交通省支部局	578	1	1	1	1	2	2	4	4
支部局合計	1805	2	2	1	1	3	3	6	8

〔都道府県知事・都道府県教育委員会所管〕

所管官庁		理事		監事		役員合計		前年役員合計	
	法人数	法人数	理事数	法人数	監事数	法人数	役員数	法人数	役員数
北海道知事	738	27	51	6	6	28	57	29	65
青森県知事	260	37	76	2	2	37	78	38	87
岩手県知事	265	45	83	14	17	47	100	47	98
宮城県知事	276	51	116	24	27	53	143	51	135
秋田県知事	220	42	83	10	11	43	94	45	99
山形県知事	217	39	84	20	25	39	109	43	122
福島県知事	303	53	110	19	26	53	136	58	149
茨城県知事	306	54	114	20	23	55	137	58	150
栃木県知事	257	35	94	20	23	35	117	35	116
群馬県知事	297	46	97	26	30	48	127	50	144
埼玉県知事	409	31	66	3	4	32	70	35	69
千葉県知事	387	53	144	25	37	53	181	54	184
東京都知事	579	45	94	22	25	46	119	49	128
神奈川県知事	511	69	125	29	31	74	156	74	159
新潟県知事	364	56	126	25	30	57	156	57	164
富山県知事	227	51	131	27	29	51	160	52	171
石川県知事	287	66	206	37	45	68	251	73	268
福井県知事	263	53	108	26	27	55	135	61	150
山梨県知事	170	40	108	28	31	41	139	45	151
長野県知事	321	47	96	24	26	48	122	52	146
岐阜県知事	282	57	126	12	14	61	140	58	138
静岡県知事	363	43	84	16	17	43	101	45	105
愛知県知事	469	51	122	19	21	52	143	56	147
三重県知事	211	43	79	11	15	44	94	42	93
滋賀県知事	235	51	111	31	33	52	144	54	145
京都府知事	335	43	101	21	23	43	124	46	124
大阪府知事	722	83	187	43	49	87	236	87	244
兵庫県知事	419	69	167	24	30	70	197	69	202
奈良県知事	247	39	146	19	23	40	169	45	178
和歌山県知事	193	34	114	17	22	35	136	39	152
鳥取県知事	169	37	71	11	11	37	82	41	92
島根県知事	234	35	90	6	7	36	97	49	147
岡山県知事	345	42	91	7	8	42	99	45	105
広島県知事	391	39	96	7	8	39	104	40	109
山口県知事	324	47	107	12	14	48	121	48	124
徳島県知事	174	43	100	19	22	43	122	45	125
香川県知事	193	38	87	9	11	38	98	41	107
愛媛県知事	193	27	57	9	9	28	66	28	73
高知県知事	263	55	120	26	30	58	150	59	161
福岡県知事	484	59	145	31	37	61	182	63	203
佐賀県知事	171	40	73	17	20	41	93	47	141
長崎県知事	285	78	153	26	33	80	186	79	185
熊本県知事	211	62	130	31	34	64	164	68	172
大分県知事	251	46	128	33	37	48	165	48	153
宮崎県知事	228	66	178	26	31	68	209	72	241
鹿児島県知事	259	49	124	15	18	49	142	50	160
沖縄県知事	208	53	132	26	27	54	159	54	164
知事合計	14516	2269	5231	931	1079	2324	6310	2424	6745
北海道教委	148	9	15	2	2	9	17	9	17
青森県教委	108	12	17	1	2	12	19	12	19
岩手県教委	71	9	16	5	5	10	21	11	21
宮城県教委	72	14	26	6	7	15	33	16	33
秋田県教委	50	8	11	0	0	8	11	10	23
山形県教委	124	7	13	4	5	7	18	9	20
福島県教委	89	20	47	7	7	20	54	17	49
茨城県教委	44	8	15	4	4	8	19	8	19
栃木県教委	81	8	25	6	6	8	31	8	29
群馬県教委	62	8	24	6	9	9	33	10	36
埼玉県教委	52	5	18	3	3	6	21	7	24
千葉県教委	89	11	30	6	6	11	36	13	38
東京都教委	308	21	36	5	7	22	43	27	52
神奈川県教委	140	17	32	7	7	17	39	17	39
新潟県教委	89	7	14	0	0	7	14	7	14
富山県教委	58	10	20	1	1	10	21	10	21
石川県教委	81	21	51	11	13	22	64	21	62
福井県教委	54	8	24	2	2	8	26	8	26
山梨県教委	52	10	20	8	9	10	29	10	29
長野県教委	144	7	10	4	6	7	16	9	18
岐阜県教委	79	7	18	3	4	7	22	7	22
静岡県教委	250	18	37	7	8	22	45	21	40
愛知県教委	112	12	31	3	3	12	34	12	33
三重県教委	78	10	21	0	0	10	21	10	23
滋賀県教委	81	11	21	4	4	11	25	12	28
京都府教委	199	19	47	10	11	19	58	19	57
大阪府教委	208	19	44	10	12	19	56	18	51
兵庫県教委	184	17	38	4	5	17	43	17	46
奈良県教委	68	2	3	1	1	3	4	1	1
和歌山県教委	112	12	44	2	2	12	46	12	45
鳥取県教委	45	8	28	2	2	8	30	8	19
島根県教委	68	8	15	2	2	8	17	9	21
岡山県教委	77	9	31	1	1	10	32	12	32
広島県教委	101	14	22	3	5	15	27	19	49
山口県教委	85	8	25	2	2	9	27	10	26
徳島県教委	36	2	8	2	3	3	11	2	10
香川県教委	74	12	28	3	3	12	31	15	38
愛媛県教委	79	7	13	3	3	8	16	8	18
高知県教委	50	12	22	5	5	12	27	12	34
福岡県教委	168	29	42	11	13	33	55	37	72
佐賀県教委	52	5	13	3	4	7	17	7	16
長崎県教委	44	7	13	2	2	7	15	8	14
熊本県教委	53	10	18	3	3	10	21	10	20
大分県教委	45	10	24	3	4	10	28	11	33
宮崎県教委	41	9	29	5	5	10	34	10	36
鹿児島県教委	76	15	27	9	9	16	36	17	38
沖縄県教委	59	8	13	5	5	9	18	11	32
教委合計	4440	520	1139	196	222	545	1361	574	1443

資料58　現職国会・都道府県議会議員理事のいる法人数及び人数

〔全体〕

所管官庁		今年〔平成16年10月１日現在〕				前年〔平成15年10月１日現在〕			
		現職議員理事		うち常勤		現職議員理事		うち常勤	
	法人数	法人数	理事数	法人数	常勤理事数	法人数	理事数	法人数	常勤理事数
国所管	6,894	225	346	0	0	271	430	0	0
都道府県所管	18,803	863	1,208	4	4	920	1,274	5	5

(注)　共管重複分を除く実数。

〔本省庁所管〕

所管官庁		今年〔平成16年10月１日現在〕				前年〔平成15年10月１日現在〕			
		現職国会議員理事		うち常勤		現職国会議員理事		うち常勤	
	法人数	法人数	理事数	法人数	常勤理事数	法人数	理事数	法人数	常勤理事数
内閣府	91	4	5	0	0	5	8	0	0
警察庁	51	2	2	0	0	2	2	0	0
防衛庁	22	2	3	0	0	3	6	0	0
金融庁	54	2	2	0	0	3	3	0	0
総務省	238	10	25	0	0	13	33	0	0
法務省	137	0	0	0	0	0	0	0	0
外務省	229	35	55	0	0	43	72	0	0
財務省	60	3	4	0	0	6	9	0	0
文部科学省	1,930	100	153	0	0	110	165	0	0
厚生労働省	752	31	45	0	0	40	61	0	0
農林水産省	452	27	38	0	0	39	61	0	0
経済産業省	849	15	26	0	0	21	39	0	0
国土交通省	594	21	38	0	0	22	48	0	0
環境省	92	9	13	0	0	10	17	0	0
本省庁合計	5,097	221	342	0	0	268	427	0	0

(注)　本省庁合計は、共管重複分を除く実数。

〔地方支分部局所管〕

所管官庁		今年〔平成16年10月１日現在〕				前年〔平成15年10月１日現在〕			
		現職国会議員理事		うち常勤		現職国会議員理事		うち常勤	
	法人数	法人数	理事数	法人数	常勤理事数	法人数	理事数	法人数	常勤理事数
金融庁支部局	83	0	0	0	0	0	0	0	0
総務省支部局	79	0	0	0	0	0	0	0	0
財務省支部局	650	0	0	0	0	0	0	0	0
厚生労働省支部局	425	1	1	0	0	1	1	0	0
国土交通省支部局	578	3	3	0	0	2	2	0	0
支部局合計	1,805	4	4	0	0	3	3	0	0

(注)　支部局合計は、共管重複分を除く実数。

〔都道府県知事・都道府県教育委員会所管〕

所管官庁		今年〔平成16年10月１日現在〕				前年〔平成15年10月１日現在〕			
		現職都道府県議会議員理事		うち常勤		現職都道府県議会議員理事		うち常勤	
	法人数	法人数	理事数	法人数	常勤理事数	法人数	理事数	法人数	常勤理事数
北海道知事	738	14	15	0	0	18	20	0	0
青森県知事	260	12	20	0	0	12	18	0	0
岩手県知事	265	17	21	1	1	16	20	1	1
宮城県知事	276	10	18	1	1	10	18	1	1
秋田県知事	220	15	19	0	0	15	19	0	0
山形県知事	217	5	16	1	1	5	15	1	1
福島県知事	303	13	31	0	0	17	38	0	0
茨城県知事	306	17	26	0	0	21	32	0	0
栃木県知事	257	9	12	0	0	9	11	0	0
群馬県知事	297	20	25	0	0	22	27	0	0
埼玉県知事	409	18	19	0	0	19	20	0	0
千葉県知事	387	12	20	0	0	14	20	0	0
東京都知事	579	2	2	0	0	2	2	0	0
神奈川県知事	511	14	17	0	0	16	18	0	0
新潟県知事	364	10	17	0	0	11	18	0	0
富山県知事	227	19	30	0	0	21	36	0	0
石川県知事	287	18	34	0	0	19	36	0	0
福井県知事	263	10	12	0	0	10	13	0	0
山梨県知事	170	12	21	0	0	13	18	0	0
長野県知事	321	8	9	0	0	7	10	0	0
岐阜県知事	282	21	32	0	0	21	32	0	0
静岡県知事	363	12	18	0	0	11	17	1	1
愛知県知事	469	17	21	0	0	16	19	0	0
三重県知事	211	5	7	0	0	5	7	0	0
滋賀県知事	235	7	10	0	0	8	11	0	0
京都府知事	335	5	5	0	0	6	6	0	0
大阪府知事	722	9	10	0	0	9	10	0	0
兵庫県知事	419	16	17	0	0	18	19	0	0
奈良県知事	247	12	14	0	0	13	15	0	0
和歌山県知事	193	12	18	0	0	13	21	0	0
鳥取県知事	169	9	18	0	0	10	16	0	0
島根県知事	234	11	24	1	1	10	21	1	1
岡山県知事	345	18	21	0	0	21	25	0	0
広島県知事	391	14	28	0	0	17	32	0	0
山口県知事	324	18	23	0	0	17	22	0	0
徳島県知事	174	11	11	0	0	12	13	0	0
香川県知事	193	2	2	0	0	4	4	0	0
愛媛県知事	193	7	12	0	0	7	13	0	0
高知県知事	263	14	17	0	0	16	19	0	0
福岡県知事	484	17	28	0	0	20	33	0	0
佐賀県知事	171	17	22	0	0	18	25	0	0
長崎県知事	285	8	10	0	0	6	6	0	0
熊本県知事	211	13	23	0	0	14	25	0	0
大分県知事	251	18	22	0	0	17	20	0	0
宮崎県知事	228	9	10	0	0	11	12	0	0
鹿児島県知事	259	21	27	0	0	23	29	0	0
沖縄県知事	208	6	6	0	0	11	11	0	0
知事合計	14,516	584	840	4	4	631	892	5	5
北海道教委	148	6	6	0	0	7	7	0	0
青森県教委	108	15	17	0	0	14	16	0	0
岩手県教委	71	1	1	0	0	2	3	0	0
宮城県教委	72	7	9	0	0	7	9	0	0
秋田県教委	50	6	7	0	0	7	8	0	0
山形県教委	124	5	9	0	0	4	8	0	0
福島県教委	89	10	14	0	0	10	14	0	0
茨城県教委	44	2	2	0	0	2	2	0	0
栃木県教委	81	3	8	0	0	4	9	0	0
群馬県教委	62	6	9	0	0	7	10	0	0
埼玉県教委	52	7	8	0	0	6	7	0	0
千葉県教委	89	4	5	0	0	3	4	0	0
東京都教委	308	5	5	0	0	7	8	0	0
神奈川県教委	140	8	11	0	0	7	10	0	0
新潟県教委	89	5	5	0	0	5	5	0	0
富山県教委	58	3	4	0	0	2	3	0	0
石川県教委	81	6	10	0	0	6	10	0	0
福井県教委	54	4	5	0	0	4	5	0	0
山梨県教委	52	6	7	0	0	5	7	0	0
長野県教委	144	9	14	0	0	9	14	0	0
岐阜県教委	79	6	6	0	0	6	6	0	0
静岡県教委	250	24	32	0	0	24	31	0	0
愛知県教委	112	4	6	0	0	4	5	0	0
三重県教委	78	4	5	0	0	6	7	0	0
滋賀県教委	81	5	5	0	0	5	5	0	0
京都府教委	199	10	11	0	0	10	11	0	0
大阪府教委	208	8	11	0	0	7	10	0	0
兵庫県教委	184	7	9	0	0	8	11	0	0
奈良県教委	68	5	5	0	0	6	7	0	0
和歌山県教委	112	3	4	0	0	3	8	0	0
鳥取県教委	45	5	9	0	0	5	9	0	0
島根県教委	68	8	9	0	0	9	10	0	0
岡山県教委	77	5	5	0	0	6	6	0	0
広島県教委	101	11	16	0	0	10	14	0	0
山口県教委	85	14	17	0	0	15	17	0	0
徳島県教委	36	1	2	0	0	1	2	0	0
香川県教委	74	10	10	0	0	10	10	0	0
愛媛県教委	79	3	3	0	0	3	3	0	0
高知県教委	50	3	4	0	0	3	4	0	0
福岡県教委	168	11	20	0	0	15	24	0	0
佐賀県教委	52	6	7	0	0	6	7	0	0
長崎県教委	44	1	1	0	0	3	3	0	0
熊本県教委	53	8	13	0	0	8	12	0	0
大分県教委	45	6	9	0	0	4	6	0	0
宮崎県教委	41	3	6	0	0	3	6	0	0
鹿児島県教委	76	3	4	0	0	3	4	0	0
沖縄県教委	59	0	0	0	0	0	0	0	0
教委合計	4,440	292	385	0	0	301	397	0	0

資料59　有給常勤役員の平均年間報酬額規模別法人数

〔全体〕

所管官庁	法人数	有給常勤役員の平均年間報酬額規模別法人数						
		有給役員なし	400万円未満	400万円以上800万円未満	800万円以上1,200万円未満	1,200万円以上1,600万円未満	1,600万円以上2,000万円未満	2,000万円以上
国所管	6,894	2,763	675	1,369	1,014	727	308	38
都道府県所管	18,803	12,530	2,680	2,496	791	196	49	61
合計	25,541	15,231	3,350	3,796	1,792	917	356	99

(注)　共管重複分を除く実数。

〔国所管〕

所管官庁	法人数	有給常勤役員の平均年間報酬額規模別法人数						
		有給役員なし	400万円未満	400万円以上800万円未満	800万円以上1,200万円未満	1,200万円以上1,600万円未満	1,600万円以上2,000万円未満	2,000万円以上
内閣府	91	24	15	17	16	12	7	0
警察庁	51	11	3	7	12	13	5	0
防衛庁	22	9	1	3	6	3	0	0
金融庁	137	26	2	32	32	18	19	8
総務省	317	105	19	59	53	51	27	3
法務省	137	110	10	10	3	3	1	0
外務省	229	126	30	32	26	9	6	0
財務省	710	377	70	188	43	20	10	2
文部科学省	1,930	1,224	218	199	157	86	41	5
厚生労働省	1,177	411	113	288	211	118	30	6
農林水産省	452	76	40	110	122	86	18	0
経済産業省	849	177	63	138	192	181	90	8
国土交通省	1,171	173	121	350	216	210	93	8
環境省	92	32	5	22	16	17	0	0
国合計	6,894	2,763	675	1,369	1,014	727	308	38

(注)　国合計は、共管重複分を除く実数。

〔本省庁所管〕

所管官庁	法人数	有給常勤役員の平均年間報酬額規模別法人数						
		有給役員なし	400万円未満	400万円以上800万円未満	800万円以上1,200万円未満	1,200万円以上1,600万円未満	1,600万円以上2,000万円未満	2,000万円以上
内閣府	91	24	15	17	16	12	7	0
警察庁	51	11	3	7	12	13	5	0
防衛庁	22	9	1	3	6	3	0	0
金融庁	54	14	1	4	5	7	15	8
総務省	238	55	17	42	49	46	26	3
法務省	137	110	10	10	3	3	1	0
外務省	229	126	30	32	26	9	6	0
財務省	60	10	3	14	6	16	9	2
文部科学省	1,930	1,224	218	199	157	86	41	5
厚生労働省	752	306	76	104	123	109	28	6
農林水産省	452	76	40	110	122	86	18	0
経済産業省	849	177	63	138	192	181	90	8
国土交通省	594	91	25	75	116	186	93	8
環境省	92	32	5	22	16	17	0	0
本省庁合計	5,097	2,148	475	703	758	675	300	38

(注)　本省庁合計は、共管重複分を除く実数。

〔地方支分部局所管〕

所管官庁	法人数	有給常勤役員の平均年間報酬額規模別法人数						
		有給役員なし	400万円未満	400万円以上800万円未満	800万円以上1,200万円未満	1,200万円以上1,600万円未満	1,600万円以上2,000万円未満	2,000万円以上
金融庁支部局	83	12	1	28	27	11	4	0
総務省支部局	79	50	2	17	4	5	1	0
財務省支部局	650	367	67	174	37	4	1	0
厚生労働省支部局	425	105	37	184	88	9	2	0
国土交通省支部局	578	82	97	275	100	24	0	0
支部局合計	1,805	615	203	670	256	53	8	0

(注)　支部局合計は、共管重複分を除く実数。

〔都道府県知事・都道府県教育委員会所管〕

所管官庁	法人数	有給役員なし	400万円未満	400万円以上800万円未満	800万円以上1,200万円未満	1,200万円以上1,600万円未満	1,600万円以上2,000万円未満	2,000万円以上
		有給常勤役員の平均年間報酬額規模別法人数						
北海道知事	738	411	124	154	40	7	1	1
青森県知事	260	171	40	32	8	4	1	4
岩手県知事	265	184	28	44	7	1	1	0
宮城県知事	276	146	48	51	21	5	2	3
秋田県知事	220	169	28	19	3	0	1	0
山形県知事	217	160	17	31	8	0	0	1
福島県知事	303	183	44	49	11	3	3	10
茨城県知事	306	197	37	33	31	6	2	0
栃木県知事	257	172	31	51	3	0	0	0
群馬県知事	297	189	60	41	4	3	0	0
埼玉県知事	409	278	50	57	18	4	1	1
千葉県知事	387	239	52	64	28	2	1	1
東京都知事	579	289	48	132	58	40	4	8
神奈川県知事	511	274	57	127	38	10	3	2
新潟県知事	364	253	42	47	16	3	1	2
富山県知事	227	142	40	38	7	0	0	0
石川県知事	287	198	40	33	15	0	1	0
福井県知事	263	178	36	34	12	3	0	0
山梨県知事	170	109	18	30	8	1	2	2
長野県知事	321	217	61	30	13	0	0	0
岐阜県知事	282	191	39	43	7	0	1	1
静岡県知事	363	216	54	65	20	4	1	3
愛知県知事	469	248	112	73	31	5	0	0
三重県知事	211	137	38	29	7	0	0	0
滋賀県知事	235	144	43	29	16	1	2	0
京都府知事	335	182	45	77	24	2	1	4
大阪府知事	722	428	94	103	59	32	4	2
兵庫県知事	419	263	58	61	29	7	1	0
奈良県知事	247	194	30	20	2	0	1	0
和歌山県知事	193	137	25	27	3	1	0	0
鳥取県知事	169	115	18	31	5	0	0	0
島根県知事	234	172	34	24	4	0	0	0
岡山県知事	345	239	40	43	8	4	4	7
広島県知事	391	254	52	64	19	2	0	0
山口県知事	324	226	59	35	3	0	0	1
徳島県知事	174	116	30	21	5	2	0	0
香川県知事	193	123	41	24	2	2	1	0
愛媛県知事	193	145	24	17	2	0	3	2
高知県知事	263	189	36	29	7	2	0	0
福岡県知事	484	294	61	84	32	9	3	1
佐賀県知事	171	119	25	22	5	0	0	0
長崎県知事	285	192	65	26	1	1	0	0
熊本県知事	211	138	40	25	6	1	0	1
大分県知事	251	179	37	31	4	0	0	0
宮崎県知事	228	137	28	39	22	1	0	1
鹿児島県知事	259	170	49	31	6	0	0	3
沖縄県知事	208	132	26	23	24	3	0	0
知事合計	14,516	9,239	2,104	2,193	702	171	46	61
北海道教委	148	102	27	18	1	0	0	0
青森県教委	108	88	16	2	2	0	0	0
岩手県教委	71	54	11	4	2	0	0	0
宮城県教委	72	62	3	6	1	0	0	0
秋田県教委	50	40	7	3	0	0	0	0
山形県教委	124	109	8	7	0	0	0	0
福島県教委	89	67	11	10	1	0	0	0
茨城県教委	44	27	11	3	3	0	0	0
栃木県教委	81	58	12	11	0	0	0	0
群馬県教委	62	46	7	8	1	0	0	0
埼玉県教委	52	35	7	7	2	1	0	0
千葉県教委	89	57	18	8	6	0	0	0
東京都教委	308	205	43	37	13	9	1	0
神奈川県教委	140	92	29	13	4	2	0	0
新潟県教委	89	77	7	5	0	0	0	0
富山県教委	58	41	9	6	2	0	0	0
石川県教委	81	59	16	3	3	0	0	0
福井県教委	54	48	4	2	0	0	0	0
山梨県教委	52	36	12	4	0	0	0	0
長野県教委	144	118	17	7	1	1	0	0
岐阜県教委	79	61	12	5	1	0	0	0
静岡県教委	250	224	11	10	3	2	0	0
愛知県教委	112	71	18	20	2	1	0	0
三重県教委	78	60	9	8	0	1	0	0
滋賀県教委	81	60	12	6	2	1	0	0
京都府教委	199	163	18	12	2	2	1	1
大阪府教委	208	131	29	21	18	9	0	0
兵庫県教委	184	118	36	19	10	1	0	0
奈良県教委	68	48	15	3	2	0	0	0
和歌山県教委	112	101	8	3	0	0	0	0
鳥取県教委	45	29	8	7	1	0	0	0
島根県教委	68	52	10	6	0	0	0	0
岡山県教委	77	62	8	6	1	0	0	0
広島県教委	101	77	13	7	4	0	0	0
山口県教委	85	65	14	6	0	0	0	0
徳島県教委	36	27	4	4	0	0	1	0
香川県教委	74	56	15	1	1	1	0	0
愛媛県教委	79	66	11	2	0	0	0	0
高知県教委	50	36	11	3	0	0	0	0
福岡県教委	168	143	12	9	4	0	0	0
佐賀県教委	52	38	8	3	3	0	0	0
長崎県教委	44	31	7	5	1	0	0	0
熊本県教委	53	41	8	3	1	0	0	0
大分県教委	45	41	2	2	0	0	0	0
宮崎県教委	41	30	7	4	0	0	0	0
鹿児島県教委	76	66	5	3	2	0	0	0
沖縄県教委	59	40	11	3	5	0	0	0
教委合計	4,440	3,358	597	345	105	31	3	1

資料60　所管官庁出身常勤役員がいる法人における有給常勤役員の平均年間報酬額規模別法人数

〔全体〕

所管官庁	法人数	所管官庁出身常勤役員がいる法人における有給常勤役員の平均年間報酬額規模別法人数						
		有給役員なし	400万円未満	400万円以上800万円未満	800万円以上1,200万円未満	1,200万円以上1,600万円未満	1,600万円以上2,000万円未満	2,000万円以上
国所管	982	24	30	130	230	351	207	10
都道府県所管	2,239	202	499	1,138	344	53	1	2
合計	3,196	226	526	1,253	569	402	208	12

(注)　共管重複分を除く実数。

〔国所管〕

所管官庁	法人数	所管官庁出身常勤役員がいる法人における有給常勤役員の平均年間報酬額規模別法人数						
		有給役員なし	400万円未満	400万円以上800万円未満	800万円以上1,200万円未満	1,200万円以上1,600万円未満	1,600万円以上2,000万円未満	2,000万円以上
内閣府	20	0	0	4	10	4	2	0
警察庁	24	0	1	1	6	11	5	0
防衛庁	14	2	1	2	6	3	0	0
金融庁	8	0	0	0	1	0	6	1
総務省	77	6	3	8	12	27	21	0
法務省	6	1	0	1	2	1	1	0
外務省	22	1	6	7	4	2	2	0
財務省	19	0	0	2	3	7	5	2
文部科学省	49	1	3	13	12	12	8	0
厚生労働省	117	4	0	12	31	56	13	1
農林水産省	187	3	6	38	68	60	12	0
経済産業省	185	2	4	9	30	74	64	2
国土交通省	247	4	4	19	41	96	79	4
環境省	13	0	0	2	3	8	0	0
国合計	982	24	30	130	230	351	207	10

(注)　国合計は、共管重複分を除く実数。

〔本省庁所管〕

所管官庁	法人数	所管官庁出身常勤役員がいる法人における有給常勤役員の平均年間報酬額規模別法人数						
		有給役員なし	400万円未満	400万円以上800万円未満	800万円以上1,200万円未満	1,200万円以上1,600万円未満	1,600万円以上2,000万円未満	2,000万円以上
内閣府	20	0	0	4	10	4	2	0
警察庁	24	0	1	1	6	11	5	0
防衛庁	14	2	1	2	6	3	0	0
金融庁	7	0	0	0	0	0	6	1
総務省	68	6	3	4	12	23	20	0
法務省	6	1	0	1	2	1	1	0
外務省	22	1	6	7	4	2	2	0
財務省	18	0	0	2	2	7	5	2
文部科学省	49	1	3	13	12	12	8	0
厚生労働省	112	4	0	8	30	56	13	1
農林水産省	187	3	6	38	68	60	12	0
経済産業省	185	2	4	9	30	74	64	2
国土交通省	216	4	1	5	31	92	79	4
環境省	13	0	0	2	3	8	0	0
本省庁合計	914	24	24	96	212	342	206	10

(注)　本省庁合計は、共管重複分を除く実数。

〔地方支分部局所管〕

所管官庁	法人数	所管官庁出身常勤役員がいる法人における有給常勤役員の平均年間報酬額規模別法人数						
		有給役員なし	400万円未満	400万円以上800万円未満	800万円以上1,200万円未満	1,200万円以上1,600万円未満	1,600万円以上2,000万円未満	2,000万円以上
金融庁支部局	1	0	0	0	1	0	0	0
総務省支部局	9	0	0	4	0	4	1	0
財務省支部局	1	0	0	0	1	0	0	0
厚生労働省支部局	5	0	0	4	1	0	0	0
国土交通省支部局	31	0	3	14	10	4	0	0
支部局合計	70	0	6	35	18	10	1	0

(注)　支部局合計は、共管重複分を除く実数。

〔都道府県知事・都道府県教育委員会所管〕

所管官庁	法人数	所管官庁出身常勤役員がいる法人における有給常勤役員の平均年間報酬額規模別法人数						
		有給役員なし	400万円未満	400万円以上800万円未満	800万円以上1,200万円未満	1,200万円以上1,600万円未満	1,600万円以上2,000万円未満	2,000万円以上
北海道知事	125	10	18	81	15	1	0	0
青森県知事	32	1	11	17	3	0	0	0
岩手県知事	44	2	10	31	1	0	0	0
宮城県知事	40	5	7	23	5	0	0	0
秋田県知事	20	3	8	7	2	0	0	0
山形県知事	35	2	9	19	5	0	0	0
福島県知事	51	4	8	30	8	0	1	0
茨城県知事	56	5	9	19	22	1	0	0
栃木県知事	44	2	10	31	1	0	0	0
群馬県知事	62	1	32	28	1	0	0	0
埼玉県知事	47	4	12	24	6	1	0	0
千葉県知事	54	3	5	25	19	2	0	0
東京都知事	72	2	3	20	29	17	0	1
神奈川県知事	72	2	4	54	12	0	0	0
新潟県知事	49	1	11	28	8	1	0	0
富山県知事	39	4	8	25	2	0	0	0
石川県知事	43	3	17	16	7	0	0	0
福井県知事	43	4	8	23	8	0	0	0
山梨県知事	42	7	7	24	4	0	0	0
長野県知事	54	9	25	13	7	0	0	0
岐阜県知事	45	5	6	29	5	0	0	0
静岡県知事	57	6	13	30	8	0	0	0
愛知県知事	59	2	8	40	9	0	0	0
三重県知事	31	5	8	15	3	0	0	0
滋賀県知事	43	3	13	19	8	0	0	0
京都府知事	43	2	7	26	7	0	0	1
大阪府知事	58	1	6	20	18	13	0	0
兵庫県知事	44	5	3	21	13	2	0	0
奈良県知事	19	4	5	10	0	0	0	0
和歌山県知事	29	4	6	16	2	1	0	0
鳥取県知事	22	3	2	12	5	0	0	0
島根県知事	39	6	11	21	1	0	0	0
岡山県知事	42	3	7	31	1	0	0	0
広島県知事	45	1	8	32	3	1	0	0
山口県知事	51	6	16	28	1	0	0	0
徳島県知事	32	2	11	15	4	0	0	0
香川県知事	36	7	15	11	1	2	0	0
愛媛県知事	23	7	9	6	1	0	0	0
高知県知事	29	1	8	12	7	1	0	0
福岡県知事	52	3	6	31	12	0	0	0
佐賀県知事	26	1	10	14	1	0	0	0
長崎県知事	35	4	17	13	1	0	0	0
熊本県知事	37	2	11	18	6	0	0	0
大分県知事	40	1	18	20	1	0	0	0
宮崎県知事	47	1	8	19	18	1	0	0
鹿児島県知事	36	5	10	19	2	0	0	0
沖縄県知事	26	0	9	4	11	2	0	0
知事合計	2,070	164	473	1,070	314	46	1	2
北海道教委	14	2	3	9	0	0	0	0
青森県教委	1	0	0	1	0	0	0	0
岩手県教委	2	0	0	2	0	0	0	0
宮城県教委	4	1	1	2	0	0	0	0
秋田県教委	4	1	2	1	0	0	0	0
山形県教委	3	0	0	3	0	0	0	0
福島県教委	8	5	0	2	1	0	0	0
茨城県教委	2	0	0	0	2	0	0	0
栃木県教委	1	0	0	1	0	0	0	0
群馬県教委	6	2	2	2	0	0	0	0
埼玉県教委	4	0	0	2	1	1	0	0
千葉県教委	5	1	0	0	4	0	0	0
東京都教委	9	3	1	1	1	3	0	0
神奈川県教委	5	1	1	2	0	1	0	0
新潟県教委	2	1	0	1	0	0	0	0
富山県教委	2	0	0	2	0	0	0	0
石川県教委	5	1	2	0	2	0	0	0
福井県教委	1	0	0	1	0	0	0	0
山梨県教委	4	0	2	2	0	0	0	0
長野県教委	4	2	1	0	1	0	0	0
岐阜県教委	2	0	0	2	0	0	0	0
静岡県教委	4	1	0	1	2	0	0	0
愛知県教委	4	0	0	4	0	0	0	0
三重県教委	1	0	0	1	0	0	0	0
滋賀県教委	4	1	0	2	0	1	0	0
京都府教委	3	1	0	1	1	0	0	0
大阪府教委	5	0	0	1	3	1	0	0
兵庫県教委	8	0	1	5	2	0	0	0
奈良県教委	1	0	1	0	0	0	0	0
和歌山県教委	4	2	1	1	0	0	0	0
鳥取県教委	1	0	0	0	1	0	0	0
島根県教委	6	2	0	4	0	0	0	0
岡山県教委	3	1	0	1	1	0	0	0
広島県教委	4	3	0	0	1	0	0	0
山口県教委	5	1	1	3	0	0	0	0
徳島県教委	1	0	0	1	0	0	0	0
香川県教委	2	1	0	0	1	0	0	0
愛媛県教委	2	1	1	0	0	0	0	0
高知県教委	5	2	2	1	0	0	0	0
福岡県教委	4	0	0	2	2	0	0	0
佐賀県教委	1	0	0	0	1	0	0	0
長崎県教委	3	1	0	1	1	0	0	0
熊本県教委	1	0	0	1	0	0	0	0
大分県教委	0	0	0	0	0	0	0	0
宮崎県教委	4	1	1	2	0	0	0	0
鹿児島県教委	3	0	1	1	1	0	0	0
沖縄県教委	4	0	2	1	1	0	0	0
教委合計	171	38	26	70	30	7	0	0

資料61　職員規模別法人数

〔全体〕

所管官庁	法人数	職員規模別法人数 0人	1人	2～9人	10～49人	50～99人	100人以上	職員合計人数	職員平均人数
国所管	6,894	278	853	3,610	1,577	251	325	223,631	32.4
都道府県所管	18,803	2,483	3,588	8,015	3,371	671	675	350,847	18.7
合計	25,541	2,740	4,433	11,585	4,887	912	984	567,578	22.2

(注)　共管重複分を除く実数。

〔国所管〕

所管官庁	法人数	職員規模別法人数 0人	1人	2～9人	10～49人	50～99人	100人以上	職員合計人数	職員平均人数
内閣府	91	4	7	41	34	3	2	1,782	19.6
警察庁	51	1	2	29	13	2	4	5,233	102.6
防衛庁	22	0	3	7	5	2	5	3,257	148.0
金融庁	137	5	6	84	30	8	4	2,400	17.5
総務省	317	25	34	138	83	19	18	13,895	43.8
法務省	137	7	31	84	9	2	4	3,444	25.1
外務省	229	20	39	113	39	9	9	4,123	18.0
財務省	710	5	88	565	40	8	4	4,532	6.4
文部科学省	1,930	134	352	1,018	323	50	53	29,672	15.4
厚生労働省	1,177	41	114	547	315	64	96	87,331	74.2
農林水産省	452	9	60	231	118	13	21	9,241	20.4
経済産業省	849	20	71	398	265	33	62	35,451	41.8
国土交通省	1,171	15	74	519	416	64	83	50,684	43.3
環境省	92	2	5	45	27	7	6	3,596	39.1
国合計	6,894	278	853	3,610	1,577	251	325	223,631	32.4

(注)　国合計は、共管重複分を除く実数。

〔本省庁所管〕

所管官庁	法人数	職員規模別法人数 0人	1人	2～9人	10～49人	50～99人	100人以上	職員合計人数	職員平均人数
内閣府	91	4	7	41	34	3	2	1,782	19.6
警察庁	51	1	2	29	13	2	4	5,233	102.6
防衛庁	22	0	3	7	5	2	5	3,257	148.0
金融庁	54	3	2	19	20	7	3	1,640	30.4
総務省	238	4	21	107	70	18	18	13,484	56.7
法務省	137	7	31	84	9	2	4	3,444	25.1
外務省	229	20	39	113	39	9	9	4,123	18.0
財務省	60	3	4	24	18	7	4	2,189	36.5
文部科学省	1,930	134	352	1,018	323	50	53	29,672	15.4
厚生労働省	752	33	92	358	155	37	77	76,783	102.1
農林水産省	452	9	60	231	118	13	21	9,241	20.4
経済産業省	849	20	71	398	265	33	62	35,451	41.8
国土交通省	594	7	22	273	203	36	53	35,577	59.9
環境省	92	2	5	45	27	7	6	3,596	39.1
本省庁合計	5,097	237	683	2,547	1,161	194	275	194,613	38.2

(注)　本省庁合計は、共管重複分を除く実数。

〔地方支分部局所管〕

所管官庁	法人数	職員規模別法人数 0人	1人	2～9人	10～49人	50～99人	100人以上	職員合計人数	職員平均人数
金融庁支部局	83	2	4	65	10	1	1	760	9.2
総務省支部局	79	21	13	31	13	1	0	411	5.2
財務省支部局	650	2	84	541	22	1	0	2,343	3.6
厚生労働省支部局	425	8	22	189	160	27	19	10,548	24.8
国土交通省支部局	578	8	52	247	213	28	30	15,109	26.1
支部局合計	1,805	41	171	1,067	418	58	50	29,150	16.1

(注)　支部局合計は、共管重複分を除く実数。

〔都道府県知事・都道府県教育委員会所管〕

所管官庁	法人数	職員規模別法人数 0人	1人	2～9人	10～49人	50～99人	100人以上	職員合計人数	職員平均人数
北海道知事	738	63	174	317	144	21	19	14,250	19.3
青森県知事	260	27	53	100	46	18	16	6,565	25.2
岩手県知事	265	27	50	115	56	10	7	4,156	15.7
宮城県知事	276	15	51	124	52	12	22	10,146	36.8
秋田県知事	220	33	44	98	34	7	4	2,661	12.1
山形県知事	217	28	61	85	29	8	6	2,980	13.7
福島県知事	303	33	61	116	66	7	20	14,321	47.3
茨城県知事	306	43	40	138	57	13	15	7,119	23.3
栃木県知事	257	26	33	149	36	7	6	2,913	11.3
群馬県知事	297	23	66	141	46	11	10	5,106	17.2
埼玉県知事	409	31	71	182	84	27	14	7,337	17.9
千葉県知事	387	42	52	170	96	14	13	6,556	16.9
東京都知事	579	29	66	268	138	29	49	23,942	41.4
神奈川県知事	511	25	68	231	116	32	39	15,539	30.4
新潟県知事	364	35	71	170	60	12	16	6,155	16.9
富山県知事	227	8	45	115	43	10	6	2,920	12.9
石川県知事	287	26	65	128	56	8	4	3,652	12.7
福井県知事	263	31	49	135	35	7	6	2,928	11.1
山梨県知事	170	22	28	81	27	5	7	4,647	27.3
長野県知事	321	23	53	148	72	18	7	4,797	14.9
岐阜県知事	282	20	55	144	45	12	6	3,710	13.2
静岡県知事	363	49	63	156	57	22	16	8,127	22.4
愛知県知事	469	40	74	235	88	9	23	8,786	18.7
三重県知事	211	15	50	89	48	6	3	2,387	11.3
滋賀県知事	235	32	37	108	43	7	8	4,346	18.5
京都府知事	335	33	50	144	76	13	19	9,833	29.4
大阪府知事	722	51	134	304	156	34	43	21,175	29.3
兵庫県知事	419	37	68	173	81	29	31	12,338	29.4
奈良県知事	247	56	36	105	37	9	4	3,159	12.8
和歌山県知事	193	32	46	73	34	5	3	2,127	11.0
鳥取県知事	169	16	31	77	38	4	3	2,009	11.9
島根県知事	234	44	53	88	38	7	4	2,685	11.5
岡山県知事	345	37	66	137	70	10	25	13,244	38.4
広島県知事	391	81	70	148	61	9	22	6,924	17.7
山口県知事	324	40	61	156	57	2	8	3,353	10.3
徳島県知事	174	21	41	73	33	5	1	1,596	9.2
香川県知事	193	28	36	79	39	8	3	2,131	11.0
愛媛県知事	193	23	48	76	28	6	12	5,239	27.1
高知県知事	263	32	54	117	54	4	2	2,399	9.1
福岡県知事	484	27	85	215	121	13	23	13,333	27.5
佐賀県知事	171	26	33	82	21	7	2	1,671	9.8
長崎県知事	285	29	56	135	50	8	7	3,194	11.2
熊本県知事	211	20	33	97	48	8	5	3,377	16.0
大分県知事	251	24	41	98	74	6	8	4,044	16.1
宮崎県知事	228	28	36	103	49	6	6	5,086	22.3
鹿児島県知事	259	34	37	119	45	6	18	8,943	34.5
沖縄県知事	208	13	37	98	46	11	3	2,776	13.3
知事合計	14,516	1,478	2,632	6,440	2,830	542	594	306,682	21.1
北海道教委	148	23	31	51	30	7	6	3,057	20.7
青森県教委	108	44	25	27	8	3	1	595	5.5
岩手県教委	71	8	13	31	16	1	2	1,279	18.0
宮城県教委	72	17	11	28	12	2	2	648	9.0
秋田県教委	50	7	18	17	8	0	0	194	3.9
山形県教委	124	56	24	32	11	1	0	444	3.6
福島県教委	89	11	16	47	10	5	0	822	9.2
茨城県教委	44	4	13	14	9	2	2	940	21.4
栃木県教委	81	20	11	24	19	6	1	1,168	14.4
群馬県教委	62	14	13	18	11	5	1	934	15.1
埼玉県教委	52	6	8	18	13	4	3	1,045	20.1
千葉県教委	89	10	19	32	19	3	6	1,917	21.5
東京都教委	308	50	68	132	35	8	15	4,936	16.0
神奈川県教委	140	17	21	65	26	6	5	2,421	17.3
新潟県教委	89	22	12	47	7	1	0	425	4.8
富山県教委	58	10	11	19	13	2	3	964	16.6
石川県教委	81	9	20	33	11	7	1	918	11.3
福井県教委	54	0	19	31	2	1	1	339	6.3
山梨県教委	52	7	11	29	2	3	0	377	7.2
長野県教委	144	21	39	65	15	3	1	919	6.4
岐阜県教委	79	5	24	38	8	2	2	739	9.4
静岡県教委	250	138	38	56	13	5	0	926	3.7
愛知県教委	112	0	33	48	17	6	8	2,997	26.8
三重県教委	78	19	27	19	10	3	0	537	6.9
滋賀県教委	81	11	20	30	13	6	1	962	11.9
京都府教委	199	69	28	70	24	6	2	1,634	8.2
大阪府教委	208	34	40	77	42	6	9	4,161	20.0
兵庫県教委	184	34	37	67	30	5	11	2,940	16.0
奈良県教委	68	9	18	25	13	3	0	574	8.4
和歌山県教委	112	54	25	25	6	1	1	419	3.7
鳥取県教委	45	5	15	14	4	7	0	643	14.3
島根県教委	68	9	14	28	15	2	0	643	9.5
岡山県教委	77	14	18	35	9	1	0	413	5.4
広島県教委	101	18	27	35	13	2	6	1,974	19.5
山口県教委	85	25	14	31	12	2	1	632	7.4
徳島県教委	36	5	10	14	5	1	1	575	16.0
香川県教委	74	12	20	30	9	3	0	440	5.9
愛媛県教委	79	28	17	23	8	3	0	442	5.6
高知県教委	50	18	7	14	10	0	1	406	8.1
福岡県教委	168	49	37	60	11	7	4	1,601	9.5
佐賀県教委	52	5	12	23	10	2	0	462	8.9
長崎県教委	44	3	13	17	11	0	0	310	7.0
熊本県教委	53	11	14	19	5	1	3	1,114	21.0
大分県教委	45	12	14	16	3	0	0	131	2.9
宮崎県教委	41	20	6	6	8	1	0	237	5.8
鹿児島県教委	76	32	15	21	4	4	0	485	6.4
沖縄県教委	59	19	19	13	6	2	0	364	6.2
教委合計	4,440	1,014	965	1,614	596	151	100	51,103	11.5

資料62　常勤職員規模別法人数

〔全体〕

所管官庁	法人数	常勤職員規模別法人数 0人	1人	2～9人	10～49人	50～99人	100人以上	常勤職員合計人数	常勤職員平均人数
国所管	6,894	553	962	3,348	1,509	227	295	198,118	28.7
都道府県所管	18,803	4,102	3,219	7,293	3,071	567	551	291,501	15.5
合計	25,541	4,624	4,176	10,603	4,522	785	831	483,688	18.9

(注)　共管重複分を除く実数。

〔国所管〕

所管官庁	法人数	常勤職員規模別法人数 0人	1人	2～9人	10～49人	50～99人	100人以上	常勤職員合計人数	常勤職員平均人数
内閣府	91	6	9	40	32	2	2	1,672	18.4
警察庁	51	4	2	26	13	2	4	5,195	101.9
防衛庁	22	2	2	6	6	3	3	1,132	51.5
金融庁	137	7	6	83	30	7	4	2,301	16.8
総務省	317	39	38	125	80	20	15	11,435	36.1
法務省	137	14	35	76	6	3	3	3,251	23.7
外務省	229	35	47	96	36	8	7	3,469	15.1
財務省	710	25	103	534	38	6	4	4,111	5.8
文部科学省	1,930	294	398	849	304	39	46	25,328	13.1
厚生労働省	1,177	66	128	532	311	52	88	74,154	63.0
農林水産省	452	19	62	227	114	11	19	8,080	17.9
経済産業省	849	33	79	393	251	33	60	34,222	40.3
国土交通省	1,171	25	85	512	406	62	81	47,972	41.0
環境省	92	4	5	47	23	10	3	3,350	36.4
国合計	6,894	553	962	3,348	1,509	227	295	198,118	28.7

(注)　国合計は、共管重複分を除く実数。

〔本省庁所管〕

所管官庁	法人数	常勤職員規模別法人数 0人	1人	2～9人	10～49人	50～99人	100人以上	常勤職員合計人数	常勤職員平均人数
内閣府	91	6	9	40	32	2	2	1,672	18.4
警察庁	51	4	2	26	13	2	4	5,195	101.9
防衛庁	22	2	2	6	6	3	3	1,132	51.5
金融庁	54	4	1	20	20	6	3	1,566	29.0
総務省	238	8	26	102	68	19	15	11,088	46.6
法務省	137	14	35	76	6	3	3	3,251	23.7
外務省	229	35	47	96	36	8	7	3,469	15.1
財務省	60	4	3	26	17	6	4	1,974	32.9
文部科学省	1,930	294	398	849	304	39	46	25,328	13.1
厚生労働省	752	56	101	338	150	34	73	65,392	87.0
農林水産省	452	19	62	227	114	11	19	8,080	17.9
経済産業省	849	33	79	393	251	33	60	34,222	40.3
国土交通省	594	9	26	273	199	34	53	33,484	56.4
環境省	92	4	5	47	23	10	3	3,350	36.4
本省庁合計	5,097	472	764	2,330	1,100	180	251	171,799	33.7

(注)　本省庁合計は、共管重複分を除く実数。

〔地方支分部局所管〕

所管官庁	法人数	常勤職員規模別法人数 0人	1人	2～9人	10～49人	50～99人	100人以上	常勤職員合計人数	常勤職員平均人数
金融庁支部局	83	3	5	63	10	1	1	735	8.9
総務省支部局	79	31	12	23	12	1	0	347	4.4
財務省支部局	650	21	100	508	21	0	0	2,137	3.3
厚生労働省支部局	425	10	27	194	161	18	15	8,762	20.6
国土交通省支部局	578	16	59	240	207	28	28	14,490	25.1
支部局合計	1,805	81	199	1,022	411	48	44	26,451	14.7

(注)　支部局合計は、共管重複分を除く実数。

〔都道府県知事・都道府県教育委員会所管〕

所管官庁	法人数	常勤職員規模別法人数 0人	1人	2～9人	10～49人	50～99人	100人以上	常勤職員合計人数	常勤職員平均人数
北海道知事	738	107	156	312	129	17	17	10,809	14.6
青森県知事	260	43	51	100	42	9	15	5,642	21.7
岩手県知事	265	43	50	106	52	9	5	3,489	13.2
宮城県知事	276	42	46	111	47	11	19	8,044	29.1
秋田県知事	220	47	39	93	32	5	4	2,382	10.8
山形県知事	217	51	46	79	30	7	4	2,606	12.0
福島県知事	303	50	58	111	59	8	17	13,165	43.4
茨城県知事	306	62	37	129	54	11	13	6,119	20.0
栃木県知事	257	30	36	144	36	6	5	2,672	10.4
群馬県知事	297	68	42	125	48	4	10	4,207	14.2
埼玉県知事	409	60	62	180	75	21	11	5,620	13.7
千葉県知事	387	69	39	167	88	15	9	5,242	13.5
東京都知事	579	51	75	264	125	23	41	19,744	34.1
神奈川県知事	511	55	73	225	101	30	27	12,361	24.2
新潟県知事	364	60	64	166	51	12	11	5,317	14.6
富山県知事	227	25	38	111	41	8	4	2,457	10.8
石川県知事	287	52	57	115	51	9	3	3,137	10.9
福井県知事	263	55	42	126	28	8	4	2,596	9.9
山梨県知事	170	40	25	69	24	6	6	3,812	22.4
長野県知事	321	38	55	139	72	10	7	4,120	12.8
岐阜県知事	282	54	44	127	41	12	4	3,068	10.9
静岡県知事	363	62	64	150	58	16	13	7,198	19.8
愛知県知事	469	63	79	225	72	11	19	7,176	15.3
三重県知事	211	32	43	88	40	5	3	2,039	9.7
滋賀県知事	235	41	42	98	41	5	8	3,593	15.3
京都府知事	335	47	52	141	68	8	19	7,351	21.9
大阪府知事	722	91	138	290	138	32	33	17,276	23.9
兵庫県知事	419	55	74	158	79	25	28	11,002	26.3
奈良県知事	247	75	34	90	36	9	3	2,662	10.8
和歌山県知事	193	47	42	72	26	3	3	1,706	8.8
鳥取県知事	169	24	30	76	32	5	2	1,714	10.1
島根県知事	234	60	46	82	36	6	4	2,474	10.6
岡山県知事	345	73	68	105	65	13	21	11,700	33.9
広島県知事	391	120	53	135	55	12	16	5,624	14.4
山口県知事	324	68	60	139	47	3	7	2,911	9.0
徳島県知事	174	42	31	68	29	3	1	1,312	7.5
香川県知事	193	39	36	76	34	6	2	1,873	9.7
愛媛県知事	193	51	29	72	26	3	12	4,850	25.1
高知県知事	263	54	51	106	48	2	2	1,998	7.6
福岡県知事	484	47	85	200	125	5	22	11,500	23.8
佐賀県知事	171	39	31	72	23	4	2	1,441	8.4
長崎県知事	285	51	62	115	48	4	5	2,457	8.6
熊本県知事	211	34	28	94	43	8	4	3,002	14.2
大分県知事	251	43	39	95	62	5	7	3,600	14.3
宮崎県知事	228	39	36	96	47	4	6	4,360	19.1
鹿児島県知事	259	43	36	120	36	9	15	7,974	30.8
沖縄県知事	208	25	35	96	40	10	2	2,273	10.9
知事合計	14,516	2,467	2,459	6,058	2,580	457	495	257,675	17.8
北海道教委	148	45	21	47	28	4	3	1,671	11.3
青森県教委	108	48	22	26	8	3	1	537	5.0
岩手県教委	71	20	11	24	13	2	1	729	10.3
宮城県教委	72	37	9	13	9	2	2	565	7.8
秋田県教委	50	16	16	10	8	0	0	169	3.4
山形県教委	124	77	14	22	11	0	0	365	2.9
福島県教委	89	20	16	40	10	3	0	718	8.1
茨城県教委	44	10	9	12	9	3	1	840	19.1
栃木県教委	81	32	9	17	17	5	1	1,039	12.8
群馬県教委	62	19	12	16	9	5	1	875	14.1
埼玉県教委	52	10	7	15	16	2	2	794	15.3
千葉県教委	89	21	19	24	16	3	6	1,538	17.3
東京都教委	308	74	74	106	37	6	11	3,989	13.0
神奈川県教委	140	22	27	64	21	3	3	1,713	12.2
新潟県教委	89	35	13	33	7	1	0	352	4.0
富山県教委	58	17	7	18	11	3	2	820	14.1
石川県教委	81	20	20	23	11	6	1	820	10.1
福井県教委	54	24	10	17	1	1	1	267	4.9
山梨県教委	52	14	13	20	3	2	0	322	6.2
長野県教委	144	56	27	45	12	3	1	748	5.2
岐阜県教委	79	30	9	29	8	2	1	566	7.2
静岡県教委	250	159	32	44	10	5	0	780	3.1
愛知県教委	112	30	17	35	18	7	5	2,381	21.3
三重県教委	78	40	11	16	9	2	0	403	5.2
滋賀県教委	81	34	9	20	12	5	1	810	10.0
京都府教委	199	92	27	52	22	4	2	1,373	6.9
大阪府教委	208	50	41	63	42	7	5	2,788	13.4
兵庫県教委	184	50	32	62	30	4	6	2,118	11.5
奈良県教委	68	24	12	20	10	2	0	488	7.2
和歌山県教委	112	79	12	15	5	0	1	244	2.2
鳥取県教委	45	9	12	13	4	7	0	595	13.2
島根県教委	68	15	10	26	15	2	0	602	8.9
岡山県教委	77	37	12	20	8	0	0	230	3.0
広島県教委	101	38	16	26	13	3	5	1,581	15.7
山口県教委	85	36	16	23	7	2	1	502	5.9
徳島県教委	36	14	7	9	4	1	1	543	15.1
香川県教委	74	23	15	29	4	3	0	350	4.7
愛媛県教委	79	43	8	17	9	2	0	397	5.0
高知県教委	50	22	5	13	9	1	0	261	5.2
福岡県教委	168	64	35	47	14	4	4	1,477	8.8
佐賀県教委	52	12	9	22	8	1	0	341	6.6
長崎県教委	44	6	15	15	8	0	0	237	5.4
熊本県教委	53	18	14	13	4	2	2	549	10.4
大分県教委	45	21	7	14	3	0	0	116	2.6
宮崎県教委	41	22	5	5	8	1	0	210	5.1
鹿児島県教委	76	40	10	18	4	4	0	450	5.9
沖縄県教委	59	25	17	10	5	2	0	312	5.3
教委合計	4,440	1,650	771	1,268	550	130	71	39,575	8.9

資料63　評議員規模別法人数

〔全体〕

所管官庁	法人数	評議員制度有り法人数	評議員規模別法人数 0～9人	10～19人	20～29人	30～39人	40～49人	50人以上	評議員合計人数	評議員平均人数
国所管	6,894	3,732	670	1,435	629	285	179	534	119,263	32.0
都道府県所管	18,803	7,905	1,980	3,346	1,176	540	302	561	162,655	20.6
合計	25,541	11,598	2,646	4,765	1,797	818	480	1,092	280,922	24.2

(注) 1　評議員平均人数は、評議員制度有りの法人についての平均。
　　 2　共管重複分を除く実数。

〔国所管〕

所管官庁	法人数	評議員制度有り法人数	評議員規模別法人数 0～9人	10～19人	20～29人	30～39人	40～49人	50人以上	評議員合計人数	評議員平均人数
内閣府	91	54	10	22	12	2	2	6	1,330	24.6
警察庁	51	32	4	15	4	2	4	3	864	27.0
防衛庁	22	17	1	6	4	1	2	3	547	32.2
金融庁	137	25	5	13	4	2	0	1	507	20.3
総務省	317	188	29	88	42	11	6	12	3,999	21.3
法務省	137	29	6	10	5	5	1	2	623	21.5
外務省	229	150	37	60	20	9	10	14	4,007	26.7
財務省	710	159	16	21	5	3	5	109	15,777	99.2
文部科学省	1,930	1,563	221	619	267	126	77	253	53,411	34.2
厚生労働省	1,177	664	148	261	104	58	31	62	16,504	24.9
農林水産省	452	190	48	89	29	7	6	11	4,256	22.4
経済産業省	849	429	73	159	77	45	28	47	12,258	28.6
国土交通省	1,171	469	93	164	106	42	26	38	12,054	25.7
環境省	92	62	7	25	14	5	4	7	1,634	26.4
国合計	6,894	3,732	670	1,435	629	285	179	534	119,263	32.0

(注)　国合計は、共管重複分を除く実数。

〔本省庁所管〕

所管官庁	法人数	評議員制度有り法人数	評議員規模別法人数 0～9人	10～19人	20～29人	30～39人	40～49人	50人以上	評議員合計人数	評議員平均人数
内閣府	91	54	10	22	12	2	2	6	1,330	24.6
警察庁	51	32	4	15	4	2	4	3	864	27.0
防衛庁	22	17	1	6	4	1	2	3	547	32.2
金融庁	54	24	5	12	4	2	0	1	489	20.4
総務省	238	174	29	75	41	11	6	12	3,770	21.7
法務省	137	29	6	10	5	5	1	2	623	21.5
外務省	229	150	37	60	20	9	10	14	4,007	26.7
財務省	60	46	13	21	5	2	3	2	942	20.5
文部科学省	1,930	1,563	221	619	267	126	77	253	53,411	34.2
厚生労働省	752	488	97	206	82	40	20	43	12,407	25.4
農林水産省	452	190	48	89	29	7	6	11	4,256	22.4
経済産業省	849	429	73	159	77	45	28	47	12,258	28.6
国土交通省	594	318	47	129	68	20	21	33	8,947	28.1
環境省	92	62	7	25	14	5	4	7	1,634	26.4
本省庁合計	5,097	3,284	570	1,332	568	246	164	404	97,246	29.6

(注)　本省庁合計は、共管重複分を除く実数。

〔地方支分部局所管〕

所管官庁	法人数	評議員制度有り法人数	評議員規模別法人数 0～9人	10～19人	20～29人	30～39人	40～49人	50人以上	評議員合計人数	評議員平均人数
金融庁支部局	83	1	0	1	0	0	0	0	18	18.0
総務省支部局	79	14	0	13	1	0	0	0	229	16.4
財務省支部局	650	113	3	0	0	1	2	107	14,835	131.3
厚生労働省支部局	425	176	51	55	22	18	11	19	4,097	23.3
国土交通省支部局	578	151	46	35	38	22	5	5	3,107	20.6
支部局合計	1,805	455	100	104	61	41	18	131	22,286	49.0

(注)　支部局合計は、共管重複分を除く実数。

〔都道府県知事・都道府県教育委員会所管〕

所管官庁	法人数	評議員制度有り法人数	評議員規模別法人数 0～9人	10～19人	20～29人	30～39人	40～49人	50人以上	評議員合計人数	評議員平均人数
北海道知事	738	276	97	120	36	13	0	10	4,166	15.1
青森県知事	260	56	25	11	4	4	5	7	1,192	21.3
岩手県知事	265	92	37	38	6	5	3	3	1,341	14.6
宮城県知事	276	85	25	28	12	7	6	7	1,808	21.3
秋田県知事	220	65	21	24	12	2	2	4	1,205	18.5
山形県知事	217	69	12	35	12	3	2	5	1,404	20.3
福島県知事	303	102	31	45	16	8	1	1	1,557	15.3
茨城県知事	306	115	19	60	17	8	3	8	2,340	20.3
栃木県知事	257	88	16	50	15	1	3	3	1,632	18.5
群馬県知事	297	108	35	46	13	7	5	2	1,736	16.1
埼玉県知事	409	116	24	53	16	10	5	8	2,356	20.3
千葉県知事	387	92	15	52	11	5	1	8	1,835	19.9
東京都知事	579	244	35	121	54	15	6	13	5,242	21.5
神奈川県知事	511	194	31	97	38	14	6	8	3,736	19.3
新潟県知事	364	154	47	60	17	11	8	11	2,970	19.3
富山県知事	227	67	20	27	7	3	4	6	1,469	21.9
石川県知事	287	81	14	31	18	6	5	7	1,773	21.9
福井県知事	263	72	29	25	8	2	4	4	1,288	17.9
山梨県知事	170	56	15	24	9	3	2	3	1,000	17.9
長野県知事	321	122	24	59	22	4	5	8	2,308	18.9
岐阜県知事	282	79	33	27	6	7	3	3	1,329	16.8
静岡県知事	363	131	29	60	28	6	2	6	2,483	19.0
愛知県知事	469	186	46	89	26	10	3	12	3,540	19.0
三重県知事	211	95	30	40	15	5	2	3	1,502	15.8
滋賀県知事	235	86	21	47	10	2	2	4	1,378	16.0
京都府知事	335	140	47	47	13	10	7	16	3,174	22.7
大阪府知事	722	294	84	100	39	22	16	33	6,903	23.5
兵庫県知事	419	132	36	37	31	14	3	11	2,996	22.7
奈良県知事	247	59	18	19	7	4	6	5	1,239	21.0
和歌山県知事	193	59	13	24	9	5	3	5	1,283	21.7
鳥取県知事	169	33	9	13	4	2	5	0	568	17.2
島根県知事	234	80	19	37	17	4	1	2	1,314	16.4
岡山県知事	345	112	23	51	19	8	5	6	2,320	20.7
広島県知事	391	157	24	65	28	20	7	13	3,833	24.4
山口県知事	324	61	12	25	8	2	8	6	1,565	25.7
徳島県知事	174	51	14	19	7	3	4	4	1,137	22.3
香川県知事	193	61	18	20	8	9	2	4	1,244	20.4
愛媛県知事	193	65	11	28	15	5	3	3	1,529	23.5
高知県知事	263	73	29	28	8	1	3	4	1,230	16.8
福岡県知事	484	143	54	54	15	12	2	6	2,030	14.2
佐賀県知事	171	38	12	11	6	4	2	3	851	22.4
長崎県知事	285	71	22	29	5	7	2	6	1,387	19.5
熊本県知事	211	48	11	25	4	3	3	2	901	18.8
大分県知事	251	61	14	25	12	1	3	6	1,219	20.0
宮崎県知事	228	51	13	12	8	6	4	8	1,403	27.5
鹿児島県知事	259	110	49	41	7	2	5	6	1,558	14.2
沖縄県知事	208	70	28	26	8	3	2	3	974	13.9
知事合計	14,516	4,800	1,291	2,005	706	308	184	306	93,248	19.4
北海道教委	148	132	32	62	25	5	2	6	2,567	19.4
青森県教委	108	78	9	21	24	12	6	6	2,129	27.3
岩手県教委	71	47	5	19	9	7	3	4	1,191	25.3
宮城県教委	72	48	11	18	12	4	2	1	947	19.7
秋田県教委	50	40	10	13	8	5	1	3	916	22.9
山形県教委	124	109	37	47	10	8	2	5	1,827	16.8
福島県教委	89	66	14	36	9	5	1	1	1,076	16.3
茨城県教委	44	31	6	15	4	2	1	3	677	21.8
栃木県教委	81	62	11	33	7	4	4	3	1,200	19.4
群馬県教委	62	43	7	20	8	3	2	3	977	22.7
埼玉県教委	52	43	8	15	7	2	4	7	1,113	25.9
千葉県教委	89	70	16	30	7	5	2	10	1,715	24.5
東京都教委	308	260	46	116	52	19	13	14	5,509	21.2
神奈川県教委	140	94	17	32	18	12	6	9	2,412	25.7
新潟県教委	89	62	17	33	4	1	4	3	1,073	17.3
富山県教委	58	34	2	11	7	3	2	9	1,172	34.5
石川県教委	81	48	7	21	12	4	1	3	1,026	21.4
福井県教委	54	39	13	19	4	0	0	3	1,208	31.0
山梨県教委	52	38	17	8	4	4	1	4	773	20.3
長野県教委	144	111	19	43	20	13	3	13	2,798	25.2
岐阜県教委	79	57	14	18	13	6	2	4	1,483	26.0
静岡県教委	250	75	18	30	14	5	3	5	1,704	22.7
愛知県教委	112	97	14	49	14	10	3	7	2,101	21.7
三重県教委	78	50	13	20	9	3	2	3	1,015	20.3
滋賀県教委	81	72	17	44	5	1	1	4	1,171	16.3
京都府教委	199	154	35	62	29	16	4	8	3,689	24.0
大阪府教委	208	175	27	87	28	13	6	14	3,858	22.0
兵庫県教委	184	138	33	63	13	8	6	15	3,921	28.4
奈良県教委	68	43	11	17	6	2	2	5	1,081	25.1
和歌山県教委	112	56	16	31	4	1	1	3	891	15.9
鳥取県教委	45	30	8	10	4	7	0	1	562	18.7
島根県教委	68	52	7	25	10	4	5	1	1,084	20.8
岡山県教委	77	66	14	37	8	1	1	5	1,413	21.4
広島県教委	101	72	18	29	7	4	6	8	1,605	22.3
山口県教委	85	55	19	15	4	7	1	9	1,690	30.7
徳島県教委	36	24	4	10	4	1	0	5	625	26.0
香川県教委	74	60	20	30	4	2	0	4	910	15.2
愛媛県教委	79	63	18	27	10	4	0	4	1,229	19.5
高知県教委	50	31	7	16	4	0	1	3	599	19.3
福岡県教委	168	122	36	54	12	4	8	8	2,522	20.7
佐賀県教委	52	28	6	7	3	4	1	7	823	29.4
長崎県教委	44	39	6	14	9	4	2	4	923	23.7
熊本県教委	53	45	11	18	13	2	0	1	735	16.3
大分県教委	45	29	6	9	2	5	1	6	776	26.8
宮崎県教委	41	23	4	13	3	1	1	1	427	18.6
鹿児島県教委	76	65	17	35	5	2	2	4	1,086	16.7
沖縄県教委	59	36	8	15	4	1	1	7	876	24.3
教委合計	4,440	3,212	711	1,397	492	236	120	256	71,105	22.1

資料64　財団法人の評議員のうち所管官庁出身者が占める割合別法人数

〔全体〕

所管官庁	評議員制度有り法人数	評議員のうち所管官庁出身者が占める割合別法人数						2分の1以下	2分の1超	
		0%	0%超25%以下	25%超50%以下	50%超75%以下	75%超100%未満	100%		単管	共管
国所管	3,106	2,332	592	160	10	1	11	3,084	22	0
都道府県所管	7,050	5,497	1,144	295	30	26	58	6,936	114	0
合計	10,118	7,797	1,734	451	40	27	69	9,982	136	0

(注)　共管重複分を除く実数。

〔国所管〕

所管官庁	評議員制度有り法人数	評議員のうち所管官庁出身者が占める割合別法人数						2分の1以下	2分の1超	
		0%	0%超25%以下	25%超50%以下	50%超75%以下	75%超100%未満	100%		単管	共管
内閣府	46	34	12	0	0	0	0	46	0	0
警察庁	29	6	14	8	1	0	0	28	1	0
防衛庁	15	2	4	9	0	0	0	15	0	0
金融庁	17	14	3	0	0	0	0	17	0	0
総務省	177	98	46	23	0	0	10	167	10	0
法務省	26	11	10	4	1	0	0	25	1	0
外務省	131	83	43	4	0	0	1	130	1	0
財務省	43	24	17	2	0	0	0	43	0	0
文部科学省	1,321	1,160	153	7	1	0	0	1,320	1	0
厚生労働省	581	482	81	18	0	0	0	581	0	0
農林水産省	166	67	64	31	4	0	0	162	4	0
経済産業省	367	238	100	26	2	1	0	364	3	0
国土交通省	408	253	119	35	1	0	0	407	1	0
環境省	51	32	18	1	0	0	0	51	0	0
国合計	3,106	2,332	592	160	10	1	11	3,084	22	0

(注)　国合計は、共管重複分を除く実数。

〔本省庁所管〕

所管官庁	評議員制度有り法人数	評議員のうち所管官庁出身者が占める割合別法人数						2分の1以下	2分の1超	
		0%	0%超25%以下	25%超50%以下	50%超75%以下	75%超100%未満	100%		単管	共管
内閣府	46	34	12	0	0	0	0	46	0	0
警察庁	29	6	14	8	1	0	0	28	1	0
防衛庁	15	2	4	9	0	0	0	15	0	0
金融庁	16	13	3	0	0	0	0	16	0	0
総務省	163	90	40	23	0	0	10	153	10	0
法務省	26	11	10	4	1	0	0	25	1	0
外務省	131	83	43	4	0	0	1	130	1	0
財務省	41	23	16	2	0	0	0	41	0	0
文部科学省	1,321	1,160	153	7	1	0	0	1,320	1	0
厚生労働省	438	340	80	18	0	0	0	438	0	0
農林水産省	166	67	64	31	4	0	0	162	4	0
経済産業省	367	238	100	26	2	1	0	364	3	0
国土交通省	270	123	111	35	1	0	0	269	1	0
環境省	51	32	18	1	0	0	0	51	0	0
本省庁合計	2,815	2,055	578	160	10	1	11	2,793	22	0

(注)　本省庁合計は、共管重複分を除く実数。

〔地方支分部局所管〕

所管官庁	評議員制度有り法人数	評議員のうち所管官庁出身者が占める割合別法人数						2分の1以下	2分の1超	
		0%	0%超25%以下	25%超50%以下	50%超75%以下	75%超100%未満	100%		単管	共管
金融庁支部局	1	1	0	0	0	0	0	1	0	0
総務省支部局	14	8	6	0	0	0	0	14	0	0
財務省支部局	2	1	1	0	0	0	0	2	0	0
厚生労働省支部局	143	142	1	0	0	0	0	143	0	0
国土交通省支部局	138	130	8	0	0	0	0	138	0	0
支部局合計	298	282	16	0	0	0	0	298	0	0

(注)　支部局合計は、共管重複分を除く実数。

〔都道府県知事・都道府県教育委員会所管〕

所管官庁	評議員制度有り法人数	評議員のうち所管官庁出身者が占める割合別法人数						2分の1以下	2分の1超	
		0%	0%超25%以下	25%超50%以下	50%超75%以下	75%超100%未満	100%		単管	共管
北海道知事	236	176	44	14	1	0	1	234	2	0
青森県知事	44	34	8	1	0	1	0	43	1	0
岩手県知事	83	52	19	7	2	1	2	78	5	0
宮城県知事	77	52	18	5	0	0	2	75	2	0
秋田県知事	53	30	19	3	0	0	1	52	1	0
山形県知事	65	35	21	7	0	1	1	63	2	0
福島県知事	90	61	18	6	2	2	1	85	5	0
茨城県知事	100	67	21	9	1	0	2	97	3	0
栃木県知事	84	46	23	10	3	0	2	79	5	0
群馬県知事	98	64	21	11	1	0	1	96	2	0
埼玉県知事	96	75	19	0	1	0	1	94	2	0
千葉県知事	80	66	8	4	0	0	2	78	2	0
東京都知事	207	158	31	15	1	1	1	204	3	0
神奈川県知事	177	125	45	6	0	0	1	176	1	0
新潟県知事	134	101	20	10	1	0	2	131	3	0
富山県知事	50	30	16	3	0	1	0	49	1	0
石川県知事	67	46	15	2	1	1	2	63	4	0
福井県知事	64	50	10	3	0	0	1	63	1	0
山梨県知事	52	30	14	5	2	0	1	49	3	0
長野県知事	111	81	19	8	1	0	2	108	3	0
岐阜県知事	63	45	13	4	0	1	0	62	1	0
静岡県知事	121	85	26	9	0	1	0	120	1	0
愛知県知事	172	126	28	14	1	2	1	168	4	0
三重県知事	78	52	17	6	0	0	3	75	3	0
滋賀県知事	82	50	18	12	0	0	2	80	2	0
京都府知事	122	105	15	0	0	0	2	120	2	0
大阪府知事	212	178	30	2	0	0	2	210	2	0
兵庫県知事	110	90	16	2	0	1	1	108	2	0
奈良県知事	49	40	6	1	0	1	1	47	2	0
和歌山県知事	50	32	8	8	1	1	0	48	2	0
鳥取県知事	24	16	5	1	0	1	1	22	2	0
島根県知事	70	41	21	4	2	2	0	66	4	0
岡山県知事	93	75	15	1	0	1	1	91	2	0
広島県知事	141	117	19	2	1	0	2	138	3	0
山口県知事	53	44	6	1	0	1	1	51	2	0
徳島県知事	42	29	10	2	0	1	0	41	1	0
香川県知事	55	43	7	4	0	0	1	54	1	0
愛媛県知事	58	45	10	1	0	0	2	56	2	0
高知県知事	68	43	16	6	0	0	3	65	3	0
福岡県知事	107	87	15	3	0	0	2	105	2	0
佐賀県知事	33	24	7	1	0	1	0	32	1	0
長崎県知事	60	30	26	2	0	1	1	58	2	0
熊本県知事	45	26	14	3	1	1	0	43	2	0
大分県知事	45	31	10	1	0	1	2	42	3	0
宮崎県知事	44	34	8	1	0	0	1	43	1	0
鹿児島県知事	76	44	18	12	0	1	1	74	2	0
沖縄県知事	51	32	12	5	1	0	1	49	2	0
知事合計	4,092	2,943	805	237	24	26	57	3,985	107	0
北海道教委	132	108	18	6	0	0	0	132	0	0
青森県教委	77	37	39	1	0	0	0	77	0	0
岩手県教委	46	39	7	0	0	0	0	46	0	0
宮城県教委	46	38	8	0	0	0	0	46	0	0
秋田県教委	40	35	4	1	0	0	0	40	0	0
山形県教委	107	99	6	2	0	0	0	107	0	0
福島県教委	66	58	4	4	0	0	0	66	0	0
茨城県教委	31	24	7	0	0	0	0	31	0	0
栃木県教委	61	52	8	1	0	0	0	61	0	0
群馬県教委	43	33	7	2	0	0	1	42	1	0
埼玉県教委	42	36	6	0	0	0	0	42	0	0
千葉県教委	67	54	11	2	0	0	0	67	0	0
東京都教委	250	241	8	1	0	0	0	250	0	0
神奈川県教委	93	84	7	2	0	0	0	93	0	0
新潟県教委	60	58	2	0	0	0	0	60	0	0
富山県教委	34	24	10	0	0	0	0	34	0	0
石川県教委	46	39	7	0	0	0	0	46	0	0
福井県教委	37	36	1	0	0	0	0	37	0	0
山梨県教委	38	32	3	1	2	0	0	36	2	0
長野県教委	90	86	2	1	1	0	0	89	1	0
岐阜県教委	55	52	3	0	0	0	0	55	0	0
静岡県教委	65	55	9	1	0	0	0	65	0	0
愛知県教委	96	84	9	3	0	0	0	96	0	0
三重県教委	47	38	8	1	0	0	0	47	0	0
滋賀県教委	70	62	6	2	0	0	0	70	0	0
京都府教委	149	139	10	0	0	0	0	149	0	0
大阪府教委	162	147	11	4	0	0	0	162	0	0
兵庫県教委	120	110	9	1	0	0	0	120	0	0
奈良県教委	41	38	2	1	0	0	0	41	0	0
和歌山県教委	53	46	6	1	0	0	0	53	0	0
鳥取県教委	30	23	4	3	0	0	0	30	0	0
島根県教委	51	42	8	1	0	0	0	51	0	0
岡山県教委	64	58	6	0	0	0	0	64	0	0
広島県教委	70	55	13	2	0	0	0	70	0	0
山口県教委	50	40	9	1	0	0	0	50	0	0
徳島県教委	20	17	2	0	1	0	0	19	1	0
香川県教委	59	50	9	0	0	0	0	59	0	0
愛媛県教委	63	58	4	1	0	0	0	63	0	0
高知県教委	30	24	5	1	0	0	0	30	0	0
福岡県教委	118	93	23	2	0	0	0	118	0	0
佐賀県教委	28	26	1	1	0	0	0	28	0	0
長崎県教委	38	31	5	1	1	0	0	37	1	0
熊本県教委	43	35	8	0	0	0	0	43	0	0
大分県教委	24	18	4	1	1	0	0	23	1	0
宮崎県教委	22	20	1	1	0	0	0	22	0	0
鹿児島県教委	64	50	13	1	0	0	0	64	0	0
沖縄県教委	27	24	3	0	0	0	0	27	0	0
教委合計	3,065	2,648	356	54	6	0	1	3,058	7	0

資料65　年間収入額規模別法人数

〔全体〕

所管官庁	法人数	年間収入額規模別法人数						年間収入合計金額（百万円）	年間収入平均金額（百万円）
		1千万円未満	1千万円以上5千万円未満	5千万円以上1億円未満	1億円以上5億円未満	5億円以上10億円未満	10億円以上		
国所管	6,894	598	1,689	1,065	2,003	561	978	10,138,576	1,471
都道府県所管	18,803	4,833	4,913	2,109	4,363	1,071	1,514	8,355,493	444
合計	25,541	5,400	6,586	3,154	6,300	1,627	2,474	18,390,315	720

(注)　共管重複分を除く実数。

〔国所管〕

所管官庁	法人数	年間収入額規模別法人数						年間収入合計金額（百万円）	年間収入平均金額（百万円）
		1千万円未満	1千万円以上5千万円未満	5千万円以上1億円未満	1億円以上5億円未満	5億円以上10億円未満	10億円以上		
内閣府	91	5	19	14	33	8	12	63,380	696
警察庁	51	1	6	10	22	2	10	102,435	2,009
防衛庁	22	0	5	2	7	2	6	30,867	1,403
金融庁	137	5	47	19	31	13	22	221,297	1,615
総務省	317	48	51	34	74	25	85	889,795	2,807
法務省	137	10	42	16	38	16	15	90,842	663
外務省	229	51	56	35	50	16	21	116,221	508
財務省	710	29	345	200	108	10	18	774,868	1,091
文部科学省	1,930	287	521	285	509	142	186	1,222,207	633
厚生労働省	1,177	79	245	155	397	96	205	2,954,233	2,510
農林水産省	452	26	66	68	157	45	90	883,909	1,956
経済産業省	849	40	134	132	290	82	171	1,316,638	1,551
国土交通省	1,171	36	203	145	415	134	238	2,851,987	2,436
環境省	92	5	12	13	36	9	17	114,658	1,246
国合計	6,894	598	1,689	1,065	2,003	561	978	10,138,576	1,471

(注)　国合計は、共管重複分を除く実数。

〔本省庁所管〕

所管官庁	法人数	年間収入額規模別法人数						年間収入合計金額（百万円）	年間収入平均金額（百万円）
		1千万円未満	1千万円以上5千万円未満	5千万円以上1億円未満	1億円以上5億円未満	5億円以上10億円未満	10億円以上		
内閣府	91	5	19	14	33	8	12	63,380	696
警察庁	51	1	6	10	22	2	10	102,435	2,009
防衛庁	22	0	5	2	7	2	6	30,867	1,403
金融庁	54	3	5	4	15	10	17	192,472	3,564
総務省	238	14	28	30	67	22	77	869,049	3,651
法務省	137	10	42	16	38	16	15	90,842	663
外務省	229	51	56	35	50	16	21	116,221	508
財務省	60	4	6	10	16	8	16	735,688	12,261
文部科学省	1,930	287	521	285	509	142	186	1,222,207	633
厚生労働省	752	61	129	103	236	65	158	2,492,821	3,315
農林水産省	452	26	66	68	157	45	90	883,909	1,956
経済産業省	849	40	134	132	290	82	171	1,316,638	1,551
国土交通省	594	13	64	66	209	76	166	2,462,769	4,146
環境省	92	5	12	13	36	9	17	114,658	1,246
本省庁合計	5,097	496	1,039	727	1,525	465	845	9,203,095	1,806

(注)　本省庁合計は、共管重複分を除く実数。

〔地方支分部局所管〕

所管官庁	法人数	年間収入額規模別法人数						年間収入合計金額（百万円）	年間収入平均金額（百万円）
		1千万円未満	1千万円以上5千万円未満	5千万円以上1億円未満	1億円以上5億円未満	5億円以上10億円未満	10億円以上		
金融庁支部局	83	2	42	15	16	3	5	28,825	347
総務省支部局	79	34	23	4	7	3	8	20,747	263
財務省支部局	650	25	339	190	92	2	2	39,180	60
厚生労働省支部局	425	18	116	52	161	31	47	461,412	1,086
国土交通省支部局	578	23	140	79	206	58	72	389,247	673
支部局合計	1,805	102	651	339	482	97	134	939,100	520

(注)　支部局合計は、共管重複分を除く実数。

〔都道府県知事・都道府県教育委員会所管〕

所管官庁	法人数	年間収入額規模別法人数						年間収入合計金額（百万円）	年間収入平均金額（百万円）
		1千万円未満	1千万円以上5千万円未満	5千万円以上1億円未満	1億円以上5億円未満	5億円以上10億円未満	10億円以上		
北海道知事	738	166	197	87	199	30	59	371,244	503
青森県知事	260	58	68	31	63	15	25	125,172	481
岩手県知事	265	59	77	24	74	9	22	95,504	360
宮城県知事	276	55	72	36	63	17	33	140,250	508
秋田県知事	220	58	64	28	44	10	16	68,692	312
山形県知事	217	63	75	12	43	8	16	64,427	297
福島県知事	303	61	75	37	83	19	28	220,971	729
茨城県知事	306	58	67	31	94	27	29	162,038	530
栃木県知事	257	46	64	51	73	7	16	65,900	256
群馬県知事	297	77	95	36	56	12	21	82,685	278
埼玉県知事	409	57	97	38	135	45	37	178,626	437
千葉県知事	387	73	83	49	116	30	36	192,079	496
東京都知事	579	49	129	60	159	82	100	667,795	1,153
神奈川県知事	511	44	138	65	147	45	72	704,811	1,379
新潟県知事	364	60	135	43	82	16	28	113,291	311
富山県知事	227	33	64	36	68	15	11	56,121	247
石川県知事	287	79	79	31	72	15	11	74,794	261
福井県知事	263	69	76	31	62	16	9	58,557	223
山梨県知事	170	41	52	12	43	8	14	61,400	361
長野県知事	321	53	84	37	97	27	23	118,707	370
岐阜県知事	282	55	85	41	67	14	20	73,261	260
静岡県知事	363	63	92	42	98	35	33	204,939	565
愛知県知事	469	76	120	56	136	28	53	205,944	439
三重県知事	211	42	69	20	55	8	17	56,256	267
滋賀県知事	235	52	75	28	56	10	14	65,479	279
京都府知事	335	67	60	44	111	17	36	151,179	451
大阪府知事	722	130	181	91	187	55	78	587,967	814
兵庫県知事	419	52	95	57	118	44	53	313,114	747
奈良県知事	247	82	59	27	61	12	6	47,357	192
和歌山県知事	193	62	54	22	42	5	8	31,807	165
鳥取県知事	169	34	58	22	38	6	11	47,091	279
島根県知事	234	71	64	30	49	8	12	48,114	206
岡山県知事	345	88	92	38	74	18	35	189,846	550
広島県知事	391	135	79	49	80	18	30	124,754	319
山口県知事	324	101	105	28	58	13	19	72,081	222
徳島県知事	174	50	54	22	30	11	7	29,207	168
香川県知事	193	56	54	18	50	8	7	33,339	173
愛媛県知事	193	54	52	21	37	12	17	79,865	414
高知県知事	263	62	77	42	65	8	9	42,222	161
福岡県知事	484	80	110	65	148	24	57	274,603	567
佐賀県知事	171	42	58	18	36	9	8	32,626	191
長崎県知事	285	77	88	26	70	12	12	62,444	219
熊本県知事	211	38	58	25	64	11	15	74,398	353
大分県知事	251	56	60	50	60	12	13	61,755	246
宮崎県知事	228	48	61	28	62	12	17	100,071	439
鹿児島県知事	259	55	59	39	69	13	24	178,646	690
沖縄県知事	208	44	56	18	60	13	17	68,083	327
知事合計	14,516	3,031	3,866	1,742	3,754	889	1,234	6,879,510	474
北海道教委	148	60	27	12	28	7	14	71,890	486
青森県教委	108	41	36	9	15	1	6	17,482	162
岩手県教委	71	22	24	8	7	6	4	16,194	228
宮城県教委	72	36	12	3	13	2	6	17,437	242
秋田県教委	50	25	10	3	7	2	3	10,315	206
山形県教委	124	77	18	9	12	5	3	12,840	104
福島県教委	89	41	19	5	13	5	6	18,535	208
茨城県教委	44	17	7	4	7	5	4	22,422	510
栃木県教委	81	32	12	7	17	9	4	24,038	297
群馬県教委	62	24	11	7	11	4	5	24,564	396
埼玉県教委	52	12	9	6	15	3	7	117,781	2,265
千葉県教委	89	22	23	8	19	6	11	55,599	625
東京都教委	308	75	110	33	43	19	28	227,239	738
神奈川県教委	140	30	40	16	22	9	23	114,169	815
新潟県教委	89	40	27	7	9	1	5	25,131	282
富山県教委	58	20	12	6	12	3	5	18,516	319
石川県教委	81	27	22	13	10	4	5	14,182	175
福井県教委	54	22	13	10	5	2	2	6,069	112
山梨県教委	52	22	13	2	7	5	3	9,574	184
長野県教委	144	65	42	11	20	2	4	16,907	117
岐阜県教委	79	31	24	7	7	4	6	17,485	221
静岡県教委	250	137	61	10	26	6	10	44,149	177
愛知県教委	112	32	21	7	24	9	19	94,430	843
三重県教委	78	47	14	2	7	3	5	13,632	175
滋賀県教委	81	32	18	6	17	4	4	19,757	244
京都府教委	199	78	55	19	33	2	12	37,433	188
大阪府教委	208	69	45	16	46	14	18	162,524	781
兵庫県教委	184	60	45	23	28	13	15	116,773	635
奈良県教委	68	23	20	7	7	10	1	10,690	157
和歌山県教委	112	78	17	1	13	2	1	5,725	51
鳥取県教委	45	16	11	4	8	3	3	9,169	204
島根県教委	68	28	16	6	10	4	4	16,036	236
岡山県教委	77	33	20	8	10	2	4	15,984	208
広島県教委	101	35	25	11	16	4	10	33,741	334
山口県教委	85	43	21	10	8	0	3	9,599	113
徳島県教委	36	18	2	3	6	2	5	21,527	598
香川県教委	74	31	15	10	11	3	4	10,363	140
愛媛県教委	79	38	17	7	9	4	4	15,010	190
高知県教委	50	23	8	4	7	7	1	8,245	165
福岡県教委	168	88	27	13	22	4	14	65,467	390
佐賀県教委	52	22	13	4	8	3	2	7,341	141
長崎県教委	44	14	10	11	4	2	3	11,044	251
熊本県教委	53	23	16	1	7	0	6	12,374	233
大分県教委	45	25	10	2	5	1	2	12,425	276
宮崎県教委	41	17	11	2	7	2	2	16,662	406
鹿児島県教委	76	43	16	4	7	1	5	23,580	310
沖縄県教委	59	25	19	2	8	1	4	23,199	393
教委合計	4,440	1,819	1,064	379	653	210	315	1,675,247	377

資料66　年間支出額規模別法人数

〔全体〕

所管官庁	法人数	年間支出額規模別法人数						年間支出合計金額（百万円）	年間支出平均金額（百万円）
		1千万円未満	1千万円以上5千万円未満	5千万円以上1億円未満	1億円以上5億円未満	5億円以上10億円未満	10億円以上		
国所管	6,894	560	1,722	1,065	2,008	552	987	10,087,065	1,463
都道府県所管	18,803	4,860	4,924	2,096	4,352	1,062	1,509	8,365,587	445
合計	25,541	5,389	6,629	3,142	6,294	1,608	2,479	18,350,758	718

(注)　共管重複分を除く実数。

〔国所管〕

所管官庁	法人数	年間支出額規模別法人数						年間支出合計金額（百万円）	年間支出平均金額（百万円）
		1千万円未満	1千万円以上5千万円未満	5千万円以上1億円未満	1億円以上5億円未満	5億円以上10億円未満	10億円以上		
内閣府	91	6	17	15	33	8	12	62,576	688
警察庁	51	1	6	10	22	3	9	102,018	2,000
防衛庁	22	1	4	2	7	2	6	30,736	1,397
金融庁	137	5	50	17	31	12	22	222,064	1,621
総務省	317	45	58	29	80	18	87	855,902	2,700
法務省	137	11	39	16	40	17	14	91,485	668
外務省	229	48	60	35	49	16	21	116,241	508
財務省	710	33	337	205	107	9	19	782,963	1,103
文部科学省	1,930	267	537	287	509	138	192	1,221,953	633
厚生労働省	1,177	75	249	151	398	98	206	2,929,445	2,489
農林水産省	452	18	72	70	152	49	91	893,692	1,977
経済産業省	849	38	130	138	292	80	171	1,311,959	1,545
国土交通省	1,171	33	212	134	422	133	237	2,844,530	2,429
環境省	92	5	11	16	34	9	17	115,010	1,250
国合計	6,894	560	1,722	1,065	2,008	552	987	10,087,065	1,463

(注)　国合計は、共管重複分を除く実数。

〔本省庁所管〕

所管官庁	法人数	年間支出額規模別法人数						年間支出合計金額（百万円）	年間支出平均金額（百万円）
		1千万円未満	1千万円以上5千万円未満	5千万円以上1億円未満	1億円以上5億円未満	5億円以上10億円未満	10億円以上		
内閣府	91	6	17	15	33	8	12	62,576	688
警察庁	51	1	6	10	22	3	9	102,018	2,000
防衛庁	22	1	4	2	7	2	6	30,736	1,397
金融庁	54	3	6	3	15	10	17	193,815	3,589
総務省	238	12	34	25	73	15	79	835,024	3,509
法務省	137	11	39	16	40	17	14	91,485	668
外務省	229	48	60	35	49	16	21	116,241	508
財務省	60	4	6	10	16	7	17	743,586	12,393
文部科学省	1,930	267	537	287	509	138	192	1,221,953	633
厚生労働省	752	58	131	100	237	65	161	2,469,024	3,283
農林水産省	452	18	72	70	152	49	91	893,692	1,977
経済産業省	849	38	130	138	292	80	171	1,311,959	1,545
国土交通省	594	10	71	56	215	76	166	2,460,300	4,142
環境省	92	5	11	16	34	9	17	115,010	1,250
本省庁合計	5,097	456	1,073	725	1,531	455	857	9,157,673	1,797

(注)　本省庁合計は、共管重複分を除く実数。

〔地方支分部局所管〕

所管官庁	法人数	年間支出額規模別法人数						年間支出合計金額（百万円）	年間支出平均金額（百万円）
		1千万円未満	1千万円以上5千万円未満	5千万円以上1億円未満	1億円以上5億円未満	5億円以上10億円未満	10億円以上		
金融庁支部局	83	2	44	14	16	2	5	28,249	340
総務省支部局	79	33	24	4	7	3	8	20,878	264
財務省支部局	650	29	331	195	91	2	2	39,377	61
厚生労働省支部局	425	17	118	51	161	33	45	460,421	1,083
国土交通省支部局	578	23	142	78	207	57	71	384,260	665
支部局合計	1,805	104	650	341	482	97	131	932,874	517

(注)　支部局合計は、共管重複分を除く実数。

〔都道府県知事・都道府県教育委員会所管〕

所管官庁	法人数	年間支出額規模別法人数						年間支出合計金額（百万円）	年間支出平均金額（百万円）
		1千万円未満	1千万円以上5千万円未満	5千万円以上1億円未満	1億円以上5億円未満	5億円以上10億円未満	10億円以上		
北海道知事	738	164	198	85	203	32	56	359,195	487
青森県知事	260	56	73	27	65	15	24	124,163	478
岩手県知事	265	64	72	24	75	8	22	94,688	357
宮城県知事	276	55	75	33	63	18	32	139,855	507
秋田県知事	220	59	65	27	43	12	14	68,575	312
山形県知事	217	63	72	14	45	8	15	63,473	293
福島県知事	303	61	74	38	85	16	29	218,231	720
茨城県知事	306	61	63	29	99	25	29	162,157	530
栃木県知事	257	44	66	49	75	7	16	65,303	254
群馬県知事	297	78	96	35	56	12	20	82,121	277
埼玉県知事	409	60	93	43	131	43	39	178,355	436
千葉県知事	387	73	84	51	113	29	37	192,761	498
東京都知事	579	50	129	60	163	78	99	678,921	1,173
神奈川県知事	511	45	136	68	144	44	74	705,031	1,380
新潟県知事	364	62	134	44	80	17	27	112,282	308
富山県知事	227	33	65	36	67	15	11	56,102	247
石川県知事	287	81	77	32	71	15	11	74,999	261
福井県知事	263	70	77	34	58	14	10	58,987	224
山梨県知事	170	42	51	12	42	9	14	62,255	366
長野県知事	321	54	83	37	97	26	24	121,970	380
岐阜県知事	282	54	90	38	66	15	19	72,178	256
静岡県知事	363	67	94	36	97	36	33	206,636	569
愛知県知事	469	74	118	60	136	31	50	205,856	439
三重県知事	211	44	67	18	54	10	18	62,694	297
滋賀県知事	235	52	73	27	58	12	13	64,875	276
京都府知事	335	65	65	42	108	19	36	150,560	449
大阪府知事	722	123	189	87	193	50	80	597,006	827
兵庫県知事	419	51	95	62	115	43	53	311,418	743
奈良県知事	247	85	58	25	60	14	5	47,258	191
和歌山県知事	193	62	56	21	42	5	7	31,735	164
鳥取県知事	169	34	59	21	38	6	11	46,240	274
島根県知事	234	72	65	28	48	8	13	47,663	204
岡山県知事	345	90	91	36	74	19	35	186,956	542
広島県知事	391	128	84	49	81	19	30	122,864	314
山口県知事	324	100	105	30	58	12	19	70,971	219
徳島県知事	174	54	49	24	29	11	7	29,041	167
香川県知事	193	55	55	17	50	8	8	33,761	175
愛媛県知事	193	51	59	18	36	12	17	78,734	408
高知県知事	263	67	77	39	64	7	9	41,356	157
福岡県知事	484	78	115	64	147	25	55	278,184	575
佐賀県知事	171	42	59	19	35	8	8	32,285	189
長崎県知事	285	71	91	30	69	13	11	63,141	222
熊本県知事	211	37	59	25	63	11	16	74,325	352
大分県知事	251	56	62	49	60	11	13	60,771	242
宮崎県知事	228	47	62	28	62	12	17	100,224	440
鹿児島県知事	259	53	63	39	67	13	24	179,401	693
沖縄県知事	208	46	55	18	58	13	18	69,496	334
知事合計	14,516	3,033	3,898	1,728	3,743	886	1,228	6,885,051	474
北海道教委	148	61	26	13	28	7	13	72,143	487
青森県教委	108	44	32	10	14	2	6	17,632	163
岩手県教委	71	20	27	7	7	6	4	15,908	224
宮城県教委	72	37	12	1	14	2	6	17,742	246
秋田県教委	50	25	10	3	8	1	3	10,535	211
山形県教委	124	78	18	8	13	4	3	12,054	97
福島県教委	89	40	20	5	13	6	5	18,624	209
茨城県教委	44	16	7	5	7	4	5	22,372	508
栃木県教委	81	33	11	7	16	10	4	24,086	297
群馬県教委	62	24	11	6	12	4	5	24,660	398
埼玉県教委	52	14	8	5	15	3	7	118,080	2,271
千葉県教委	89	22	23	9	18	6	11	54,565	613
東京都教委	308	75	106	35	46	18	28	224,657	729
神奈川県教委	140	30	39	16	22	10	23	114,055	815
新潟県教委	89	39	28	9	7	1	5	25,236	284
富山県教委	58	20	12	6	12	3	5	18,516	319
石川県教委	81	28	21	13	10	4	5	14,113	174
福井県教委	54	23	12	10	5	2	2	6,304	117
山梨県教委	52	22	13	2	8	4	3	9,919	191
長野県教委	144	69	38	11	20	2	4	16,706	116
岐阜県教委	79	33	22	7	7	4	6	17,404	220
静岡県教委	250	136	63	7	29	5	10	43,431	174
愛知県教委	112	30	22	8	24	9	19	95,111	849
三重県教委	78	46	15	3	6	3	5	13,516	173
滋賀県教委	81	33	17	6	17	4	4	19,992	247
京都府教委	199	78	57	17	32	2	13	37,627	189
大阪府教委	208	70	44	18	44	13	19	163,284	785
兵庫県教委	184	58	48	21	30	12	15	121,003	658
奈良県教委	68	26	16	8	7	10	1	11,433	168
和歌山県教委	112	79	16	3	12	1	1	5,742	51
鳥取県教委	45	16	11	4	8	3	3	9,238	205
島根県教委	68	29	16	4	11	4	4	15,670	230
岡山県教委	77	37	16	9	9	2	4	16,403	213
広島県教委	101	35	27	10	15	5	9	33,347	330
山口県教委	85	44	18	13	7	0	3	10,824	127
徳島県教委	36	17	3	4	5	3	4	21,581	599
香川県教委	74	33	14	9	12	2	4	9,359	126
愛媛県教委	79	38	17	7	9	4	4	15,100	191
高知県教委	50	23	8	4	8	5	2	8,418	168
福岡県教委	168	89	27	11	23	3	15	66,555	396
佐賀県教委	52	21	13	6	6	4	2	7,402	142
長崎県教委	44	15	11	9	4	2	3	11,318	257
熊本県教委	53	24	14	2	7	0	6	12,774	241
大分県教委	45	27	9	2	3	2	2	11,493	255
宮崎県教委	41	18	10	2	7	2	2	17,026	415
鹿児島県教委	76	44	15	4	7	1	5	23,784	313
沖縄県教委	59	25	19	2	8	1	4	23,114	392
教委合計	4,440	1,844	1,042	381	652	205	316	1,679,858	378

資料67　公益法人本来の事業費の総支出に占める割合別法人数

〔全体〕

所管官庁	法人数	公益法人本来の事業費の総支出に占める割合別法人数							
		0%未満	0%	0%超25%未満	25%以上50%未満	50%以上75%未満	75%以上100%未満	100%	100%超
国所管	6,894	24	176	1,041	2,260	2,526	815	1	51
都道府県所管	18,803	61	1,099	5,065	4,916	4,055	3,480	20	107
合計	25,541	85	1,263	6,088	7,153	6,519	4,254	21	158

(注)　共管重複分を除く実数。

〔国所管〕

所管官庁	法人数	公益法人本来の事業費の総支出に占める割合別法人数							
		0%未満	0%	0%超25%未満	25%以上50%未満	50%以上75%未満	75%以上100%未満	100%	100%超
内閣府	91	0	2	6	36	35	12	0	0
警察庁	51	0	0	4	19	24	4	0	0
防衛庁	22	0	0	1	6	11	4	0	0
金融庁	137	0	28	36	41	28	4	0	0
総務省	317	1	12	60	117	92	32	0	3
法務省	137	0	4	10	23	29	70	0	1
外務省	229	2	5	53	67	70	28	0	4
財務省	710	0	3	18	260	389	40	0	0
文部科学省	1,930	12	48	358	626	680	187	0	19
厚生労働省	1,177	7	24	190	373	374	196	1	12
農林水産省	452	0	2	52	146	183	68	0	1
経済産業省	849	3	8	106	292	325	111	0	4
国土交通省	1,171	1	39	171	396	437	119	0	8
環境省	92	0	3	15	32	30	12	0	0
国合計	6,894	24	176	1,041	2,260	2,526	815	1	51

(注)　国合計は、共管重複分を除く実数。

〔本省庁所管〕

所管官庁	法人数	公益法人本来の事業費の総支出に占める割合別法人数							
		0%未満	0%	0%超25%未満	25%以上50%未満	50%以上75%未満	75%以上100%未満	100%	100%超
内閣府	91	0	2	6	36	35	12	0	0
警察庁	51	0	0	4	19	24	4	0	0
防衛庁	22	0	0	1	6	11	4	0	0
金融庁	54	0	0	12	23	16	3	0	0
総務省	238	1	1	40	88	77	29	0	2
法務省	137	0	4	10	23	29	70	0	1
外務省	229	2	5	53	67	70	28	0	4
財務省	60	0	0	3	24	21	12	0	0
文部科学省	1,930	12	48	358	626	680	187	0	19
厚生労働省	752	5	20	138	240	238	99	1	11
農林水産省	452	0	2	52	146	183	68	0	1
経済産業省	849	3	8	106	292	325	111	0	4
国土交通省	594	0	6	53	221	246	64	0	4
環境省	92	0	3	15	32	30	12	0	0
本省庁合計	5,097	21	98	812	1,679	1,809	632	1	45

(注)　本省庁合計は、共管重複分を除く実数。

〔地方支分部局所管〕

所管官庁	法人数	公益法人本来の事業費の総支出に占める割合別法人数							
		0%未満	0%	0%超25%未満	25%以上50%未満	50%以上75%未満	75%以上100%未満	100%	100%超
金融庁支部局	83	0	28	24	18	12	1	0	0
総務省支部局	79	0	11	20	29	15	3	0	1
財務省支部局	650	0	3	15	236	368	28	0	0
厚生労働省支部局	425	2	4	52	133	136	97	0	1
国土交通省支部局	578	1	33	118	175	192	55	0	4
支部局合計	1,805	3	78	229	585	720	184	0	6

(注)　支部局合計は、共管重複分を除く実数。

〔都道府県知事・都道府県教育委員会所管〕

所管官庁	法人数	公益法人本来の事業費の総支出に占める割合別法人数							
		0%未満	0%	0%超25%未満	25%以上50%未満	50%以上75%未満	75%以上100%未満	100%	100%超
北海道知事	738	2	35	149	216	192	138	1	5
青森県知事	260	1	17	71	67	62	41	0	1
岩手県知事	265	1	22	60	68	65	48	0	1
宮城県知事	276	0	5	64	76	69	61	0	1
秋田県知事	220	0	18	46	65	52	38	0	1
山形県知事	217	1	13	49	63	54	32	0	5
福島県知事	303	1	19	68	72	70	69	0	4
茨城県知事	306	1	8	62	89	76	68	1	1
栃木県知事	257	1	7	44	67	77	60	0	1
群馬県知事	297	0	15	76	78	84	39	2	3
埼玉県知事	409	1	19	85	96	110	97	0	1
千葉県知事	387	0	23	103	105	75	80	0	1
東京都知事	579	1	23	121	152	163	119	0	0
神奈川県知事	511	1	25	122	150	117	92	0	4
新潟県知事	364	1	4	88	100	81	89	1	0
富山県知事	227	1	5	34	65	63	59	0	0
石川県知事	287	0	20	83	71	60	48	1	4
福井県知事	263	0	11	76	63	47	66	0	0
山梨県知事	170	0	6	38	62	37	25	1	1
長野県知事	321	0	5	82	93	74	64	0	3
岐阜県知事	282	0	17	78	74	59	53	0	1
静岡県知事	363	0	7	83	113	70	89	0	1
愛知県知事	469	1	14	99	115	120	119	0	1
三重県知事	211	2	17	62	63	31	35	0	1
滋賀県知事	235	1	8	47	71	61	45	1	1
京都府知事	335	2	18	69	100	77	67	0	2
大阪府知事	722	4	47	230	189	124	119	0	9
兵庫県知事	419	1	4	80	104	119	109	0	2
奈良県知事	247	3	16	87	49	48	43	1	0
和歌山県知事	193	0	15	61	61	30	25	0	1
鳥取県知事	169	0	6	43	43	43	33	0	1
島根県知事	234	1	16	71	61	44	39	0	2
岡山県知事	345	2	27	88	82	78	63	1	4
広島県知事	391	1	30	101	112	71	70	1	5
山口県知事	324	1	23	100	79	54	65	1	1
徳島県知事	174	1	24	43	46	31	28	1	0
香川県知事	193	0	14	54	57	26	41	1	0
愛媛県知事	193	0	16	72	50	29	26	0	0
高知県知事	263	3	34	96	58	37	33	0	2
福岡県知事	484	0	29	122	133	103	96	0	1
佐賀県知事	171	1	11	51	40	31	36	1	0
長崎県知事	285	0	30	72	70	65	44	1	3
熊本県知事	211	1	12	53	66	36	43	0	0
大分県知事	251	0	21	90	56	46	36	0	2
宮崎県知事	228	0	10	56	54	57	51	0	0
鹿児島県知事	259	1	10	65	62	64	53	0	4
沖縄県知事	208	0	17	58	51	47	33	0	2
知事合計	14,516	39	793	3,652	3,877	3,229	2,827	16	83
北海道教委	148	0	5	30	27	47	39	0	0
青森県教委	108	0	5	24	29	29	21	0	0
岩手県教委	71	0	5	19	18	15	14	0	0
宮城県教委	72	0	0	15	19	20	18	0	0
秋田県教委	50	0	1	15	11	9	14	0	0
山形県教委	124	1	8	43	27	27	16	1	1
福島県教委	89	1	3	34	21	18	12	0	0
茨城県教委	44	1	5	10	9	13	6	0	0
栃木県教委	81	1	5	16	26	19	12	0	2
群馬県教委	62	0	1	19	19	12	9	0	2
埼玉県教委	52	0	4	17	12	9	10	0	0
千葉県教委	89	1	12	26	13	18	19	0	0
東京都教委	308	2	4	108	86	69	39	0	0
神奈川県教委	140	0	5	39	30	37	29	0	0
新潟県教委	89	1	7	29	23	19	8	1	1
富山県教委	58	0	9	16	15	7	10	0	1
石川県教委	81	1	8	17	15	23	17	0	0
福井県教委	54	0	1	18	17	5	13	0	0
山梨県教委	52	0	4	14	16	8	9	0	1
長野県教委	144	2	9	48	49	26	8	1	1
岐阜県教委	79	0	5	20	19	22	13	0	0
静岡県教委	250	0	16	89	52	47	46	0	0
愛知県教委	112	0	4	36	33	18	19	0	2
三重県教委	78	1	15	27	15	12	8	0	0
滋賀県教委	81	1	10	22	23	16	9	0	0
京都府教委	199	1	27	68	44	28	29	0	2
大阪府教委	208	0	23	78	42	32	32	0	1
兵庫県教委	184	4	12	54	51	29	32	0	2
奈良県教委	68	1	5	23	9	15	12	1	2
和歌山県教委	112	0	14	54	17	15	11	0	1
鳥取県教委	45	0	5	10	12	7	11	0	0
島根県教委	68	1	3	22	20	9	13	0	0
岡山県教委	77	0	4	24	16	23	10	0	0
広島県教委	101	0	4	35	21	18	23	0	0
山口県教委	85	1	6	35	23	13	7	0	0
徳島県教委	36	0	0	8	12	7	9	0	0
香川県教委	74	0	1	21	21	18	13	0	0
愛媛県教委	79	0	8	30	20	9	12	0	0
高知県教委	50	0	5	14	12	9	7	0	3
福岡県教委	168	0	19	70	32	28	18	0	1
佐賀県教委	52	0	1	21	12	12	6	0	0
長崎県教委	44	0	1	10	16	8	9	0	0
熊本県教委	53	0	7	24	10	6	6	0	0
大分県教委	45	0	2	23	9	7	3	0	1
宮崎県教委	41	0	4	18	6	6	6	1	0
鹿児島県教委	76	0	6	30	20	14	6	0	0
沖縄県教委	59	1	3	17	21	12	5	0	0
教委合計	4,440	22	311	1,440	1,070	870	698	5	24

資料68　管理費の総支出に占める割合別法人数

〔全体〕

所管官庁	法人数	管理費の総支出に占める割合別法人数							
		0%未満	0%	0 %超 25%以下	25 %超 50%以下	50 %超 75%以下	75%超 100%未満	100%	100%超
国所管	6,894	25	72	4,466	1,998	236	73	1	23
都道府県所管	18,803	78	725	11,391	4,484	1,529	511	16	69
合計	25,541	103	797	15,760	6,432	1,758	582	17	92

(注)　共管重複分を除く実数。

〔国所管〕

所管官庁	法人数	管理費の総支出に占める割合別法人数							
		0%未満	0%	0 %超 25%以下	25 % 超 50%以下	50 % 超 75%以下	75%超 100%未満	100%	100%超
内閣府	91	0	2	55	29	4	0	0	1
警察庁	51	0	0	35	16	0	0	0	0
防衛庁	22	0	0	19	3	0	0	0	0
金融庁	137	0	0	61	29	16	31	0	0
総務省	317	1	1	224	73	13	4	0	1
法務省	137	0	0	121	13	3	0	0	0
外務省	229	2	2	143	64	13	2	0	3
財務省	710	0	3	352	350	5	0	0	0
文部科学省	1,930	14	36	1,409	413	42	10	1	5
厚生労働省	1,177	7	14	737	346	62	9	0	2
農林水産省	452	0	0	323	116	12	0	0	1
経済産業省	849	2	7	567	254	9	5	0	5
国土交通省	1,171	1	6	705	384	58	12	0	5
環境省	92	0	1	67	19	3	0	0	2
国合計	6,894	25	72	4,466	1,998	236	73	1	23

(注)　国合計は、共管重複分を除く実数。

〔本省庁所管〕

所管官庁	法人数	管理費の総支出に占める割合別法人数							
		0%未満	0%	0 % 超 25%以下	25 % 超 50%以下	50 % 超 75%以下	75%超 100%未満	100%	100%超
内閣府	91	0	2	55	29	4	0	0	1
警察庁	51	0	0	35	16	0	0	0	0
防衛庁	22	0	0	19	3	0	0	0	0
金融庁	54	0	0	43	10	1	0	0	0
総務省	238	1	0	180	46	8	2	0	1
法務省	137	0	0	121	13	3	0	0	0
外務省	229	2	2	143	64	13	2	0	3
財務省	60	0	0	47	13	0	0	0	0
文部科学省	1,930	14	36	1,409	413	42	10	1	5
厚生労働省	752	5	11	543	167	20	4	0	2
農林水産省	452	0	0	323	116	12	0	0	1
経済産業省	849	2	7	567	254	9	5	0	5
国土交通省	594	0	0	395	181	14	3	0	1
環境省	92	0	1	67	19	3	0	0	2
本省庁合計	5,097	22	59	3,604	1,241	125	26	1	19

(注)　本省庁合計は、共管重複分を除く実数。

〔地方支分部局所管〕

所管官庁	法人数	管理費の総支出に占める割合別法人数							
		0%未満	0%	0 % 超 25%以下	25 % 超 50%以下	50 % 超 75%以下	75%超 100%未満	100%	100%超
金融庁支部局	83	0	0	18	19	15	31	0	0
総務省支部局	79	0	1	44	27	5	2	0	0
財務省支部局	650	0	3	305	337	5	0	0	0
厚生労働省支部局	425	2	3	194	179	42	5	0	0
国土交通省支部局	578	1	6	310	204	44	9	0	4
支部局合計	1,805	3	13	868	759	111	47	0	4

(注)　支部局合計は、共管重複分を除く実数。

〔都道府県知事・都道府県教育委員会所管〕

所管官庁	法人数	管理費の総支出に占める割合別法人数							
		0%未満	0%	0％超25%以下	25％超50%以下	50％超75%以下	75%超100%未満	100%	100%超
北海道知事	738	2	17	413	245	45	12	0	4
青森県知事	260	1	7	130	81	34	6	0	1
岩手県知事	265	2	5	140	81	23	12	0	2
宮城県知事	276	0	13	175	58	24	6	0	0
秋田県知事	220	0	3	129	73	14	1	0	0
山形県知事	217	1	9	116	67	17	6	0	1
福島県知事	303	0	19	168	80	30	5	0	1
茨城県知事	306	2	8	192	85	12	7	0	0
栃木県知事	257	1	4	156	67	23	4	1	1
群馬県知事	297	0	9	174	76	28	9	0	1
埼玉県知事	409	1	9	272	91	25	9	0	2
千葉県知事	387	0	24	235	84	30	13	0	1
東京都知事	579	2	1	416	139	15	5	0	1
神奈川県知事	511	1	11	298	141	49	8	0	3
新潟県知事	364	1	6	229	93	31	4	0	0
富山県知事	227	1	4	125	70	23	4	0	0
石川県知事	287	0	16	142	82	34	11	1	1
福井県知事	263	0	6	155	66	28	7	0	1
山梨県知事	170	0	6	93	52	14	5	0	0
長野県知事	321	0	4	219	75	19	2	1	1
岐阜県知事	282	0	15	178	63	23	2	0	1
静岡県知事	363	0	1	240	89	26	5	0	2
愛知県知事	469	1	8	320	98	30	9	0	3
三重県知事	211	2	4	127	53	17	7	0	1
滋賀県知事	235	2	4	139	73	13	3	0	1
京都府知事	335	2	14	209	93	12	4	0	1
大阪府知事	722	6	48	380	176	81	26	0	5
兵庫県知事	419	2	4	318	77	13	4	0	1
奈良県知事	247	2	10	148	55	21	11	0	0
和歌山県知事	193	0	10	101	51	26	5	0	0
鳥取県知事	169	0	4	85	51	27	1	1	0
島根県知事	234	1	6	137	67	20	3	0	0
岡山県知事	345	2	27	197	79	35	4	0	1
広島県知事	391	2	15	258	87	25	4	0	0
山口県知事	324	1	27	159	88	38	10	1	0
徳島県知事	174	1	9	85	53	19	5	0	2
香川県知事	193	0	11	107	40	30	4	0	1
愛媛県知事	193	0	12	101	50	19	10	1	0
高知県知事	263	4	12	120	53	43	27	0	4
福岡県知事	484	1	11	275	135	38	21	0	3
佐賀県知事	171	2	7	93	44	17	5	2	1
長崎県知事	285	0	13	150	81	29	10	1	1
熊本県知事	211	1	6	124	57	18	4	1	0
大分県知事	251	3	17	122	55	33	19	0	2
宮崎県知事	228	0	3	129	59	24	10	1	2
鹿児島県知事	259	2	15	157	64	17	3	0	1
沖縄県知事	208	0	8	107	59	22	11	0	1
知事合計	14,516	52	502	8,543	3,756	1,234	363	11	55
北海道教委	148	0	2	116	27	2	0	1	0
青森県教委	108	0	2	87	12	4	3	0	0
岩手県教委	71	0	2	47	13	7	2	0	0
宮城県教委	72	0	3	54	11	1	3	0	0
秋田県教委	50	0	2	36	7	3	2	0	0
山形県教委	124	1	7	76	23	7	10	0	0
福島県教委	89	1	2	57	13	7	8	0	1
茨城県教委	44	1	0	26	12	4	1	0	0
栃木県教委	81	1	6	50	16	6	2	0	0
群馬県教委	62	0	1	32	15	12	2	0	0
埼玉県教委	52	0	2	40	7	2	1	0	0
千葉県教委	89	1	1	65	12	8	2	0	0
東京都教委	308	2	3	229	61	9	4	0	0
神奈川県教委	140	1	4	81	41	12	0	0	1
新潟県教委	89	1	3	59	14	9	0	0	3
富山県教委	58	0	3	30	10	9	6	0	0
石川県教委	81	1	6	36	16	12	9	1	0
福井県教委	54	0	4	35	8	4	2	0	1
山梨県教委	52	0	4	34	7	5	2	0	0
長野県教委	144	2	14	80	31	12	3	0	2
岐阜県教委	79	0	4	54	10	5	6	0	0
静岡県教委	250	0	14	198	31	6	1	0	0
愛知県教委	112	1	5	71	21	10	4	0	0
三重県教委	78	1	5	47	13	6	4	0	2
滋賀県教委	81	2	10	39	17	10	3	0	0
京都府教委	199	2	15	133	26	9	14	0	0
大阪府教委	208	0	14	129	35	25	5	0	0
兵庫県教委	184	4	5	129	26	13	6	0	1
奈良県教委	68	0	7	36	11	6	6	1	1
和歌山県教委	112	0	16	78	11	4	3	0	0
鳥取県教委	45	0	2	31	4	8	0	0	0
島根県教委	68	1	0	45	17	3	1	1	0
岡山県教委	77	0	6	56	11	1	3	0	0
広島県教委	101	1	2	80	15	1	2	0	0
山口県教委	85	1	2	50	18	11	2	0	1
徳島県教委	36	0	1	25	4	5	1	0	0
香川県教委	74	0	2	56	11	4	1	0	0
愛媛県教委	79	0	7	53	12	5	2	0	0
高知県教委	50	0	3	30	14	2	1	0	0
福岡県教委	168	0	16	111	22	12	6	1	0
佐賀県教委	52	0	3	24	14	9	2	0	0
長崎県教委	44	0	1	40	3	0	0	0	0
熊本県教委	53	0	8	29	9	3	4	0	0
大分県教委	45	0	1	26	9	3	6	0	0
宮崎県教委	41	0	2	25	8	3	2	0	1
鹿児島県教委	76	0	2	55	12	5	2	0	0
沖縄県教委	59	1	2	34	17	3	2	0	0
教委合計	4,440	26	226	2,954	757	307	151	5	14

資料69　指導監督基準上の収益事業収入額規模別法人数

〔全体〕

所管官庁	法人数	収益事業収入額規模別法人数						収益事業収入合計金額（百万円）	収益事業収入平均金額（百万円）
		0円	1千万円未満	1千万円以上5千万円未満	5千万以上1億円未満	1億円以上5億円未満	5億円以上		
国所管	6,894	5,414	548	413	156	269	94	283,565	41
都道府県所管	18,803	15,244	1,327	940	404	633	255	711,506	38
合計	25,541	20,529	1,868	1,348	554	895	347	986,641	39

(注)　共管重複分を除く実数。

〔国所管〕

所管官庁	法人数	収益事業収入額規模別法人数						収益事業収入合計金額（百万円）	収益事業収入平均金額（百万円）
		0円	1千万円未満	1千万円以上5千万円未満	5千万以上1億円未満	1億円以上5億円未満	5億円以上		
内閣府	91	82	3	2	2	1	1	2,496	27
警察庁	51	44	0	1	1	4	1	2,474	49
防衛庁	22	18	0	2	0	1	1	1,506	68
金融庁	137	125	4	2	2	3	1	2,292	17
総務省	317	274	9	6	5	12	11	88,373	279
法務省	137	124	2	8	2	1	0	413	3
外務省	229	201	6	12	1	5	4	5,376	23
財務省	710	386	261	53	4	6	0	2,941	4
文部科学省	1,930	1,621	103	90	36	57	23	42,813	22
厚生労働省	1,177	969	42	54	30	62	20	49,769	42
農林水産省	452	381	17	27	8	14	5	16,120	36
経済産業省	849	707	40	44	21	32	5	13,731	16
国土交通省	1,171	819	74	125	47	80	26	71,433	61
環境省	92	64	6	7	7	7	1	3,303	36
国合計	6,894	5,414	548	413	156	269	94	283,565	41

(注)　国合計は、共管重複分を除く実数。

〔本省庁所管〕

所管官庁	法人数	収益事業収入額規模別法人数						収益事業収入合計金額（百万円）	収益事業収入平均金額（百万円）
		0円	1千万円未満	1千万円以上5千万円未満	5千万以上1億円未満	1億円以上5億円未満	5億円以上		
内閣府	91	82	3	2	2	1	1	2,496	27
警察庁	51	44	0	1	1	4	1	2,474	49
防衛庁	22	18	0	2	0	1	1	1,506	68
金融庁	54	49	2	0	1	2	0	372	7
総務省	238	199	7	6	5	11	10	86,883	365
法務省	137	124	2	8	2	1	0	413	3
外務省	229	201	6	12	1	5	4	5,376	23
財務省	60	45	3	4	3	5	0	1,238	21
文部科学省	1,930	1,621	103	90	36	57	23	42,813	22
厚生労働省	752	607	29	38	22	36	20	42,734	57
農林水産省	452	381	17	27	8	14	5	16,120	36
経済産業省	849	707	40	44	21	32	5	13,731	16
国土交通省	594	487	26	30	16	25	10	36,589	62
環境省	92	64	6	7	7	7	1	3,303	36
本省庁合計	5,097	4,243	226	252	115	185	76	236,589	46

(注)　本省庁合計は、共管重複分を除く実数。

〔地方支分部局所管〕

所管官庁	法人数	収益事業収入額規模別法人数						収益事業収入合計金額（百万円）	収益事業収入平均金額（百万円）
		0円	1千万円未満	1千万円以上5千万円未満	5千万以上1億円未満	1億円以上5億円未満	5億円以上		
金融庁支部局	83	76	2	2	1	1	1	1,920	23
総務省支部局	79	75	2	0	0	1	1	1,490	19
財務省支部局	650	341	258	49	1	1	0	1,702	3
厚生労働省支部局	425	362	13	16	8	26	0	7,035	17
国土交通省支部局	578	333	48	95	31	55	16	34,844	60
支部局合計	1,805	1,178	322	162	41	84	18	46,990	26

(注)　支部局合計は、共管重複分を除く実数。

〔都道府県知事・都道府県教育委員会所管〕

所管官庁	法人数	収益事業収入額規模別法人数						収益事業収入合計金額（百万円）	収益事業収入平均金額（百万円）
		0円	1千万円未満	1千万円以上5千万円未満	5千万以上1億円未満	1億円以上5億円未満	5億円以上		
北海道知事	738	606	58	25	16	28	5	19,194	26
青森県知事	260	205	15	18	5	11	6	9,086	35
岩手県知事	265	205	18	16	7	16	3	6,954	26
宮城県知事	276	227	21	11	1	12	4	6,411	23
秋田県知事	220	174	13	13	7	10	3	5,638	26
山形県知事	217	191	8	5	4	8	1	3,702	17
福島県知事	303	229	17	32	7	16	2	29,241	97
茨城県知事	306	249	15	14	7	18	3	7,087	23
栃木県知事	257	199	33	12	4	5	4	5,324	21
群馬県知事	297	237	34	9	5	9	3	9,508	32
埼玉県知事	409	318	34	24	13	11	9	20,018	49
千葉県知事	387	303	26	21	9	16	12	22,326	58
東京都知事	579	422	28	37	21	47	24	77,875	134
神奈川県知事	511	373	29	42	13	32	22	53,278	104
新潟県知事	364	312	22	15	4	6	5	7,342	20
富山県知事	227	199	10	15	2	1	0	697	3
石川県知事	287	245	8	12	7	12	3	5,532	19
福井県知事	263	223	18	11	2	8	1	2,979	11
山梨県知事	170	156	6	5	0	1	2	1,891	11
長野県知事	321	269	21	17	7	5	2	3,516	11
岐阜県知事	282	231	19	17	5	6	4	10,289	36
静岡県知事	363	306	23	17	3	11	3	6,295	17
愛知県知事	469	386	29	20	11	10	13	19,688	42
三重県知事	211	173	11	14	9	4	0	2,057	10
滋賀県知事	235	197	15	11	3	8	1	3,583	15
京都府知事	335	279	19	14	11	9	3	6,284	19
大阪府知事	722	526	59	50	27	39	21	85,286	118
兵庫県知事	419	345	21	16	8	18	11	25,878	62
奈良県知事	247	199	9	12	14	11	2	5,798	23
和歌山県知事	193	167	7	11	4	2	2	2,439	13
鳥取県知事	169	136	15	9	1	4	4	5,591	33
島根県知事	234	187	16	12	5	14	0	3,683	16
岡山県知事	345	261	23	19	12	22	8	22,549	65
広島県知事	391	313	23	25	11	16	3	7,629	20
山口県知事	324	278	20	7	0	14	5	7,622	24
徳島県知事	174	137	19	12	2	1	3	3,247	19
香川県知事	193	155	17	7	4	8	2	5,326	28
愛媛県知事	193	163	9	9	2	6	4	17,051	88
高知県知事	263	217	23	10	7	5	1	3,130	12
福岡県知事	484	380	53	19	12	12	8	19,709	41
佐賀県知事	171	142	17	4	5	3	0	1,184	7
長崎県知事	285	232	25	16	0	9	3	5,306	19
熊本県知事	211	185	5	8	7	2	4	8,219	39
大分県知事	251	187	22	15	5	18	4	8,878	35
宮崎県知事	228	196	7	10	4	8	3	4,863	21
鹿児島県知事	259	203	20	15	4	14	3	6,647	26
沖縄県知事	208	170	13	4	9	7	5	9,715	47
知事合計	14,516	11,693	973	737	326	553	234	605,543	42
北海道教委	148	123	14	9	0	2	0	779	5
青森県教委	108	88	16	2	0	2	0	441	4
岩手県教委	71	54	7	4	4	1	1	2,134	30
宮城県教委	72	59	11	0	1	0	1	707	10
秋田県教委	50	46	2	0	2	0	0	134	3
山形県教委	124	114	8	1	0	1	0	202	2
福島県教委	89	86	2	1	0	0	0	49	1
茨城県教委	44	34	4	4	1	1	0	264	6
栃木県教委	81	65	6	4	2	3	1	1,240	15
群馬県教委	62	50	11	1	0	0	0	59	1
埼玉県教委	52	38	6	4	2	1	1	1,056	20
千葉県教委	89	62	17	4	3	3	0	1,368	15
東京都教委	308	248	25	21	4	9	1	3,734	12
神奈川県教委	140	120	8	6	1	4	1	1,368	10
新潟県教委	89	73	11	1	1	3	0	956	11
富山県教委	58	51	1	3	1	2	0	575	10
石川県教委	81	74	1	3	1	1	1	819	10
福井県教委	54	51	2	1	0	0	0	19	0.4
山梨県教委	52	44	3	2	1	0	2	1,945	37
長野県教委	144	121	11	5	3	4	0	878	6
岐阜県教委	79	72	3	4	0	0	0	85	1
静岡県教委	250	222	12	10	2	3	1	1,808	7
愛知県教委	112	89	11	9	0	3	0	775	7
三重県教委	78	65	5	5	2	1	0	464	6
滋賀県教委	81	66	1	9	4	1	0	637	8
京都府教委	199	165	12	15	3	4	0	1,166	6
大阪府教委	208	160	18	11	10	6	3	5,884	28
兵庫県教委	184	144	15	10	7	6	2	57,032	310
奈良県教委	68	55	7	3	2	1	0	365	5
和歌山県教委	112	105	3	1	1	2	0	458	4
鳥取県教委	45	36	6	1	0	1	1	1,109	25
島根県教委	68	48	12	4	3	1	0	570	8
岡山県教委	77	67	3	4	2	1	0	460	6
広島県教委	101	75	7	8	6	4	1	2,641	26
山口県教委	85	68	7	8	1	1	0	397	5
徳島県教委	36	32	1	2	0	1	0	520	14
香川県教委	74	64	7	1	1	1	0	250	3
愛媛県教委	79	66	9	1	1	1	1	999	13
高知県教委	50	26	13	5	1	3	2	2,444	49
福岡県教委	168	120	23	12	5	5	3	9,465	56
佐賀県教委	52	39	9	3	1	0	0	190	4
長崎県教委	44	34	5	4	1	0	0	153	3
熊本県教委	53	48	2	2	1	0	0	183	3
大分県教委	45	39	5	0	1	0	0	69	2
宮崎県教委	41	34	3	1	2	1	0	330	8
鹿児島県教委	76	58	8	5	0	4	1	3,190	42
沖縄県教委	59	51	1	5	2	0	0	248	4
教委合計	4,440	3,649	374	219	86	88	24	110,617	25

資料70　指導監督基準上の収益事業費規模別法人数

〔全体〕

所管官庁	法人数	収益事業費規模別法人数 0円	1千万円未満	1千万円以上5千万円未満	5千万以上1億円未満	1億円以上5億円未満	5億円以上	収益事業費合計金額（百万円）	収益事業費平均金額（百万円）
国所管	6,894	5,545	528	389	154	200	78	242,217	35
都道府県所管	18,803	15,687	1,139	828	367	588	194	542,383	29
合計	25,541	21,103	1,660	1,208	520	780	270	777,335	30

(注)　共管重複分を除く実数。

〔国所管〕

所管官庁	法人数	収益事業費規模別法人数 0円	1千万円未満	1千万円以上5千万円未満	5千万以上1億円未満	1億円以上5億円未満	5億円以上	収益事業費合計金額（百万円）	収益事業費平均金額（百万円）
内閣府	91	84	3	2	1	0	1	1,817	20
警察庁	51	44	1	0	4	0	2	3,005	59
防衛庁	22	19	0	1	0	1	1	1,340	61
金融庁	137	125	4	3	3	1	1	1,160	8
総務省	317	275	9	6	5	13	9	72,707	229
法務省	137	125	4	6	2	0	0	327	2
外務省	229	205	6	8	1	7	2	3,760	16
財務省	710	447	224	32	4	2	1	2,259	3
文部科学省	1,930	1,646	103	91	34	36	20	30,553	16
厚生労働省	1,177	981	44	58	31	48	15	36,498	31
農林水産省	452	386	15	30	7	11	3	31,975	71
経済産業省	849	717	33	51	20	24	4	13,478	16
国土交通省	1,171	841	89	112	44	61	24	56,364	48
環境省	92	67	6	8	5	6	0	1,943	21
国合計	6,894	5,545	528	389	154	200	78	242,217	35

(注)　国合計は、共管重複分を除く実数。

〔本省庁所管〕

所管官庁	法人数	収益事業費規模別法人数 0円	1千万円未満	1千万円以上5千万円未満	5千万以上1億円未満	1億円以上5億円未満	5億円以上	収益事業費合計金額（百万円）	収益事業費平均金額（百万円）
内閣府	91	84	3	2	1	0	1	1,817	20
警察庁	51	44	1	0	4	0	2	3,005	59
防衛庁	22	19	0	1	0	1	1	1,340	61
金融庁	54	49	2	0	3	0	0	213	4
総務省	238	200	7	6	5	12	8	71,950	302
法務省	137	125	4	6	2	0	0	327	2
外務省	229	205	6	8	1	7	2	3,760	16
財務省	60	47	1	6	3	2	1	1,195	20
文部科学省	1,930	1,646	103	91	34	36	20	30,553	16
厚生労働省	752	616	33	40	18	30	15	30,806	41
農林水産省	452	386	15	30	7	11	3	31,975	71
経済産業省	849	717	33	51	20	24	4	13,478	16
国土交通省	594	489	28	31	17	18	11	28,536	48
環境省	92	67	6	8	5	6	0	1,943	21
本省庁合計	5,097	4,293	230	261	113	137	63	205,939	40

(注)　本省庁合計は、共管重複分を除く実数。

〔地方支分部局所管〕

所管官庁	法人数	収益事業費規模別法人数 0円	1千万円未満	1千万円以上5千万円未満	5千万以上1億円未満	1億円以上5億円未満	5億円以上	収益事業費合計金額（百万円）	収益事業費平均金額（百万円）
金融庁支部局	83	76	2	3	0	1	1	947	11
総務省支部局	79	75	2	0	0	1	1	757	10
財務省支部局	650	400	223	26	1	0	0	1,064	2
厚生労働省支部局	425	365	11	18	13	18	0	5,692	13
国土交通省支部局	578	353	61	81	27	43	13	27,828	48
支部局合計	1,805	1,260	298	128	41	63	15	36,278	20

(注)　支部局合計は、共管重複分を除く実数。

〔都道府県知事・都道府県教育委員会所管〕

所管官庁	法人数	収益事業費規模別法人数						収益事業費合計金額（百万円）	収益事業費平均金額（百万円）
		0円	1千万円未満	1千万円以上5千万円未満	5千万以上1億円未満	1億円以上5億円未満	5億円以上		
北海道知事	738	621	52	24	19	17	5	16,600	22
青森県知事	260	205	17	16	7	9	6	9,163	35
岩手県知事	265	212	16	10	11	14	2	5,414	20
宮城県知事	276	232	16	13	0	14	1	4,660	17
秋田県知事	220	178	9	14	8	8	3	4,784	22
山形県知事	217	198	3	6	5	5	0	2,226	10
福島県知事	303	242	8	26	8	15	4	26,014	86
茨城県知事	306	251	14	16	7	15	3	5,911	19
栃木県知事	257	220	14	12	3	6	2	3,762	15
群馬県知事	297	258	13	12	2	10	2	7,661	26
埼玉県知事	409	330	30	25	10	8	6	15,910	39
千葉県知事	387	304	20	24	11	20	8	18,094	47
東京都知事	579	434	32	28	24	41	20	69,822	121
神奈川県知事	511	378	35	28	19	37	14	40,224	79
新潟県知事	364	322	13	14	3	10	2	4,472	12
富山県知事	227	202	8	10	4	3	0	909	4
石川県知事	287	249	9	12	5	9	3	4,926	17
福井県知事	263	230	14	9	2	8	0	2,169	8
山梨県知事	170	155	9	4	0	1	1	1,403	8
長野県知事	321	276	21	13	2	8	1	2,339	7
岐阜県知事	282	237	17	14	3	8	3	8,495	30
静岡県知事	363	316	16	12	6	10	3	5,481	15
愛知県知事	469	397	23	20	8	12	9	13,546	29
三重県知事	211	172	14	15	3	6	1	2,418	11
滋賀県知事	235	201	15	8	2	8	1	3,058	13
京都府知事	335	290	14	9	11	8	3	6,220	19
大阪府知事	722	536	62	47	24	34	19	79,760	110
兵庫県知事	419	346	20	18	9	16	10	17,724	42
奈良県知事	247	206	10	9	8	13	1	4,446	18
和歌山県知事	193	169	9	10	2	1	2	2,079	11
鳥取県知事	169	138	15	7	1	5	3	4,110	24
島根県知事	234	191	19	11	5	8	0	2,196	9
岡山県知事	345	274	19	16	8	22	6	13,781	40
広島県知事	391	321	23	26	6	13	2	5,619	14
山口県知事	324	280	19	5	7	10	3	5,893	18
徳島県知事	174	137	20	10	3	2	2	2,938	17
香川県知事	193	161	11	7	4	8	2	4,616	24
愛媛県知事	193	165	7	9	6	3	3	14,141	73
高知県知事	263	224	18	10	4	6	1	4,631	18
福岡県知事	484	407	34	14	9	15	5	16,538	34
佐賀県知事	171	150	9	5	2	5	0	1,358	8
長崎県知事	285	237	19	16	1	11	1	4,203	15
熊本県知事	211	189	4	9	4	2	3	6,385	30
大分県知事	251	190	26	12	7	15	1	6,403	26
宮崎県知事	228	201	8	7	3	7	2	3,783	17
鹿児島県知事	259	210	20	11	7	9	2	4,585	18
沖縄県知事	208	174	12	7	4	6	5	8,153	39
知事合計	14,516	12,016	836	660	307	521	176	499,021	34
北海道教委	148	126	13	7	0	2	0	437	3
青森県教委	108	96	8	2	1	1	0	285	3
岩手県教委	71	56	5	5	3	1	1	1,852	26
宮城県教委	72	63	6	1	1	1	0	436	6
秋田県教委	50	46	2	1	1	0	0	77	2
山形県教委	124	119	3	2	0	0	0	74	0.6
福島県教委	89	89	0	0	0	0	0	0	0
茨城県教委	44	35	5	3	0	1	0	205	5
栃木県教委	81	68	5	5	1	1	1	1,050	13
群馬県教委	62	56	5	1	0	0	0	63	1
埼玉県教委	52	41	6	3	0	1	1	813	16
千葉県教委	89	65	13	5	2	4	0	1,211	14
東京都教委	308	254	28	12	6	7	1	3,408	11
神奈川県教委	140	124	6	5	2	3	0	1,044	7
新潟県教委	89	75	10	1	0	3	0	768	9
富山県教委	58	50	3	2	3	0	0	303	5
石川県教委	81	75	1	2	1	2	0	887	11
福井県教委	54	53	0	1	0	0	0	13	0.2
山梨県教委	52	46	3	1	0	0	2	1,830	35
長野県教委	144	125	10	2	5	2	0	736	5
岐阜県教委	79	71	6	2	0	0	0	64	1
静岡県教委	250	221	17	7	1	3	1	1,588	6
愛知県教委	112	96	8	6	0	2	0	437	4
三重県教委	78	64	10	3	1	0	0	205	3
滋賀県教委	81	67	3	9	1	1	0	756	9
京都府教委	199	165	12	16	4	2	0	971	5
大阪府教委	208	160	21	8	10	6	3	4,941	24
兵庫県教委	184	148	12	7	7	9	1	3,977	22
奈良県教委	68	57	5	2	3	1	0	374	6
和歌山県教委	112	105	3	2	1	1	0	308	3
鳥取県教委	45	37	4	2	0	1	1	1,169	26
島根県教委	68	52	10	5	1	0	0	257	4
岡山県教委	77	68	5	2	0	2	0	335	4
広島県教委	101	80	7	6	3	4	1	2,214	22
山口県教委	85	73	6	5	0	1	0	216	3
徳島県教委	36	34	0	1	0	1	0	502	14
香川県教委	74	66	5	2	0	1	0	179	2
愛媛県教委	79	71	5	1	1	0	1	748	9
高知県教委	50	26	11	6	4	1	2	2,288	46
福岡県教委	168	131	14	14	1	5	3	7,222	43
佐賀県教委	52	43	6	3	0	0	0	109	2
長崎県教委	44	36	4	3	1	0	0	151	3
熊本県教委	53	47	3	3	0	0	0	98	2
大分県教委	45	42	2	1	0	0	0	53	1
宮崎県教委	41	36	1	2	1	1	0	255	6
鹿児島県教委	76	64	6	1	1	3	1	2,657	35
沖縄県教委	59	52	1	4	2	0	0	257	4
教委合計	4,440	3,774	319	184	69	74	20	47,826	11

資料71　指導監督基準上の収益事業費の総支出に占める割合別法人数

〔全体〕

所管官庁	法人数	指導監督基準上の収益事業費の総支出に占める割合							
		0%未満	0%	0%超25%以下	25%超50%以下	50%超75%以下	75%超100%未満	100%	100%超
国所管	6,894	7	5,545	1,092	167	59	18	0	6
都道府県所管	18,803	10	15,687	2,001	553	331	194	1	26
合計	25,541	17	21,103	3,072	717	388	212	1	31

(注)　共管重複分を除く実数。

〔国所管〕

所管官庁	法人数	指導監督基準上の収益事業費の総支出に占める割合							
		0%未満	0%	0%超25%以下	25%超50%以下	50%超75%以下	75%超100%未満	100%	100%超
内閣府	91	0	84	6	0	0	0	0	1
警察庁	51	0	44	4	3	0	0	0	0
防衛庁	22	0	19	1	2	0	0	0	0
金融庁	137	0	125	12	0	0	0	0	0
総務省	317	1	275	33	6	0	2	0	0
法務省	137	0	125	8	1	3	0	0	0
外務省	229	0	205	16	3	4	0	0	1
財務省	710	0	447	257	6	0	0	0	0
文部科学省	1,930	5	1,646	228	38	10	2	0	1
厚生労働省	1,177	1	981	137	35	16	6	0	1
農林水産省	452	0	386	59	5	1	1	0	0
経済産業省	849	0	717	121	11	0	0	0	0
国土交通省	1,171	0	841	240	57	24	7	0	2
環境省	92	0	67	21	3	1	0	0	0
国合計	6,894	7	5,545	1,092	167	59	18	0	6

(注)　国合計は、共管重複分を除く実数。

〔本省庁所管〕

所管官庁	法人数	指導監督基準上の収益事業費の総支出に占める割合							
		0%未満	0%	0%超25%以下	25%超50%以下	50%超75%以下	75%超100%未満	100%	100%超
内閣府	91	0	84	6	0	0	0	0	1
警察庁	51	0	44	4	3	0	0	0	0
防衛庁	22	0	19	1	2	0	0	0	0
金融庁	54	0	49	5	0	0	0	0	0
総務省	238	1	200	29	6	0	2	0	0
法務省	137	0	125	8	1	3	0	0	0
外務省	229	0	205	16	3	4	0	0	1
財務省	60	0	47	12	1	0	0	0	0
文部科学省	1,930	5	1,646	228	38	10	2	0	1
厚生労働省	752	1	616	100	21	11	3	0	0
農林水産省	452	0	386	59	5	1	1	0	0
経済産業省	849	0	717	121	11	0	0	0	0
国土交通省	594	0	489	90	10	4	1	0	0
環境省	92	0	67	21	3	1	0	0	0
本省庁合計	5,097	7	4,293	650	101	34	9	0	3

(注)　本省庁合計は、共管重複分を除く実数。

〔地方支分部局所管〕

所管官庁	法人数	指導監督基準上の収益事業費の総支出に占める割合							
		0%未満	0%	0%超25%以下	25%超50%以下	50%超75%以下	75%超100%未満	100%	100%超
金融庁支部局	83	0	76	7	0	0	0	0	0
総務省支部局	79	0	75	4	0	0	0	0	0
財務省支部局	650	0	400	245	5	0	0	0	0
厚生労働省支部局	425	0	365	37	14	5	3	0	1
国土交通省支部局	578	0	353	150	47	20	6	0	2
支部局合計	1,805	0	1,260	442	66	25	9	0	3

(注)　支部局合計は、共管重複分を除く実数。

〔都道府県知事・都道府県教育委員会所管〕

所管官庁	法人数	指導監督基準上の収益事業費の総支出に占める割合							
		0%未満	0%	0%超 25%以下	25%超 50%以下	50%超 75%以下	75%超 100%未満	100%	100%超
北海道知事	738	1	621	72	22	14	8	0	0
青森県知事	260	0	205	26	10	7	11	0	1
岩手県知事	265	0	212	23	11	11	6	0	2
宮城県知事	276	0	232	32	8	2	2	0	0
秋田県知事	220	0	178	19	8	7	8	0	0
山形県知事	217	0	198	10	6	1	2	0	0
福島県知事	303	0	242	27	21	6	6	0	1
茨城県知事	306	0	251	35	10	9	1	0	0
栃木県知事	257	0	220	26	6	3	2	0	0
群馬県知事	297	0	258	27	4	6	2	0	0
埼玉県知事	409	0	330	56	12	5	6	0	0
千葉県知事	387	0	304	47	20	11	5	0	0
東京都知事	579	0	434	85	31	20	9	0	0
神奈川県知事	511	0	378	78	32	13	7	0	3
新潟県知事	364	0	322	26	7	5	4	0	0
富山県知事	227	0	202	19	4	1	0	0	1
石川県知事	287	0	249	22	9	4	2	0	1
福井県知事	263	0	230	23	4	4	2	0	0
山梨県知事	170	0	155	8	2	4	1	0	0
長野県知事	321	0	276	37	2	1	4	0	1
岐阜県知事	282	0	237	30	10	5	0	0	0
静岡県知事	363	0	316	38	5	2	2	0	0
愛知県知事	469	0	397	55	10	7	0	0	0
三重県知事	211	1	172	25	6	5	2	0	0
滋賀県知事	235	0	201	24	4	4	2	0	0
京都府知事	335	0	290	24	8	5	7	0	1
大阪府知事	722	1	536	125	27	19	12	0	2
兵庫県知事	419	0	346	49	11	10	3	0	0
奈良県知事	247	1	206	18	11	6	5	0	0
和歌山県知事	193	0	169	10	8	3	3	0	0
鳥取県知事	169	0	138	21	6	3	1	0	0
島根県知事	234	0	191	32	5	3	2	0	1
岡山県知事	345	0	274	36	12	17	5	0	1
広島県知事	391	0	321	45	13	7	4	0	1
山口県知事	324	0	280	27	8	5	4	0	0
徳島県知事	174	0	137	18	11	5	2	1	0
香川県知事	193	0	161	17	7	4	3	0	1
愛媛県知事	193	0	165	16	4	5	3	0	0
高知県知事	263	0	224	22	11	3	3	0	0
福岡県知事	484	1	407	53	11	8	4	0	0
佐賀県知事	171	0	150	13	2	2	4	0	0
長崎県知事	285	0	237	27	10	4	3	0	4
熊本県知事	211	0	189	12	6	4	0	0	0
大分県知事	251	0	190	34	17	8	2	0	0
宮崎県知事	228	0	201	16	4	4	2	0	1
鹿児島県知事	259	0	210	36	8	3	2	0	0
沖縄県知事	208	0	174	20	3	8	3	0	0
知事合計	14,516	5	12,016	1,541	467	293	171	1	22
北海道教委	148	0	126	20	2	0	0	0	0
青森県教委	108	0	96	10	1	1	0	0	0
岩手県教委	71	0	56	10	3	0	1	0	1
宮城県教委	72	0	63	7	2	0	0	0	0
秋田県教委	50	0	46	3	1	0	0	0	0
山形県教委	124	0	119	5	0	0	0	0	0
福島県教委	89	0	89	0	0	0	0	0	0
茨城県教委	44	0	35	5	3	1	0	0	0
栃木県教委	81	0	68	10	2	0	1	0	0
群馬県教委	62	0	56	4	2	0	0	0	0
埼玉県教委	52	0	41	8	1	1	1	0	0
千葉県教委	89	0	65	20	1	2	1	0	0
東京都教委	308	0	254	45	5	2	2	0	0
神奈川県教委	140	0	124	15	1	0	0	0	0
新潟県教委	89	1	75	10	2	0	1	0	0
富山県教委	58	0	50	5	3	0	0	0	0
石川県教委	81	0	75	2	3	1	0	0	0
福井県教委	54	0	53	1	0	0	0	0	0
山梨県教委	52	0	46	4	0	1	1	0	0
長野県教委	144	0	125	13	4	1	0	0	1
岐阜県教委	79	0	71	5	2	0	1	0	0
静岡県教委	250	0	221	25	2	1	1	0	0
愛知県教委	112	1	96	14	1	0	0	0	0
三重県教委	78	0	64	12	1	0	1	0	0
滋賀県教委	81	0	67	10	2	2	0	0	0
京都府教委	199	1	165	26	5	1	0	0	1
大阪府教委	208	0	160	39	5	2	2	0	0
兵庫県教委	184	1	148	24	7	2	2	0	0
奈良県教委	68	0	57	9	1	1	0	0	0
和歌山県教委	112	0	105	6	0	1	0	0	0
鳥取県教委	45	0	37	5	2	0	1	0	0
島根県教委	68	1	52	13	1	1	0	0	0
岡山県教委	77	0	68	7	1	0	1	0	0
広島県教委	101	0	80	16	2	1	2	0	0
山口県教委	85	0	73	8	4	0	0	0	0
徳島県教委	36	0	34	2	0	0	0	0	0
香川県教委	74	0	66	7	0	1	0	0	0
愛媛県教委	79	0	71	6	1	1	0	0	0
高知県教委	50	0	26	13	3	4	4	0	0
福岡県教委	168	0	131	24	7	4	1	0	1
佐賀県教委	52	0	43	8	1	0	0	0	0
長崎県教委	44	0	36	2	3	3	0	0	0
熊本県教委	53	0	47	4	2	0	0	0	0
大分県教委	45	0	42	2	0	1	0	0	0
宮崎県教委	41	0	36	3	1	0	1	0	0
鹿児島県教委	76	0	64	8	2	2	0	0	0
沖縄県教委	59	0	52	7	0	0	0	0	0
教委合計	4,440	5	3,774	502	92	38	25	0	4

資料72　法人税法上の収益事業届出額規模別法人数

〔全体〕

所管官庁	法人数	収益事業届出なし法人数	法人税法上の収益事業届出額規模別法人数						収益事業届出合計金額（百万円）	収益事業届出平均金額（百万
			0円	100万円未満	100万円以上1千万円未満	1千万円以上1億円未満	1億円以上10億円未満	10億円以上		
国所管	6,894	3,366	18	90	691	1,294	1,025	410	2,719,894	771
都道府県所管	18,803	13,128	28	264	1,163	2,147	1,691	382	2,588,109	456
合計	25,541	16,388	46	353	1,847	3,432	2,692	783	5,253,533	574

(注) 1　収益事業届出平均金額は、収益事業届出法人数に対する平均金額。
　　 2　共管重複分を除く実数。

〔国所管〕

所管官庁	法人数	収益事業届出なし法人数	法人税法上の収益事業届出額規模別法人数						収益事業届出合計金額（百万円）	収益事業届出平均金額（百万
			0円	100万円未満	100万円以上1千万円未満	1千万円以上1億円未満	1億円以上10億円未満	10億円以上		
内閣府	91	45	1	3	6	18	12	6	23,433	509
警察庁	51	23	0	0	0	12	11	5	30,830	1,101
防衛庁	22	5	0	0	0	7	6	4	18,507	1,089
金融庁	137	83	8	0	13	19	10	4	29,250	542
総務省	317	160	0	4	10	42	60	41	367,513	2,341
法務省	137	112	0	2	0	13	7	3	45,263	1,811
外務省	229	167	0	3	5	30	18	6	22,794	368
財務省	710	24	3	15	346	295	17	10	50,184	73
文部科学省	1,930	1,165	5	22	128	280	257	73	420,837	550
厚生労働省	1,177	675	0	18	50	145	213	76	454,566	906
農林水産省	452	253	0	9	20	85	56	29	135,369	680
経済産業省	849	416	1	11	50	156	145	70	483,571	1,117
国土交通省	1,171	427	0	7	76	268	265	128	897,488	1,206
環境省	92	39	0	0	7	17	21	8	39,490	745
国合計	6,894	3,366	18	90	691	1,294	1,025	410	2,719,894	771

(注)　国合計は、共管重複分を除く実数。

〔本省庁所管〕

所管官庁	法人数	収益事業届出なし法人数	法人税法上の収益事業届出額規模別法人数						収益事業届出合計金額（百万円）	収益事業届出平均金額（百万
			0円	100万円未満	100万円以上1千万円未満	1千万円以上1億円未満	1億円以上10億円未満	10億円以上		
内閣府	91	45	1	3	6	18	12	6	23,433	509
警察庁	51	23	0	0	0	12	11	5	30,830	1,101
防衛庁	22	5	0	0	0	7	6	4	18,507	1,089
金融庁	54	32	0	0	6	6	7	3	25,161	1,144
総務省	238	104	0	4	7	36	50	37	357,793	2,670
法務省	137	112	0	2	0	13	7	3	45,263	1,811
外務省	229	167	0	3	5	30	18	6	22,794	368
財務省	60	24	0	1	3	12	12	8	37,841	1,051
文部科学省	1,930	1,165	5	22	128	280	257	73	420,837	550
厚生労働省	752	424	0	13	28	106	114	67	399,486	1,218
農林水産省	452	253	0	9	20	85	56	29	135,369	680
経済産業省	849	416	1	11	50	156	145	70	483,571	1,117
国土交通省	594	202	0	5	33	128	133	93	675,749	1,724
環境省	92	39	0	0	7	17	21	8	39,490	745
本省庁合計	5,097	2,793	7	69	273	815	780	360	2,419,298	1,050

(注)　本省庁合計は、共管重複分を除く実数。

〔地方支分部局所管〕

所管官庁	法人数	収益事業届出なし法人数	法人税法上の収益事業届出額規模別法人数						収益事業届出合計金額（百万円）	収益事業届出平均金額（百万
			0円	100万円未満	100万円以上1千万円未満	1千万円以上1億円未満	1億円以上10億円未満	10億円以上		
金融庁支部局	83	51	8	0	7	13	3	1	4,088	128
総務省支部局	79	56	0	0	3	6	10	4	9,720	423
財務省支部局	650	0	3	14	343	283	5	2	12,343	19
厚生労働省支部局	425	251	0	5	22	39	99	9	55,080	317
国土交通省支部局	578	226	0	2	43	140	132	35	221,739	630
支部局合計	1,805	574	11	21	418	481	249	51	302,970	246

(注)　支部局合計は、共管重複分を除く実数。

〔都道府県知事・都道府県教育委員会所管〕

所管官庁	法人数	収益事業届出なし法人数	法人税法上の収益事業届出額規模別法人数						収益事業届出合計金額（百万円）	収益事業届出平均金額（百万円）
			0円	100万円未満	100万円以上1千万円未満	1千万円以上1億円未満	1億円以上10億円未満	10億円以上		
北海道知事	738	524	0	11	47	60	79	17	80,477	376
青森県知事	260	183	0	2	11	26	28	10	36,761	477
岩手県知事	265	185	0	2	15	24	33	6	30,143	377
宮城県知事	276	195	0	1	14	23	30	13	54,833	677
秋田県知事	220	158	0	1	9	28	20	4	18,013	291
山形県知事	217	167	2	1	9	18	20	0	9,162	183
福島県知事	303	213	0	3	10	42	31	4	74,688	830
茨城県知事	306	201	1	3	9	45	37	10	49,537	472
栃木県知事	257	195	0	2	27	17	12	4	13,270	214
群馬県知事	297	206	0	4	25	39	16	7	25,163	277
埼玉県知事	409	250	1	7	28	70	42	11	34,605	218
千葉県知事	387	266	0	1	17	47	46	10	57,595	476
東京都知事	579	364	0	9	35	72	72	27	163,282	759
神奈川県知事	511	297	0	8	36	79	69	22	142,026	664
新潟県知事	364	236	0	7	25	34	52	10	38,439	300
富山県知事	227	159	0	3	9	35	19	2	9,964	147
石川県知事	287	208	0	2	15	29	30	3	20,191	256
福井県知事	263	204	2	3	6	23	22	3	18,329	311
山梨県知事	170	118	0	2	5	24	12	9	36,214	696
長野県知事	321	179	0	9	20	55	56	2	29,196	206
岐阜県知事	282	205	0	2	16	32	21	6	22,128	287
静岡県知事	363	248	0	4	28	41	34	8	46,815	407
愛知県知事	469	341	3	2	22	42	41	18	58,479	457
三重県知事	211	146	0	0	16	28	18	3	12,974	200
滋賀県知事	235	169	0	3	14	29	15	5	23,952	363
京都府知事	335	211	0	8	23	46	36	11	39,485	318
大阪府知事	722	419	5	6	54	124	81	33	244,229	806
兵庫県知事	419	246	1	3	32	66	51	20	94,104	544
奈良県知事	247	185	0	0	9	29	22	2	9,973	161
和歌山県知事	193	126	0	4	12	30	21	0	7,930	118
鳥取県知事	169	115	4	4	11	16	15	4	14,867	275
島根県知事	234	158	0	3	14	29	29	1	9,961	131
岡山県知事	345	235	0	7	17	38	39	9	46,644	424
広島県知事	391	285	0	4	28	43	28	3	17,939	169
山口県知事	324	237	0	7	20	29	28	3	12,860	148
徳島県知事	174	124	0	2	13	23	12	0	6,082	122
香川県知事	193	141	1	4	12	18	15	2	9,130	176
愛媛県知事	193	140	3	5	12	18	12	3	12,396	234
高知県知事	263	185	1	9	14	36	17	1	7,985	102
福岡県知事	484	338	0	15	33	38	42	18	93,198	638
佐賀県知事	171	128	0	11	8	10	13	1	6,224	145
長崎県知事	285	215	0	0	16	27	27	0	9,056	129
熊本県知事	211	126	1	6	14	33	30	1	13,660	161
大分県知事	251	177	0	3	17	21	32	1	11,237	152
宮崎県知事	228	152	0	3	14	35	21	3	18,939	249
鹿児島県知事	259	191	0	4	12	24	25	3	26,970	397
沖縄県知事	208	148	3	2	6	24	23	2	10,830	180
知事合計	14,516	9,899	28	202	859	1,719	1,474	335	1,829,932	396
北海道教委	148	111	0	2	8	17	8	2	10,264	277
青森県教委	108	89	0	1	9	6	2	1	2,214	117
岩手県教委	71	49	0	1	10	9	2	0	1,464	67
宮城県教委	72	52	0	1	5	5	7	2	5,250	262
秋田県教委	50	42	0	0	2	5	1	0	547	68
山形県教委	124	111	0	1	6	2	4	0	1,163	89
福島県教委	89	67	0	0	6	10	5	1	3,745	170
茨城県教委	44	30	1	0	3	7	2	1	1,961	140
栃木県教委	81	61	0	0	7	4	9	0	3,942	197
群馬県教委	62	42	0	2	5	6	5	2	9,254	463
埼玉県教委	52	31	0	0	6	9	4	2	4,624	220
千葉県教委	89	58	0	4	13	8	5	1	4,864	157
東京都教委	308	187	0	1	30	51	33	6	34,019	281
神奈川県教委	140	104	0	2	5	17	9	3	16,324	453
新潟県教委	89	70	0	4	6	3	5	1	2,809	148
富山県教委	58	47	0	0	2	5	4	0	1,178	107
石川県教委	81	66	0	0	1	8	4	2	3,647	243
福井県教委	54	46	0	0	2	4	2	0	1,137	142
山梨県教委	52	42	0	0	2	6	1	1	2,048	205
長野県教委	144	113	0	1	11	14	5	0	1,323	43
岐阜県教委	79	60	0	2	5	9	2	1	3,526	186
静岡県教委	250	210	0	2	12	16	7	3	576,588	14,415
愛知県教委	112	75	0	0	9	16	10	2	7,865	213
三重県教委	78	66	0	0	3	5	4	0	1,700	142
滋賀県教委	81	51	0	1	8	11	10	0	4,591	153
京都府教委	199	133	0	4	18	27	16	1	6,037	91
大阪府教委	208	145	0	1	15	22	17	8	22,507	357
兵庫県教委	184	125	0	5	10	22	17	5	15,507	263
奈良県教委	68	52	0	3	4	7	2	0	829	52
和歌山県教委	112	91	0	3	7	8	3	0	825	39
鳥取県教委	45	34	0	1	3	4	3	0	1,749	159
島根県教委	68	46	0	2	9	9	2	0	817	37
岡山県教委	77	63	0	0	5	7	2	0	970	69
広島県教委	101	69	0	2	8	16	5	1	3,532	110
山口県教委	85	65	0	0	7	9	4	0	1,302	65
徳島県教委	36	29	0	0	1	3	1	2	14,932	2,133
香川県教委	74	56	0	3	5	7	2	1	2,096	116
愛媛県教委	79	65	0	1	6	4	3	0	1,386	99
高知県教委	50	29	0	1	9	7	4	0	2,226	106
福岡県教委	168	128	0	2	13	16	6	3	9,617	240
佐賀県教委	52	34	0	2	8	7	0	1	1,450	81
長崎県教委	44	36	0	0	2	5	1	0	401	50
熊本県教委	53	42	0	3	1	7	0	0	281	26
大分県教委	45	40	0	1	3	1	0	0	77	15
宮崎県教委	41	31	0	3	1	5	1	0	359	36
鹿児島県教委	76	61	0	0	5	4	5	1	3,681	245
沖縄県教委	59	49	0	1	1	6	2	0	527	53
教委合計	4,440	3,303	1	63	317	456	246	54	797,155	701

資料73　資産額規模別法人数

〔全体〕

所管官庁	法人数	資産額規模別法人数 1千万円未満	1千万円以上5千万円未満	5千万円以上1億円未満	1億円以上5億円未満	5億円以上10億円未満	10億円以上	資産合計金額（百万円）	資産平均金額（百万円）
国所管	6,894	489	1,290	744	1,925	750	1,696	93,365,365	13,543
都道府県所管	18,803	2,821	4,617	2,559	5,071	1,423	2,312	19,972,743	1,062
合計	25,541	3,278	5,852	3,294	6,962	2,169	3,986	113,194,847	4,432

(注)　共管重複分を除く実数。

〔国所管〕

所管官庁	法人数	資産額規模別法人数 1千万円未満	1千万円以上5千万円未満	5千万円以上1億円未満	1億円以上5億円未満	5億円以上10億円未満	10億円以上	資産合計金額（百万円）	資産平均金額（百万円）
内閣府	91	8	14	14	23	12	20	1,157,675	12,722
警察庁	51	1	10	1	13	7	19	178,174	3,494
防衛庁	22	0	3	3	6	4	6	33,637	1,529
金融庁	137	6	15	12	43	19	42	13,394,365	97,769
総務省	317	17	46	25	83	23	123	2,754,230	8,688
法務省	137	29	49	23	23	6	7	59,026	431
外務省	229	40	40	23	56	17	53	414,024	1,808
財務省	710	54	333	118	160	13	32	58,144,052	81,893
文部科学省	1,930	106	251	194	629	273	477	2,961,154	1,534
厚生労働省	1,177	108	223	123	318	112	293	13,707,410	11,646
農林水産省	452	29	64	47	120	41	151	4,957,539	10,968
経済産業省	849	38	117	91	220	117	266	2,253,735	2,655
国土交通省	1,171	69	173	93	330	143	363	61,751,349	52,734
環境省	92	4	8	10	27	15	28	144,644	1,572
国合計	6,894	489	1,290	744	1,925	750	1,696	93,365,365	13,543

(注)　国合計は、共管重複分を除く実数。

〔本省庁所管〕

所管官庁	法人数	資産額規模別法人数 1千万円未満	1千万円以上5千万円未満	5千万円以上1億円未満	1億円以上5億円未満	5億円以上10億円未満	10億円以上	資産合計金額（百万円）	資産平均金額（百万円）
内閣府	91	8	14	14	23	12	20	1,157,675	12,722
警察庁	51	1	10	1	13	7	19	178,174	3,494
防衛庁	22	0	3	3	6	4	6	33,637	1,529
金融庁	54	4	2	2	11	6	29	13,235,905	245,109
総務省	238	11	16	17	62	23	109	2,633,400	11,065
法務省	137	29	49	23	23	6	7	59,026	431
外務省	229	40	40	23	56	17	53	414,024	1,808
財務省	60	7	3	5	10	5	30	58,088,621	968,144
文部科学省	1,930	106	251	194	629	273	477	2,961,154	1,534
厚生労働省	752	49	88	61	217	90	247	12,307,399	16,366
農林水産省	452	29	64	47	120	41	151	4,957,539	10,968
経済産業省	849	38	117	91	220	117	266	2,253,735	2,655
国土交通省	594	17	63	35	167	78	234	61,094,179	102,852
環境省	92	4	8	10	27	15	28	144,644	1,572
本省庁合計	5,097	324	680	494	1,461	643	1,495	90,987,957	17,851

(注)　本省庁合計は、共管重複分を除く実数。

〔地方支分部局所管〕

所管官庁	法人数	資産額規模別法人数 1千万円未満	1千万円以上5千万円未満	5千万円以上1億円未満	1億円以上5億円未満	5億円以上10億円未満	10億円以上	資産合計金額（百万円）	資産平均金額（百万円）
金融庁支部局	83	2	13	10	32	13	13	158,459	1,909
総務省支部局	79	6	30	8	21	0	14	120,831	1,530
財務省支部局	650	47	330	113	150	8	2	55,430	85
厚生労働省支部局	425	59	135	62	101	22	46	1,400,012	3,294
国土交通省支部局	578	52	111	58	163	65	129	657,199	1,137
支部局合計	1,805	165	611	250	467	108	204	2,391,666	1,325

(注)　支部局合計は、共管重複分を除く実数。

〔都道府県知事・都道府県教育委員会所管〕

所管官庁	法人数	資産額規模別法人数						資産合計金額（百万円）	資産平均金額（百万円）
		1千万円未満	1千万円以上5千万円未満	5千万円以上1億円未満	1億円以上5億円未満	5億円以上10億円未満	10億円以上		
北海道知事	738	133	203	86	187	48	81	590,733	800
青森県知事	260	63	74	30	51	12	30	201,000	773
岩手県知事	265	55	74	29	57	17	33	245,076	925
宮城県知事	276	56	74	21	59	22	44	207,806	753
秋田県知事	220	57	63	15	51	15	19	131,788	599
山形県知事	217	45	64	28	47	8	25	256,291	1,181
福島県知事	303	69	73	40	63	18	40	307,073	1,013
茨城県知事	306	54	73	44	65	20	50	418,824	1,369
栃木県知事	257	42	92	40	47	12	24	105,770	412
群馬県知事	297	48	92	31	72	20	34	261,309	880
埼玉県知事	409	56	102	57	124	29	41	336,093	822
千葉県知事	387	63	93	50	107	28	46	364,626	942
東京都知事	579	36	103	60	188	81	111	1,921,702	3,319
神奈川県知事	511	66	110	52	146	53	84	1,346,606	2,635
新潟県知事	364	69	90	61	87	15	42	294,032	808
富山県知事	227	39	77	36	39	13	23	160,492	707
石川県知事	287	51	95	34	58	23	26	226,064	788
福井県知事	263	54	62	40	58	25	24	192,543	732
山梨県知事	170	38	45	22	30	11	24	138,440	814
長野県知事	321	32	70	63	99	21	36	245,582	765
岐阜県知事	282	42	91	32	76	12	29	181,308	643
静岡県知事	363	38	84	44	107	32	58	907,358	2,500
愛知県知事	469	56	128	67	112	35	71	893,354	1,905
三重県知事	211	33	43	36	52	18	29	206,150	977
滋賀県知事	235	42	68	41	41	19	24	203,981	868
京都府知事	335	34	83	57	89	23	49	295,294	881
大阪府知事	722	80	141	108	244	52	97	869,203	1,204
兵庫県知事	419	34	71	48	143	38	85	1,502,550	3,586
奈良県知事	247	46	76	35	58	13	19	104,546	423
和歌山県知事	193	43	44	39	47	7	13	105,741	548
鳥取県知事	169	43	59	14	22	15	16	117,508	695
島根県知事	234	52	63	31	47	17	24	198,452	848
岡山県知事	345	57	77	47	85	27	52	399,808	1,159
広島県知事	391	66	103	55	100	27	40	263,911	675
山口県知事	324	90	78	50	63	17	26	212,277	655
徳島県知事	174	43	55	15	32	15	14	90,272	519
香川県知事	193	43	50	24	47	15	14	77,844	403
愛媛県知事	193	37	51	16	43	16	30	132,140	685
高知県知事	263	51	74	48	57	16	17	103,657	394
福岡県知事	484	62	133	60	119	38	72	455,946	942
佐賀県知事	171	42	45	19	37	14	14	63,834	373
長崎県知事	285	62	83	34	56	16	34	160,892	565
熊本県知事	211	36	62	20	49	15	29	177,642	842
大分県知事	251	52	75	36	47	19	22	120,183	479
宮崎県知事	228	36	71	28	57	12	24	182,817	802
鹿児島県知事	259	51	81	32	42	14	39	274,310	1,059
沖縄県知事	208	40	44	32	46	16	30	204,503	983
知事合計	14,516	2,437	3,762	1,907	3,553	1,049	1,808	16,457,330	1,134
北海道教委	148	7	30	36	45	17	13	118,571	801
青森県教委	108	13	28	20	33	7	7	48,798	452
岩手県教委	71	11	16	12	22	4	6	29,147	411
宮城県教委	72	6	22	13	17	2	12	38,153	530
秋田県教委	50	5	14	9	14	2	6	27,035	541
山形県教委	124	10	40	23	40	4	7	39,341	317
福島県教委	89	8	25	10	30	4	12	40,247	452
茨城県教委	44	3	10	4	17	4	6	42,608	968
栃木県教委	81	4	14	20	26	6	11	45,740	565
群馬県教委	62	4	14	7	26	7	4	27,715	447
埼玉県教委	52	3	2	11	19	8	9	41,051	789
千葉県教委	89	8	8	11	38	9	15	142,638	1,603
東京都教委	308	10	42	39	104	59	54	579,006	1,880
神奈川県教委	140	16	21	10	47	20	26	218,878	1,563
新潟県教委	89	8	13	12	35	9	12	102,286	1,149
富山県教委	58	7	11	12	17	5	6	29,026	500
石川県教委	81	10	25	6	24	9	7	30,022	371
福井県教委	54	4	8	12	21	2	7	31,472	583
山梨県教委	52	2	11	4	23	4	8	27,335	526
長野県教委	144	19	28	28	50	6	13	75,174	522
岐阜県教委	79	5	17	15	30	7	5	37,541	475
静岡県教委	250	19	58	44	85	16	28	140,485	562
愛知県教委	112	0	10	17	41	16	28	189,369	1,691
三重県教委	78	13	21	8	25	4	7	36,879	473
滋賀県教委	81	11	8	19	27	10	6	92,936	1,147
京都府教委	199	16	41	31	75	17	19	139,993	703
大阪府教委	208	15	26	25	93	20	29	233,025	1,120
兵庫県教委	184	12	27	16	66	23	40	341,489	1,856
奈良県教委	68	7	16	12	22	3	8	32,497	478
和歌山県教委	112	15	28	24	37	4	4	27,694	247
鳥取県教委	45	7	11	6	13	2	6	16,211	360
島根県教委	68	3	14	8	30	8	5	64,604	950
岡山県教委	77	5	16	11	33	5	7	44,689	580
広島県教委	101	6	13	15	37	15	15	70,275	696
山口県教委	85	11	24	9	23	9	9	43,138	508
徳島県教委	36	7	5	5	11	3	5	32,421	901
香川県教委	74	2	22	12	23	4	11	29,746	402
愛媛県教委	79	10	12	12	33	5	7	32,071	406
高知県教委	50	13	13	4	14	2	4	20,264	405
福岡県教委	168	18	31	21	69	11	18	118,559	706
佐賀県教委	52	4	9	11	17	6	5	22,815	439
長崎県教委	44	3	9	4	19	3	6	37,325	848
熊本県教委	53	4	11	9	22	2	5	23,896	451
大分県教委	45	3	17	7	11	1	6	42,477	944
宮崎県教委	41	6	10	7	11	1	6	56,420	1,376
鹿児島県教委	76	7	10	12	31	7	9	88,315	1,162
沖縄県教委	59	6	12	9	19	7	6	53,185	901
教委合計	4,440	386	873	672	1,565	399	545	3,802,561	856

資料74　負債額規模別法人数

〔全体〕

所管官庁	法人数	負債額規模別法人数 1千万円未満	1千万円以上5千万円未満	5千万円以上1億円未満	1億円以上5億円未満	5億円以上10億円未満	10億円以上	負債合計金額（百万円）	負債平均金額（百万円）
国所管	6,894	2,872	1,562	604	1,050	266	540	82,193,127	11,922
都道府県所管	18,803	10,950	3,525	1,223	1,704	439	962	12,013,017	639
合計	25,541	13,741	5,051	1,815	2,737	698	1,499	94,133,640	3,686

（注）　共管重複分を除く実数。

〔国所管〕

所管官庁	法人数	負債額規模別法人数 1千万円未満	1千万円以上5千万円未満	5千万円以上1億円未満	1億円以上5億円未満	5億円以上10億円未満	10億円以上	負債合計金額（百万円）	負債平均金額（百万円）
内閣府	91	22	31	10	19	4	5	959,543	10,544
警察庁	51	17	11	4	11	3	5	68,130	1,336
防衛庁	22	4	7	2	6	0	3	17,845	811
金融庁	137	33	30	17	32	5	20	12,206,777	89,101
総務省	317	108	51	30	61	18	49	1,856,534	5,857
法務省	137	81	34	7	9	2	4	16,547	121
外務省	229	121	47	15	30	8	8	266,540	1,164
財務省	710	461	167	34	31	5	12	56,805,345	80,008
文部科学省	1,930	1,041	377	139	235	65	73	570,800	296
厚生労働省	1,177	446	287	117	163	44	120	11,888,370	10,101
農林水産省	452	119	107	45	88	29	64	3,723,214	8,237
経済産業省	849	213	211	91	185	53	96	879,515	1,036
国土交通省	1,171	293	278	136	266	58	140	59,077,425	50,450
環境省	92	27	22	14	16	7	6	63,306	688
国合計	6,894	2,872	1,562	604	1,050	266	540	82,193,127	11,922

（注）　国合計は、共管重複分を除く実数。

〔本省庁所管〕

所管官庁	法人数	負債額規模別法人数 1千万円未満	1千万円以上5千万円未満	5千万円以上1億円未満	1億円以上5億円未満	5億円以上10億円未満	10億円以上	負債合計金額（百万円）	負債平均金額（百万円）
内閣府	91	22	31	10	19	4	5	959,543	10,544
警察庁	51	17	11	4	11	3	5	68,130	1,336
防衛庁	22	4	7	2	6	0	3	17,845	811
金融庁	54	13	4	6	15	3	13	12,095,181	223,985
総務省	238	60	43	23	53	16	43	1,823,336	7,661
法務省	137	81	34	7	9	2	4	16,547	121
外務省	229	121	47	15	30	8	8	266,540	1,164
財務省	60	12	18	5	11	2	12	56,793,510	946,558
文部科学省	1,930	1,041	377	139	235	65	73	570,800	296
厚生労働省	752	280	153	71	118	38	92	10,595,531	14,090
農林水産省	452	119	107	45	88	29	64	3,723,214	8,237
経済産業省	849	213	211	91	185	53	96	879,515	1,036
国土交通省	594	106	128	66	139	45	110	58,882,212	99,128
環境省	92	27	22	14	16	7	6	63,306	688
本省庁合計	5,097	2,010	1,101	443	833	240	470	80,554,171	15,804

（注）　本省庁合計は、共管重複分を除く実数。

〔地方支分部局所管〕

所管官庁	法人数	負債額規模別法人数 1千万円未満	1千万円以上5千万円未満	5千万円以上1億円未満	1億円以上5億円未満	5億円以上10億円未満	10億円以上	負債合計金額（百万円）	負債平均金額（百万円）
金融庁支部局	83	20	26	11	17	2	7	111,596	1,345
総務省支部局	79	48	8	7	8	2	6	33,197	420
財務省支部局	650	449	149	29	20	3	0	11,836	18
厚生労働省支部局	425	166	134	46	45	6	28	1,292,840	3,042
国土交通省支部局	578	188	150	70	127	13	30	195,215	338
支部局合計	1,805	863	465	163	217	26	71	1,644,594	911

（注）　支部局合計は、共管重複分を除く実数。

〔都道府県知事・都道府県教育委員会所管〕

所管官庁	法人数	負債額規模別法人数 1千万円未満	1千万円以上5千万円未満	5千万円以上1億円未満	1億円以上5億円未満	5億円以上10億円未満	10億円以上	負債合計金額（百万円）	負債平均金額（百万円）
北海道知事	738	433	143	53	62	16	31	254,816	345
青森県知事	260	152	44	13	28	3	20	126,960	488
岩手県知事	265	148	49	18	27	5	18	170,622	644
宮城県知事	276	165	38	21	18	14	20	86,378	313
秋田県知事	220	136	42	9	19	5	9	81,157	369
山形県知事	217	138	39	9	14	5	12	177,634	819
福島県知事	303	165	62	17	31	4	24	200,394	661
茨城県知事	306	154	64	24	35	5	24	290,929	951
栃木県知事	257	159	52	13	22	3	8	37,173	145
群馬県知事	297	188	51	19	18	5	16	159,998	539
埼玉県知事	409	184	117	33	47	11	17	172,606	422
千葉県知事	387	185	91	31	50	8	22	189,710	490
東京都知事	579	209	144	54	105	15	52	1,232,592	2,129
神奈川県知事	511	220	117	51	62	12	49	1,077,007	2,108
新潟県知事	364	236	71	17	19	11	10	182,010	500
富山県知事	227	119	58	14	22	4	10	107,979	476
石川県知事	287	166	71	16	16	3	15	169,953	592
福井県知事	263	165	46	18	20	6	8	128,020	487
山梨県知事	170	99	34	5	15	7	10	76,536	450
長野県知事	321	153	84	28	32	8	16	145,519	453
岐阜県知事	282	166	61	15	23	5	12	96,003	340
静岡県知事	363	187	77	30	39	9	21	722,691	1,991
愛知県知事	469	230	123	32	44	17	23	664,874	1,418
三重県知事	211	126	34	12	20	10	9	115,184	546
滋賀県知事	235	140	42	12	21	5	15	144,332	614
京都府知事	335	160	84	30	27	13	21	128,157	383
大阪府知事	722	347	165	68	79	16	47	406,955	564
兵庫県知事	419	182	88	38	54	16	41	1,294,611	3,090
奈良県知事	247	160	40	14	23	5	5	44,178	179
和歌山県知事	193	125	34	10	16	2	6	36,915	191
鳥取県知事	169	99	35	10	12	3	10	72,196	427
島根県知事	234	144	39	14	21	3	13	125,126	535
岡山県知事	345	186	63	25	29	11	31	230,225	667
広島県知事	391	237	68	19	35	15	17	113,154	289
山口県知事	324	206	57	22	21	6	12	136,901	423
徳島県知事	174	112	26	14	12	3	7	49,848	286
香川県知事	193	130	30	10	14	4	5	25,482	132
愛媛県知事	193	115	25	14	20	7	12	59,664	309
高知県知事	263	159	53	13	22	8	8	64,422	245
福岡県知事	484	245	111	34	53	10	31	214,645	443
佐賀県知事	171	111	30	7	12	4	7	21,594	126
長崎県知事	285	181	53	15	20	5	11	76,806	269
熊本県知事	211	113	47	16	16	7	12	80,188	380
大分県知事	251	145	45	17	24	9	11	58,429	233
宮崎県知事	228	115	59	11	24	7	12	102,514	450
鹿児島県知事	259	154	47	14	21	2	21	167,285	646
沖縄県知事	208	92	50	16	28	8	14	109,102	525
知事合計	14,516	7,941	3,003	995	1,392	360	825	10,429,474	718
北海道教委	148	99	24	4	13	4	4	77,461	523
青森県教委	108	86	8	4	6	2	2	26,770	248
岩手県教委	71	53	8	1	5	1	3	11,356	160
宮城県教委	72	51	8	2	5	4	2	13,482	187
秋田県教委	50	38	4	2	3	1	2	13,735	275
山形県教委	124	97	9	6	8	1	3	20,454	165
福島県教委	89	63	10	5	8	1	2	10,869	122
茨城県教委	44	26	6	4	3	3	2	26,231	596
栃木県教委	81	53	11	6	9	1	1	7,644	94
群馬県教委	62	35	13	2	10	0	2	10,856	175
埼玉県教委	52	30	6	6	6	3	1	4,605	89
千葉県教委	89	48	14	7	14	1	5	85,233	958
東京都教委	308	188	46	21	35	8	10	202,073	656
神奈川県教委	140	78	18	5	16	7	16	155,442	1,110
新潟県教委	89	74	8	3	0	1	3	49,190	553
富山県教委	58	39	10	2	4	1	2	14,172	244
石川県教委	81	50	14	5	10	1	1	9,255	114
福井県教委	54	37	10	3	4	0	0	1,404	26
山梨県教委	52	39	5	2	4	0	2	6,456	124
長野県教委	144	115	9	6	12	0	2	13,678	95
岐阜県教委	79	59	9	3	5	1	2	17,481	221
静岡県教委	250	171	40	20	12	1	6	38,866	155
愛知県教委	112	62	17	8	14	5	6	88,551	791
三重県教委	78	51	17	2	5	0	3	15,944	204
滋賀県教委	81	56	8	4	9	2	2	32,717	404
京都府教委	199	136	30	12	13	4	4	38,514	194
大阪府教委	208	118	36	21	19	5	9	96,134	462
兵庫県教委	184	110	25	17	19	6	7	189,445	1,030
奈良県教委	68	48	10	5	4	0	1	3,317	49
和歌山県教委	112	91	11	2	5	0	3	9,911	88
鳥取県教委	45	29	8	0	6	2	0	3,521	78
島根県教委	68	44	13	5	3	0	3	30,091	443
岡山県教委	77	63	2	7	1	1	3	20,338	264
広島県教委	101	72	11	2	11	2	3	26,632	264
山口県教委	85	69	6	3	2	3	2	23,409	275
徳島県教委	36	22	3	4	4	0	3	12,244	340
香川県教委	74	56	8	6	2	0	2	5,825	79
愛媛県教委	79	60	7	3	7	1	1	6,365	81
高知県教委	50	29	6	3	9	1	2	12,711	254
福岡県教委	168	130	12	7	6	4	9	72,530	432
佐賀県教委	52	35	9	4	2	0	2	9,778	188
長崎県教委	44	30	7	3	1	1	2	21,022	478
熊本県教委	53	40	4	2	6	1	0	2,397	45
大分県教委	45	40	1	1	1	0	2	26,711	594
宮崎県教委	41	36	1	1	1	1	1	43,827	1,069
鹿児島県教委	76	61	6	2	2	1	4	64,420	848
沖縄県教委	59	40	7	4	4	3	1	28,309	480
教委合計	4,440	3,057	555	247	348	85	148	1,701,378	383

資料75　正味財産額規模別法人数

〔全体〕

所管官庁	法人数	正味財産額規模別法人数 1千万円未満	1千万円以上5千万円未満	5千万円以上1億円未満	1億円以上5億円未満	5億円以上10億円未満	10億円以上	正味財産合計金額（百万円）	正味財産平均金額（百万円）
国所管	6,894	829	1,435	729	1,853	654	1,394	11,172,259	1,621
都道府県所管	18,803	3,937	4,993	2,342	4,669	1,293	1,569	7,960,198	423
合計	25,541	4,701	6,399	3,059	6,498	1,940	2,944	19,061,699	746

（注）　共管重複分を除く実数。

〔国所管〕

所管官庁	法人数	正味財産額規模別法人数 1千万円未満	1千万円以上5千万円未満	5千万円以上1億円未満	1億円以上5億円未満	5億円以上10億円未満	10億円以上	正味財産合計金額（百万円）	正味財産平均金額（百万円）
内閣府	91	12	22	8	28	4	17	198,131	2,177
警察庁	51	1	12	4	10	7	17	110,044	2,158
防衛庁	22	0	3	5	7	3	4	15,792	718
金融庁	137	17	18	11	39	15	37	1,187,587	8,669
総務省	317	32	50	37	78	26	94	897,697	2,832
法務省	137	46	47	15	19	4	6	42,479	310
外務省	229	47	48	22	50	15	47	147,484	644
財務省	710	81	356	107	130	8	28	1,338,706	1,886
文部科学省	1,930	155	287	192	639	228	429	2,390,375	1,239
厚生労働省	1,177	217	205	125	303	117	210	1,819,040	1,545
農林水産省	452	50	85	56	111	34	116	1,234,325	2,731
経済産業省	849	62	162	89	221	95	220	1,374,220	1,619
国土交通省	1,171	130	197	91	327	128	298	2,673,925	2,283
環境省	92	7	13	10	27	10	25	81,338	884
国合計	6,894	829	1,435	729	1,853	654	1,394	11,172,259	1,621

（注）　国合計は、共管重複分を除く実数。

〔本省庁所管〕

所管官庁	法人数	正味財産額規模別法人数 1千万円未満	1千万円以上5千万円未満	5千万円以上1億円未満	1億円以上5億円未満	5億円以上10億円未満	10億円以上	正味財産合計金額（百万円）	正味財産平均金額（百万円）
内閣府	91	12	22	8	28	4	17	198,131	2,177
警察庁	51	1	12	4	10	7	17	110,044	2,158
防衛庁	22	0	3	5	7	3	4	15,792	718
金融庁	54	5	4	2	10	5	28	1,140,724	21,125
総務省	238	17	23	25	66	26	81	810,063	3,404
法務省	137	46	47	15	19	4	6	42,479	310
外務省	229	47	48	22	50	15	47	147,484	644
財務省	60	8	5	7	9	5	26	1,295,112	21,585
文部科学省	1,930	155	287	192	639	228	429	2,390,375	1,239
厚生労働省	752	91	101	66	213	92	189	1,711,868	2,276
農林水産省	452	50	85	56	111	34	116	1,234,325	2,731
経済産業省	849	62	162	89	221	95	220	1,374,220	1,619
国土交通省	594	33	78	48	168	73	194	2,211,967	3,724
環境省	92	7	13	10	27	10	25	81,338	884
本省庁合計	5,097	509	826	507	1,445	562	1,248	10,433,808	2,047

（注）　本省庁合計は、共管重複分を除く実数。

〔地方支分部局所管〕

所管官庁	法人数	正味財産額規模別法人数 1千万円未満	1千万円以上5千万円未満	5千万円以上1億円未満	1億円以上5億円未満	5億円以上10億円未満	10億円以上	正味財産合計金額（百万円）	正味財産平均金額（百万円）
金融庁支部局	83	12	14	9	29	10	9	46,863	565
総務省支部局	79	15	27	12	12	0	13	87,633	1,109
財務省支部局	650	73	351	100	121	3	2	43,595	67
厚生労働省支部局	425	126	104	59	90	25	21	107,171	252
国土交通省支部局	578	97	120	43	159	55	104	461,983	799
支部局合計	1,805	320	610	222	411	93	149	747,071	414

（注）　支部局合計は、共管重複分を除く実数。

〔都道府県知事・都道府県教育委員会所管〕

所管官庁	法人数	正味財産額規模別法人数						正味財産合計金額（百万円）	正味財産平均金額（百万円）
		1千万円未満	1千万円以上5千万円未満	5千万円以上1億円未満	1億円以上5億円未満	5億円以上10億円未満	10億円以上		
北海道知事	738	182	215	73	170	41	57	335,918	455
青森県知事	260	88	71	25	42	18	16	74,039	285
岩手県知事	265	79	72	25	59	13	17	74,454	281
宮城県知事	276	69	76	20	55	26	30	121,428	440
秋田県知事	220	74	56	15	49	14	12	50,632	230
山形県知事	217	62	60	28	42	8	17	78,657	362
福島県知事	303	96	79	39	48	17	24	106,679	352
茨城県知事	306	73	83	37	63	21	29	127,847	418
栃木県知事	257	58	101	25	42	13	18	68,597	267
群馬県知事	297	63	90	33	67	21	23	101,311	341
埼玉県知事	409	78	127	51	101	26	26	163,487	400
千葉県知事	387	89	105	50	88	27	28	174,916	452
東京都知事	579	54	111	81	173	77	83	689,110	1,190
神奈川県知事	511	97	126	48	143	42	55	269,598	528
新潟県知事	364	85	96	46	89	16	32	112,022	308
富山県知事	227	55	87	25	34	13	13	52,513	231
石川県知事	287	79	90	32	54	18	14	56,111	196
福井県知事	263	69	62	48	49	19	16	64,523	245
山梨県知事	170	45	54	18	25	16	12	61,904	364
長野県知事	321	44	98	56	85	17	21	100,063	312
岐阜県知事	282	61	91	31	70	9	20	85,305	303
静岡県知事	363	48	100	46	102	29	38	184,668	509
愛知県知事	469	96	136	48	114	27	48	228,480	487
三重県知事	211	46	45	32	51	12	25	90,966	431
滋賀県知事	235	64	70	32	38	20	11	59,649	254
京都府知事	335	51	102	50	77	19	36	167,137	499
大阪府知事	722	129	175	96	211	42	69	462,248	640
兵庫県知事	419	57	81	49	141	35	56	207,938	496
奈良県知事	247	66	78	31	43	15	14	60,376	244
和歌山県知事	193	53	56	27	40	6	11	68,826	357
鳥取県知事	169	66	47	11	24	12	9	45,312	268
島根県知事	234	69	69	27	42	13	14	73,326	313
岡山県知事	345	79	76	49	82	29	30	169,583	492
広島県知事	391	94	111	46	88	23	29	150,756	386
山口県知事	324	114	85	42	51	15	17	75,376	233
徳島県知事	174	62	45	14	35	9	9	40,423	232
香川県知事	193	50	59	19	42	15	8	52,362	271
愛媛県知事	193	49	51	22	38	11	22	72,476	376
高知県知事	263	83	72	35	53	13	7	39,235	149
福岡県知事	484	85	158	45	107	41	48	241,300	499
佐賀県知事	171	48	55	16	35	8	9	42,240	247
長崎県知事	285	91	83	24	50	17	20	84,050	295
熊本県知事	211	53	59	23	39	17	20	97,454	462
大分県知事	251	70	78	32	42	13	16	61,754	246
宮崎県知事	228	60	78	19	46	10	15	80,303	352
鹿児島県知事	259	74	80	21	44	11	29	107,025	413
沖縄県知事	208	63	44	27	44	15	15	95,951	461
知事合計	14,516	3,420	4,043	1,689	3,227	949	1,188	6,028,327	415
北海道教委	148	8	41	30	48	11	10	41,110	278
青森県教委	108	13	31	20	35	5	4	22,028	204
岩手県教委	71	13	15	13	20	5	5	17,791	251
宮城県教委	72	8	24	13	17	2	8	24,672	343
秋田県教委	50	6	15	10	13	3	3	13,300	266
山形県教委	124	12	44	25	36	3	4	18,888	152
福島県教委	89	10	28	13	23	6	9	29,378	330
茨城県教委	44	4	12	2	18	3	5	16,378	372
栃木県教委	81	4	21	17	24	6	9	38,096	470
群馬県教委	62	7	14	10	23	6	2	16,859	272
埼玉県教委	52	4	5	11	18	6	8	36,446	701
千葉県教委	89	10	14	10	34	7	14	57,405	645
東京都教委	308	18	44	36	107	63	40	376,933	1,224
神奈川県教委	140	22	27	14	48	14	15	63,435	453
新潟県教委	89	9	15	10	35	9	11	53,096	597
富山県教委	58	10	13	9	17	5	4	14,854	256
石川県教委	81	11	31	6	22	6	5	20,767	256
福井県教委	54	6	7	11	21	2	7	30,068	557
山梨県教委	52	4	11	6	21	4	6	20,878	402
長野県教委	144	21	32	29	45	5	12	61,495	427
岐阜県教委	79	6	21	13	29	6	4	20,060	254
静岡県教委	250	36	60	42	76	13	23	101,619	406
愛知県教委	112	5	19	15	44	9	20	100,818	900
三重県教委	78	19	19	8	21	5	6	20,935	268
滋賀県教委	81	14	14	20	21	8	4	60,218	743
京都府教委	199	21	47	31	71	16	13	101,480	510
大阪府教委	208	19	35	25	86	20	23	136,891	658
兵庫県教委	184	15	29	14	73	18	35	152,044	826
奈良県教委	68	10	21	8	18	3	8	29,180	429
和歌山県教委	112	19	29	26	31	5	2	17,784	159
鳥取県教委	45	13	8	4	12	5	3	12,690	282
島根県教委	68	8	14	8	28	6	4	34,513	508
岡山県教委	77	8	14	14	31	5	5	24,351	316
広島県教委	101	8	14	16	35	16	12	43,643	432
山口県教委	85	13	23	10	23	11	5	19,729	232
徳島県教委	36	11	6	5	9	1	4	20,177	560
香川県教委	74	4	24	10	23	5	8	23,921	323
愛媛県教委	79	11	13	13	31	6	5	25,706	325
高知県教委	50	20	13	5	9	1	2	7,553	151
福岡県教委	168	25	31	20	72	8	12	46,029	274
佐賀県教委	52	6	12	10	15	6	3	13,036	251
長崎県教委	44	4	11	4	17	3	5	16,303	371
熊本県教委	53	4	11	11	21	1	5	21,499	406
大分県教委	45	3	17	7	12	2	4	15,766	350
宮崎県教委	41	7	10	8	9	3	4	12,593	307
鹿児島県教委	76	8	11	13	31	6	7	23,895	314
沖縄県教委	59	8	13	10	16	6	6	24,875	422
教委合計	4,440	525	983	665	1,489	365	413	2,101,182	473

資料76 正味財産増減額規模別法人数

〔全体〕

所管官庁	法人数	正味財産増減額規模別法人数 減少 1千万円以上	減少 1千万円未満	一定又は増加 0又は100万円未満	一定又は増加 100万円以上1千万円未満	一定又は増加 1千万円以上1億円未満	一定又は増加 1億円以上	正味財産増減合計金額（百万円）	正味財産増減平均金額（百万円）
国所管	6,894	1,024	1,930	889	1,499	1,118	434	140,577	20
都道府県所管	18,803	1,348	5,991	4,480	4,393	1,998	593	276,471	15
合計	25,541	2,354	7,853	5,341	5,872	3,100	1,021	408,694	16

（注）　共管重複分を除く実数。

〔国所管〕

所管官庁	法人数	正味財産増減額規模別法人数 減少 1千万円以上	減少 1千万円未満	一定又は増加 0又は100万円未満	一定又は増加 100万円以上1千万円未満	一定又は増加 1千万円以上1億円未満	一定又は増加 1億円以上	正味財産増減合計金額（百万円）	正味財産増減平均金額（百万円）
内閣府	91	15	24	12	24	12	4	1,199	13
警察庁	51	6	15	5	10	10	5	5,868	115
防衛庁	22	6	4	2	5	5	0	-283	-13
金融庁	137	27	53	9	21	14	13	14,839	108
総務省	317	57	80	31	45	62	42	88,866	280
法務省	137	7	47	29	36	15	3	1,501	11
外務省	229	29	72	36	46	37	9	2,690	12
財務省	710	23	300	173	167	39	8	-52,703	-74
文部科学省	1,930	293	541	241	409	346	100	42,746	22
厚生労働省	1,177	166	298	139	255	233	86	-44,954	-38
農林水産省	452	90	121	48	83	74	36	-21,613	-48
経済産業省	849	167	209	73	182	148	70	35,396	42
国土交通省	1,171	209	269	115	278	207	93	41,343	35
環境省	92	16	21	9	17	20	9	3,188	35
国合計	6,894	1,024	1,930	889	1,499	1,118	434	140,577	20

（注）　国合計は、共管重複分を除く実数。

〔本省庁所管〕

所管官庁	法人数	正味財産増減額規模別法人数 減少 1千万円以上	減少 1千万円未満	一定又は増加 0又は100万円未満	一定又は増加 100万円以上1千万円未満	一定又は増加 1千万円以上1億円未満	一定又は増加 1億円以上	正味財産増減合計金額（百万円）	正味財産増減平均金額（百万円）
内閣府	91	15	24	12	24	12	4	1,199	13
警察庁	51	6	15	5	10	10	5	5,868	115
防衛庁	22	6	4	2	5	5	0	-283	-13
金融庁	54	13	12	1	8	11	9	13,562	251
総務省	238	46	44	19	38	54	37	88,659	373
法務省	137	7	47	29	36	15	3	1,501	11
外務省	229	29	72	36	46	37	9	2,690	12
財務省	60	12	12	5	10	15	6	-53,306	-888
文部科学省	1,930	293	541	241	409	346	100	42,746	22
厚生労働省	752	144	162	67	150	153	76	-57,402	-76
農林水産省	452	90	121	48	83	74	36	-21,613	-48
経済産業省	849	167	209	73	182	148	70	35,396	42
国土交通省	594	138	121	27	133	114	61	29,105	49
環境省	92	16	21	9	17	20	9	3,188	35
本省庁合計	5,097	895	1,287	544	1,076	913	382	114,212	22

（注）　本省庁合計は、共管重複分を除く実数。

〔地方支分部局所管〕

所管官庁	法人数	正味財産増減額規模別法人数 減少 1千万円以上	減少 1千万円未満	一定又は増加 0又は100万円未満	一定又は増加 100万円以上1千万円未満	一定又は増加 1千万円以上1億円未満	一定又は増加 1億円以上	正味財産増減合計金額（百万円）	正味財産増減平均金額（百万円）
金融庁支部局	83	14	41	8	13	3	4	1,278	15
総務省支部局	79	11	36	12	7	8	5	207	3
財務省支部局	650	11	288	168	157	24	2	603	1
厚生労働省支部局	425	22	136	72	105	80	10	12,448	29
国土交通省支部局	578	71	149	88	145	93	32	12,235	21
支部局合計	1,805	129	645	345	425	208	53	26,772	15

（注）　支部局合計は、共管重複分を除く実数。

〔都道府県知事・都道府県教育委員会所管〕

所管官庁	法人数	正味財産増減額規模別法人数 減少 1千万円以上	減少 1千万円未満	一定又は増加 0又は100万円未満	一定又は増加 100万円以上1千万円未満	一定又は増加 1千万円以上1億円未満	一定又は増加 1億円以上	正味財産増減合計金額（百万円）	正味財産増減平均金額（百万円）
北海道知事	738	58	254	162	168	71	25	18,469	25
青森県知事	260	21	82	60	53	33	11	3,765	14
岩手県知事	265	17	69	77	69	26	7	3,577	13
宮城県知事	276	11	86	60	72	34	13	6,742	24
秋田県知事	220	11	78	58	53	15	5	-15,222	-69
山形県知事	217	15	58	71	47	16	10	5,646	26
福島県知事	303	23	82	70	83	37	8	-2,947	-10
茨城県知事	306	32	82	66	85	29	12	4,555	15
栃木県知事	257	12	90	56	72	22	5	1,827	7
群馬県知事	297	28	107	66	72	13	11	-1,500	-5
埼玉県知事	409	30	136	84	92	59	8	3,006	7
千葉県知事	387	30	133	73	98	44	9	10,609	27
東京都知事	579	52	143	79	162	107	36	17,155	30
神奈川県知事	511	42	154	75	153	58	29	2,463	5
新潟県知事	364	23	153	62	86	33	7	2,291	6
富山県知事	227	14	61	74	50	22	6	2,545	11
石川県知事	287	14	116	75	50	27	5	1,321	5
福井県知事	263	14	96	70	55	24	4	630	2
山梨県知事	170	14	47	53	36	17	3	682	4
長野県知事	321	24	97	55	97	40	8	2,899	9
岐阜県知事	282	16	92	66	71	30	7	2,630	9
静岡県知事	363	31	95	75	105	43	14	5,246	14
愛知県知事	469	37	136	101	117	65	13	6,050	13
三重県知事	211	22	55	48	50	29	7	3,746	18
滋賀県知事	235	16	78	57	55	21	8	2,202	9
京都府知事	335	21	95	89	85	32	13	2,700	8
大阪府知事	722	57	183	178	181	98	25	-5,744	-8
兵庫県知事	419	37	110	74	116	58	24	34,436	82
奈良県知事	247	9	73	88	57	19	1	263	1
和歌山県知事	193	14	73	51	33	18	4	2,478	13
鳥取県知事	169	11	51	51	35	16	5	916	5
島根県知事	234	25	85	54	45	21	4	-2,959	-13
岡山県知事	345	21	92	84	95	36	17	10,928	32
広島県知事	391	21	134	101	86	36	13	4,930	13
山口県知事	324	21	119	96	62	23	3	353	1
徳島県知事	174	11	66	44	35	14	4	1,176	7
香川県知事	193	13	54	57	50	14	5	1,946	10
愛媛県知事	193	14	57	51	43	19	9	2,322	12
高知県知事	263	22	81	74	56	21	9	-697	-3
福岡県知事	484	34	143	101	105	76	25	13,789	28
佐賀県知事	171	7	58	50	38	14	4	878	5
長崎県知事	285	13	98	68	66	30	10	2,357	8
熊本県知事	211	18	63	45	49	28	8	2,028	10
大分県知事	251	17	96	46	54	33	5	1,784	7
宮崎県知事	228	15	76	59	48	23	7	12,034	53
鹿児島県知事	259	14	87	57	61	27	13	6,170	24
沖縄県知事	208	14	52	55	42	38	7	3,344	16
知事合計	14,516	1,036	4,526	3,366	3,493	1,609	486	183,817	13
北海道教委	148	8	51	40	32	15	2	-81	-1
青森県教委	108	5	33	29	26	11	4	1,116	10
岩手県教委	71	4	21	18	22	5	1	263	4
宮城県教委	72	6	28	19	11	7	1	-476	-7
秋田県教委	50	3	13	22	7	4	1	674	13
山形県教委	124	2	40	48	22	9	3	1,189	10
福島県教委	89	6	29	29	17	5	3	433	5
茨城県教委	44	5	19	7	7	5	1	-94	-2
栃木県教委	81	5	27	17	22	8	2	259	3
群馬県教委	62	4	25	14	15	3	1	44	1
埼玉県教委	52	7	16	10	13	5	1	-577	-11
千葉県教委	89	7	21	16	27	14	4	1,657	19
東京都教委	308	24	102	48	78	41	15	84,352	274
神奈川県教委	140	14	47	30	28	14	7	1,244	9
新潟県教委	89	7	35	24	11	10	2	795	9
富山県教委	58	3	18	27	6	3	1	1,274	22
石川県教委	81	5	23	30	11	9	3	1,490	18
福井県教委	54	8	13	15	14	3	1	646	12
山梨県教委	52	5	17	15	10	5	0	62	1
長野県教委	144	11	50	40	32	9	2	288	2
岐阜県教委	79	1	32	25	13	7	1	283	4
静岡県教委	250	19	81	60	49	32	9	1,523	6
愛知県教委	112	10	35	21	31	11	4	1,297	12
三重県教委	78	8	23	24	15	7	1	-71	-1
滋賀県教委	81	6	24	26	19	4	2	307	4
京都府教委	199	19	66	54	44	12	4	524	3
大阪府教委	208	12	60	45	63	25	3	-2,244	-11
兵庫県教委	184	17	54	45	37	22	9	1,991	11
奈良県教委	68	7	22	26	9	1	3	560	8
和歌山県教委	112	4	56	29	13	10	0	178	2
鳥取県教委	45	3	22	9	7	4	0	-278	-6
島根県教委	68	12	25	16	12	2	1	-9,328	-137
岡山県教委	77	4	28	17	18	6	4	709	9
広島県教委	101	7	28	24	17	15	10	6,382	63
山口県教委	85	6	36	21	15	6	1	-2,184	-26
徳島県教委	36	4	11	13	5	2	1	86	2
香川県教委	74	6	19	24	16	9	0	-1,623	-22
愛媛県教委	79	4	28	22	20	3	2	3,584	45
高知県教委	50	3	23	13	8	3	0	-354	-7
福岡県教委	168	11	58	44	37	14	4	1,025	6
佐賀県教委	52	5	19	14	10	4	0	-49	-1
長崎県教委	44	2	20	12	6	4	0	80	2
熊本県教委	53	7	19	15	10	2	0	-504	-10
大分県教委	45	5	16	11	3	8	2	-66	-1
宮崎県教委	41	2	16	11	11	1	0	-88	-2
鹿児島県教委	76	5	27	18	19	4	3	943	12
沖縄県教委	59	3	24	11	13	8	0	202	3
教委合計	4,440	331	1,500	1,148	931	411	119	97,441	22

資料77 内部留保額規模別法人数

〔全体〕

所管官庁	法人数	内部留保額規模別法人数						内部留保合計金額（百万円）	内部留保平均金額（百万円）
		−1千万円以下	−1千万円超0円未満	0円以上100万円未満	100万円以上1千万円未満	1千万円以上1億円未満	1億円以上		
国所管	6,894	447	216	399	1,613	2,702	1,517	150,615	22
都道府県所管	18,803	1,588	742	2,681	6,031	5,779	1,982	-627,708	-33
合計	25,541	2,024	949	3,026	7,609	8,453	3,480	-470,508	-18

（注）　共管重複分を除く実数。

〔国所管〕

所管官庁	法人数	内部留保額規模別法人数						内部留保合計金額（百万円）	内部留保平均金額（百万円）
		−1千万円以下	−1千万円超0円未満	0円以上100万円未満	100万円以上1千万円未満	1千万円以上1億円未満	1億円以上		
内閣府	91	6	8	5	12	39	21	12,784	140
警察庁	51	2	0	0	13	19	17	12,631	248
防衛庁	22	1	0	0	7	8	6	3,901	177
金融庁	137	4	2	7	37	46	41	17,134	125
総務省	317	28	7	30	43	99	110	-73,559	-232
法務省	137	1	3	5	50	57	21	16,876	123
外務省	229	14	15	24	51	80	45	22,782	99
財務省	710	18	9	34	401	223	25	-60,507	-85
文部科学省	1,930	108	55	145	434	826	362	97,075	50
厚生労働省	1,177	105	52	79	230	418	293	129,307	110
農林水産省	452	39	18	17	87	190	101	53,892	119
経済産業省	849	49	16	31	100	387	266	139,756	165
国土交通省	1,171	102	38	35	203	453	340	-228,431	-195
環境省	92	7	4	3	14	45	19	-10,100	-110
国合計	6,894	447	216	399	1,613	2,702	1,517	150,615	22

（注）　国合計は、共管重複分を除く実数。

〔本省庁所管〕

所管官庁	法人数	内部留保額規模別法人数						内部留保合計金額（百万円）	内部留保平均金額（百万円）
		−1千万円以下	−1千万円超0円未満	0円以上100万円未満	100万円以上1千万円未満	1千万円以上1億円未満	1億円以上		
内閣府	91	6	8	5	12	39	21	12,784	140
警察庁	51	2	0	0	13	19	17	12,631	248
防衛庁	22	1	0	0	7	8	6	3,901	177
金融庁	54	1	1	5	4	19	24	21,614	400
総務省	238	13	2	6	27	84	106	-72,689	-305
法務省	137	1	3	5	50	57	21	16,876	123
外務省	229	14	15	24	51	80	45	22,782	99
財務省	60	4	1	4	8	21	22	-67,322	-1,122
文部科学省	1,930	108	55	145	434	826	362	97,075	50
厚生労働省	752	73	30	26	110	282	231	99,142	132
農林水産省	452	39	18	17	87	190	101	53,892	119
経済産業省	849	49	16	31	100	387	266	139,756	165
国土交通省	594	49	9	10	72	238	216	-280,775	-473
環境省	92	7	4	3	14	45	19	-10,100	-110
本省庁合計	5,097	331	151	265	926	2,114	1,310	67,019	13

（注）　本省庁合計は、共管重複分を除く実数。

〔地方支分部局所管〕

所管官庁	法人数	内部留保額規模別法人数						内部留保合計金額（百万円）	内部留保平均金額（百万円）
		−1千万円以下	−1千万円超0円未満	0円以上100万円未満	100万円以上1千万円未満	1千万円以上1億円未満	1億円以上		
金融庁支部局	83	3	1	2	33	27	17	-4,480	-54
総務省支部局	79	15	5	24	16	15	4	-871	-11
財務省支部局	650	14	8	30	393	202	3	6,815	10
厚生労働省支部局	425	32	22	53	120	136	62	30,165	71
国土交通省支部局	578	53	29	25	132	215	124	52,350	91
支部局合計	1,805	117	65	134	688	591	210	83,854	46

（注）　支部局合計は、共管重複分を除く実数。

〔都道府県知事・都道府県教育委員会所管〕

所管官庁	法人数	内部留保額規模別法人数						内部留保合計金額（百万円）	内部留保平均金額（百万円）
		－1千万円以下	－1千万円超0円未満	0円以上100万円未満	100万円以上1千万円未満	1千万円以上1億円未満	1億円以上		
北海道知事	738	39	34	129	246	222	68	50,971	69
青森県知事	260	27	11	33	92	75	22	-18,657	-72
岩手県知事	265	36	12	39	90	61	27	-66,429	-251
宮城県知事	276	25	12	33	90	85	31	5,933	21
秋田県知事	220	19	11	36	69	63	22	-37,477	-170
山形県知事	217	8	12	37	96	49	15	5,360	25
福島県知事	303	33	15	51	108	76	20	-52,488	-173
茨城県知事	306	37	10	34	98	97	30	11,871	39
栃木県知事	257	18	6	31	114	65	23	9,425	37
群馬県知事	297	23	6	49	118	74	27	1,792	6
埼玉県知事	409	31	10	32	132	150	54	23,548	58
千葉県知事	387	30	7	39	119	149	43	-3,819	-10
東京都知事	579	41	12	32	113	243	138	67,843	117
神奈川県知事	511	66	27	45	123	169	81	-381,070	-746
新潟県知事	364	24	13	25	151	121	30	-30,061	-83
富山県知事	227	26	9	36	92	54	10	-3,499	-15
石川県知事	287	33	19	48	97	68	22	-16,820	-59
福井県知事	263	19	7	43	89	88	17	6,559	25
山梨県知事	170	15	7	23	66	43	16	-8,218	-48
長野県知事	321	40	7	22	80	135	37	-75,382	-235
岐阜県知事	282	17	18	44	97	74	32	-47,259	-168
静岡県知事	363	23	1	24	112	148	55	29,361	81
愛知県知事	469	35	34	52	156	129	63	8,897	19
三重県知事	211	19	12	24	69	62	25	-69,849	-331
滋賀県知事	235	13	7	33	91	69	22	9,919	42
京都府知事	335	41	20	33	98	97	46	9,707	29
大阪府知事	722	63	19	86	191	253	110	89,925	125
兵庫県知事	419	48	16	27	113	163	52	-142,507	-340
奈良県知事	247	18	12	33	82	80	22	-3,474	-14
和歌山県知事	193	9	8	23	67	70	16	37,169	193
鳥取県知事	169	9	8	43	51	42	16	12,585	74
島根県知事	234	26	14	31	80	65	18	-64,826	-277
岡山県知事	345	41	17	40	92	115	40	-31,138	-90
広島県知事	391	31	12	49	129	125	45	14,133	36
山口県知事	324	30	22	66	109	82	15	-19,335	-60
徳島県知事	174	19	8	33	61	47	6	-668	-4
香川県知事	193	10	5	34	67	66	11	7,713	40
愛媛県知事	193	20	7	26	73	49	18	-3,152	-16
高知県知事	263	36	15	47	77	71	17	-11,616	-44
福岡県知事	484	33	22	58	126	178	67	-710	-1
佐賀県知事	171	14	5	37	53	46	16	2,184	13
長崎県知事	285	16	16	37	113	84	19	633	2
熊本県知事	211	16	8	24	64	71	28	-28,448	-135
大分県知事	251	22	12	32	94	67	24	6,763	27
宮崎県知事	228	23	7	34	88	61	15	-18,049	-79
鹿児島県知事	259	33	10	41	96	53	26	-3,876	-15
沖縄県知事	208	31	11	31	67	42	26	10,142	49
知事合計	14,516	1,286	593	1,859	4,699	4,496	1,583	-716,392	-49
北海道教委	148	11	1	34	67	27	8	-12,640	-85
青森県教委	108	8	2	15	46	32	5	1,844	17
岩手県教委	71	4	2	17	26	14	8	4,124	58
宮城県教委	72	7	3	11	24	23	4	673	9
秋田県教委	50	3	0	13	16	12	6	14,257	285
山形県教委	124	9	3	37	41	31	3	-7,363	-59
福島県教委	89	8	4	19	31	20	7	2,121	24
茨城県教委	44	2	1	5	9	19	8	3,748	85
栃木県教委	81	5	3	20	18	23	12	5,029	62
群馬県教委	62	3	5	14	22	14	4	1,157	19
埼玉県教委	52	1	1	7	13	21	9	16,975	326
千葉県教委	89	10	3	13	27	29	7	-52,265	-587
東京都教委	308	22	8	21	83	131	43	34,457	112
神奈川県教委	140	15	10	15	49	39	12	-2,759	-20
新潟県教委	89	2	5	14	30	30	8	6,840	77
富山県教委	58	2	1	24	17	13	1	531	9
石川県教委	81	8	4	34	14	15	6	1,198	15
福井県教委	54	3	3	10	19	16	3	7,901	146
山梨県教委	52	1	2	12	17	15	5	3,343	64
長野県教委	144	9	9	36	46	32	12	6,719	47
岐阜県教委	79	5	6	15	28	22	3	5,040	64
静岡県教委	250	5	4	23	90	97	31	21,243	85
愛知県教委	112	8	3	15	28	42	16	8,057	72
三重県教委	78	6	9	14	22	19	8	10,702	137
滋賀県教委	81	9	4	21	23	21	3	-2,390	-30
京都府教委	199	16	4	34	58	69	18	2,772	14
大阪府教委	208	17	10	23	55	85	18	32,939	158
兵庫県教委	184	28	8	30	47	49	22	12,212	66
奈良県教委	68	6	2	24	15	14	7	2,488	37
和歌山県教委	112	7	3	21	29	41	11	-1,162	-10
鳥取県教委	45	5	3	12	16	8	1	-873	-19
島根県教委	68	8	1	10	23	20	6	2,748	40
岡山県教委	77	1	3	16	30	24	3	-941	-12
広島県教委	101	9	0	12	29	36	15	3,287	33
山口県教委	85	6	5	18	27	20	9	418	5
徳島県教委	36	2	0	10	9	9	6	4,433	123
香川県教委	74	3	1	17	20	22	11	2,924	40
愛媛県教委	79	4	1	16	25	25	8	2,962	37
高知県教委	50	4	1	10	16	13	6	3,275	66
福岡県教委	168	9	3	58	42	44	12	-6,317	-38
佐賀県教委	52	4	2	9	20	12	5	-4,638	-89
長崎県教委	44	6	3	7	14	12	2	1,161	26
熊本県教委	53	3	1	9	20	17	3	6,778	128
大分県教委	45	0	2	12	16	9	6	2,767	61
宮崎県教委	41	0	2	9	10	15	5	2,037	50
鹿児島県教委	76	6	0	13	28	21	8	-25,727	-339
沖縄県教委	59	6	3	14	13	16	7	-21,655	-367
教委合計	4,440	316	154	843	1,368	1,338	421	100,432	23

資料78　内部留保の水準別法人数

〔全体〕

所管官庁	法人数	内部留保の水準別法人数				
		0%未満	0%以上30%以下	30%超100%未満	100%以上1,000%未満	1,000%以上
国所管	6,894	626	3,654	1,885	660	69
都道府県所管	18,803	2,211	8,900	3,689	3,250	753
合計	25,541	2,820	12,456	5,554	3,891	820

(注)　共管重複分を除く実数。

〔国所管〕

所管官庁	法人数	内部留保の水準別法人数				
		0%未満	0%以上30%以下	30%超100%未満	100%以上1,000%未満	1,000%以上
内閣府	91	13	43	28	7	0
警察庁	51	2	33	15	1	0
防衛庁	22	1	18	3	0	0
金融庁	137	6	65	38	26	2
総務省	317	35	133	97	48	4
法務省	137	2	93	32	10	0
外務省	229	26	97	63	38	5
財務省	710	26	546	128	10	0
文部科学省	1,930	157	879	593	263	38
厚生労働省	1,177	147	625	282	112	11
農林水産省	452	53	248	122	25	4
経済産業省	849	62	433	271	75	8
国土交通省	1,171	133	625	338	73	2
環境省	92	11	48	27	6	0
国合計	6,894	626	3,654	1,885	660	69

(注)　国合計は、共管重複分を除く実数。

〔本省庁所管〕

所管官庁	法人数	内部留保の水準別法人数				
		0%未満	0%以上30%以下	30%超100%未満	100%以上1,000%未満	1,000%以上
内閣府	91	13	43	28	7	0
警察庁	51	2	33	15	1	0
防衛庁	22	1	18	3	0	0
金融庁	54	2	22	24	6	0
総務省	238	15	116	76	29	2
法務省	137	2	93	32	10	0
外務省	229	26	97	63	38	5
財務省	60	5	32	19	4	0
文部科学省	1,930	157	879	593	263	38
厚生労働省	752	98	338	204	103	9
農林水産省	452	53	248	122	25	4
経済産業省	849	62	433	271	75	8
国土交通省	594	58	314	190	32	0
環境省	92	11	48	27	6	0
本省庁合計	5,097	458	2,487	1,526	565	61

(注)　本省庁合計は、共管重複分を除く実数。

〔地方支分部局所管〕

所管官庁	法人数	内部留保の水準別法人数				
		0%未満	0%以上30%以下	30%超100%未満	100%以上1,000%未満	1,000%以上
金融庁支部局	83	4	43	14	20	2
総務省支部局	79	20	17	21	19	2
財務省支部局	650	21	514	109	6	0
厚生労働省支部局	425	49	287	78	9	2
国土交通省支部局	578	75	312	148	41	2
支部局合計	1,805	169	1,171	362	95	8

(注)　支部局合計は、共管重複分を除く実数。

〔都道府県知事・都道府県教育委員会所管〕

所管官庁	法人数	内部留保の水準別法人数				
		0%未満	0%以上30%以下	30%超100%未満	100%以上1,000%未満	1,000%以上
北海道知事	738	66	438	149	80	5
青森県知事	260	37	130	52	34	7
岩手県知事	265	48	125	57	32	3
宮城県知事	276	33	144	54	35	10
秋田県知事	220	29	111	41	35	4
山形県知事	217	19	124	45	27	2
福島県知事	303	44	175	50	26	8
茨城県知事	306	45	162	62	32	5
栃木県知事	257	23	149	55	27	3
群馬県知事	297	29	154	61	45	8
埼玉県知事	409	40	217	98	51	3
千葉県知事	387	37	217	65	54	14
東京都知事	579	53	297	143	81	5
神奈川県知事	511	88	242	126	50	5
新潟県知事	364	34	190	83	50	7
富山県知事	227	33	146	31	15	2
石川県知事	287	49	127	55	49	7
福井県知事	263	25	132	43	51	12
山梨県知事	170	20	81	44	21	4
長野県知事	321	45	131	75	66	4
岐阜県知事	282	35	131	57	50	9
静岡県知事	363	24	174	97	55	13
愛知県知事	469	52	254	92	64	7
三重県知事	211	31	98	46	28	8
滋賀県知事	235	19	126	45	39	6
京都府知事	335	56	151	51	57	20
大阪府知事	722	79	350	139	130	24
兵庫県知事	419	63	208	86	51	11
奈良県知事	247	28	103	43	50	23
和歌山県知事	193	15	69	46	49	14
鳥取県知事	169	16	95	35	23	0
島根県知事	234	39	91	54	31	19
岡山県知事	345	54	139	69	67	16
広島県知事	391	39	166	68	86	32
山口県知事	324	50	161	60	45	8
徳島県知事	174	27	76	45	24	2
香川県知事	193	13	94	42	40	4
愛媛県知事	193	27	84	39	37	6
高知県知事	263	49	114	53	38	9
福岡県知事	484	53	253	98	72	8
佐賀県知事	171	19	81	42	26	3
長崎県知事	285	28	151	60	41	5
熊本県知事	211	22	103	54	26	6
大分県知事	251	30	134	46	36	5
宮崎県知事	228	28	127	41	31	1
鹿児島県知事	259	43	132	52	29	3
沖縄県知事	208	41	110	28	25	4
知事合計	14,516	1,777	7,267	2,977	2,111	384
北海道教委	148	12	77	26	29	4
青森県教委	108	9	41	21	32	5
岩手県教委	71	6	36	11	13	5
宮城県教委	72	9	21	17	21	4
秋田県教委	50	3	19	9	15	4
山形県教委	124	12	40	19	42	11
福島県教委	89	11	37	11	22	8
茨城県教委	44	3	17	11	9	4
栃木県教委	81	8	35	10	21	7
群馬県教委	62	8	30	10	13	1
埼玉県教委	52	1	24	12	11	4
千葉県教委	89	13	40	16	17	3
東京都教委	308	29	100	71	93	15
神奈川県教委	140	25	67	25	18	5
新潟県教委	89	7	30	17	29	6
富山県教委	58	3	39	3	11	2
石川県教委	81	11	43	11	12	4
福井県教委	54	6	21	3	17	7
山梨県教委	52	2	27	10	11	2
長野県教委	144	17	51	29	34	13
岐阜県教委	79	11	26	19	19	4
静岡県教委	250	7	67	46	72	58
愛知県教委	112	11	45	14	33	9
三重県教委	78	15	17	9	17	20
滋賀県教委	81	12	41	10	12	6
京都府教委	199	19	85	23	54	18
大阪府教委	208	26	81	31	57	13
兵庫県教委	184	36	77	24	39	8
奈良県教委	68	7	33	11	14	3
和歌山県教委	112	9	25	14	39	25
鳥取県教委	45	8	21	5	7	4
島根県教委	68	9	20	15	16	8
岡山県教委	77	4	32	20	15	6
広島県教委	101	9	37	11	35	9
山口県教委	85	10	24	15	28	8
徳島県教委	36	2	17	6	7	4
香川県教委	74	3	25	11	23	12
愛媛県教委	79	5	25	10	32	7
高知県教委	50	5	21	7	15	2
福岡県教委	168	12	77	23	48	8
佐賀県教委	52	6	25	8	11	2
長崎県教委	44	9	13	11	11	0
熊本県教委	53	4	22	8	17	2
大分県教委	45	2	17	8	8	10
宮崎県教委	41	2	16	9	12	2
鹿児島県教委	76	6	16	19	27	8
沖縄県教委	59	9	23	6	19	2
教委合計	4,440	453	1,723	735	1,157	372

資料79　株式の保有状況別法人数

〔全体〕

所管官庁	全法人数	財団法人のみ対象			全法人（社団法人＋財団法人）が対象					
		財団法人数	基本財産	割合（対財団法人%）	ポートフォリオ運用	割合(%)	その他	割合(%)	保有なし	割合(%)
国所管	6,894	3,163	383	12.1	239	3.5	239	3.5	6,159	89.3
都道府県所管	18,803	9,669	480	5.0	261	1.4	444	2.4	17,729	94.3
合計	25,541	12,792	863	6.7	499	2.0	679	2.7	23,737	92.9

(注) 1　株式には、有限会社の持分を含む。
　　 2　共管重複分を除く実数。

〔国所管〕

所管官庁	全法人数	財団法人のみ対象			全法人（社団法人＋財団法人）が対象					
		財団法人数	基本財産	割合（対財団法人%）	ポートフォリオ運用	割合(%)	その他	割合(%)	保有なし	割合(%)
内閣府	91	47	2	4.3	0	0.0	1	1.1	88	96.7
警察庁	51	29	2	6.9	0	0.0	2	3.9	47	92.2
防衛庁	22	15	0	0.0	1	4.5	0	0.0	21	95.5
金融庁	137	17	3	17.6	6	4.4	5	3.6	125	91.2
総務省	317	181	5	2.8	11	3.5	5	1.6	297	93.7
法務省	137	26	1	3.8	1	0.7	0	0.0	135	98.5
外務省	229	132	8	6.1	4	1.7	4	1.7	214	93.4
財務省	710	43	3	7.0	1	0.1	0	0.0	707	99.6
文部科学省	1,930	1,334	289	21.7	150	7.8	42	2.2	1,544	80.0
厚生労働省	1,177	603	30	5.0	28	2.4	14	1.2	1,116	94.8
農林水産省	452	167	17	10.2	6	1.3	9	2.0	421	93.1
経済産業省	849	370	28	7.6	32	3.8	29	3.4	769	90.6
国土交通省	1,171	422	7	1.7	15	1.3	148	12.6	1,014	86.6
環境省	92	51	6	11.8	3	3.3	0	0.0	85	92.4
国合計	6,894	3,163	383	12.1	239	3.5	239	3.5	6,159	89.3

(注)　国合計は、共管重複分を除く実数。

〔本省庁所管〕

所管官庁	全法人数	財団法人のみ対象			全法人（社団法人＋財団法人）が対象					
		財団法人数	基本財産	割合（対財団法人%）	ポートフォリオ運用	割合(%)	その他	割合(%)	保有なし	割合(%)
内閣府	91	47	2	4.3	0	0.0	1	1.1	88	96.7
警察庁	51	29	2	6.9	0	0.0	2	3.9	47	92.2
防衛庁	22	15	0	0.0	1	4.5	0	0.0	21	95.5
金融庁	54	16	3	18.8	6	11.1	1	1.9	46	85.2
総務省	238	166	5	3.0	11	4.6	2	0.8	221	92.9
法務省	137	26	1	3.8	1	0.7	0	0.0	135	98.5
外務省	229	132	8	6.1	4	1.7	4	1.7	214	93.4
財務省	60	41	3	7.3	1	1.7	0	0.0	57	95.0
文部科学省	1,930	1,334	289	21.7	150	7.8	42	2.2	1,544	80.0
厚生労働省	752	457	30	6.6	27	3.6	13	1.7	693	92.2
農林水産省	452	167	17	10.2	6	1.3	9	2.0	421	93.1
経済産業省	849	370	28	7.6	32	3.8	29	3.4	769	90.6
国土交通省	594	277	4	1.4	14	2.4	41	6.9	547	92.1
環境省	92	51	6	11.8	3	3.3	0	0.0	85	92.4
本省庁合計	5,097	2,861	380	13.3	237	4.6	124	2.4	4,481	87.9

(注)　本省庁合計は、共管重複分を除く実数。

〔地方支分部局所管〕

所管官庁	全法人数	財団法人のみ対象			全法人（社団法人＋財団法人）が対象					
		財団法人数	基本財産	割合（対財団法人%）	ポートフォリオ運用	割合(%)	その他	割合(%)	保有なし	割合(%)
金融庁支部局	83	1	0	0.0	0	0.0	4	4.8	79	95.2
総務省支部局	79	15	0	0.0	0	0.0	3	3.8	76	96.2
財務省支部局	650	2	0	0.0	0	0.0	0	0.0	650	100.0
厚生労働省支部局	425	146	0	0.0	1	0.2	1	0.2	423	99.5
国土交通省支部局	578	145	3	2.1	1	0.2	107	18.5	468	81.0
支部局合計	1,805	309	3	1.0	2	0.1	115	6.4	1,686	93.4

(注)　支部局合計は、共管重複分を除く実数。

〔都道府県知事・都道府県教育委員会所管〕

所管官庁	全法人数	財団法人のみ対象			全法人（社団法人＋財団法人）が対象					
		財団法人数	基本財産	割合（対財団法人%）	ポートフォリオ運用	割合(%)	その他	割合(%)	保有なし	割合(%)
北海道知事	738	261	7	2.7	3	0.4	32	4.3	699	94.7
青森県知事	260	91	2	2.2	2	0.8	14	5.4	242	93.1
岩手県知事	265	94	2	2.1	1	0.4	4	1.5	258	97.4
宮城県知事	276	117	5	4.3	3	1.1	5	1.8	264	95.7
秋田県知事	220	74	0	0.0	2	0.9	19	8.6	200	90.9
山形県知事	217	78	4	5.1	3	1.4	7	3.2	204	94.0
福島県知事	303	133	0	0.0	5	1.7	15	5.0	284	93.7
茨城県知事	306	137	1	0.7	0	0.0	3	1.0	302	98.7
栃木県知事	257	108	0	0.0	1	0.4	2	0.8	254	98.8
群馬県知事	297	125	1	0.8	0	0.0	8	2.7	288	97.0
埼玉県知事	409	162	3	1.9	0	0.0	4	1.0	402	98.3
千葉県知事	387	172	4	2.3	2	0.5	9	2.3	373	96.4
東京都知事	579	220	14	6.4	12	2.1	13	2.2	545	94.1
神奈川県知事	511	228	1	0.4	3	0.6	24	4.7	484	94.7
新潟県知事	364	163	8	4.9	4	1.1	11	3.0	342	94.0
富山県知事	227	100	2	2.0	0	0.0	1	0.4	224	98.7
石川県知事	287	143	2	1.4	3	1.0	9	3.1	275	95.8
福井県知事	263	107	0	0.0	1	0.4	11	4.2	251	95.4
山梨県知事	170	67	3	4.5	4	2.4	1	0.6	163	95.9
長野県知事	321	128	3	2.3	1	0.3	11	3.4	306	95.3
岐阜県知事	282	121	10	8.3	0	0.0	7	2.5	265	94.0
静岡県知事	363	135	4	3.0	2	0.6	13	3.6	347	95.6
愛知県知事	469	186	10	5.4	3	0.6	8	1.7	450	95.9
三重県知事	211	88	2	2.3	0	0.0	4	1.9	205	97.2
滋賀県知事	235	97	7	7.2	10	4.3	2	0.9	221	94.0
京都府知事	335	160	3	1.9	3	0.9	5	1.5	325	97.0
大阪府知事	722	349	3	0.9	8	1.1	14	1.9	698	96.7
兵庫県知事	419	209	5	2.4	8	1.9	20	4.8	388	92.6
奈良県知事	247	140	3	2.1	1	0.4	0	0.0	243	98.4
和歌山県知事	193	77	1	1.3	1	0.5	3	1.6	189	97.9
鳥取県知事	169	86	0	0.0	1	0.6	0	0.0	168	99.4
島根県知事	234	114	2	1.8	0	0.0	4	1.7	228	97.4
岡山県知事	345	172	6	3.5	9	2.6	18	5.2	315	91.3
広島県知事	391	204	6	2.9	5	1.3	7	1.8	375	95.9
山口県知事	324	130	4	3.1	2	0.6	10	3.1	308	95.1
徳島県知事	174	76	0	0.0	1	0.6	0	0.0	173	99.4
香川県知事	193	95	1	1.1	5	2.6	6	3.1	181	93.8
愛媛県知事	193	87	2	2.3	2	1.0	2	1.0	187	96.9
高知県知事	263	138	2	1.4	1	0.4	5	1.9	256	97.3
福岡県知事	484	221	8	3.6	3	0.6	4	0.8	470	97.1
佐賀県知事	171	76	3	3.9	1	0.6	1	0.6	166	97.1
長崎県知事	285	122	1	0.8	1	0.4	2	0.7	281	98.6
熊本県知事	211	83	0	0.0	1	0.5	5	2.4	206	97.6
大分県知事	251	110	1	0.9	0	0.0	2	0.8	248	98.8
宮崎県知事	228	84	0	0.0	0	0.0	6	2.6	222	97.4
鹿児島県知事	259	87	3	3.4	3	1.2	5	1.9	249	96.1
沖縄県知事	208	89	2	2.2	4	1.9	1	0.5	203	97.6
知事合計	14,516	6,244	151	2.4	125	0.9	357	2.5	13,927	95.9
北海道教委	148	133	4	3.0	1	0.7	0	0.0	143	96.6
青森県教委	108	91	4	4.4	5	4.6	2	1.9	98	90.7
岩手県教委	71	57	3	5.3	1	1.4	5	7.0	62	87.3
宮城県教委	72	58	4	6.9	1	1.4	2	2.8	66	91.7
秋田県教委	50	44	4	9.1	0	0.0	4	8.0	43	86.0
山形県教委	124	109	6	5.5	4	3.2	6	4.8	111	89.5
福島県教委	89	82	2	2.4	1	1.1	0	0.0	86	96.6
茨城県教委	44	38	6	15.8	2	4.5	0	0.0	38	86.4
栃木県教委	81	69	4	5.8	1	1.2	2	2.5	74	91.4
群馬県教委	62	47	3	6.4	0	0.0	0	0.0	59	95.2
埼玉県教委	52	44	3	6.8	2	3.8	3	5.8	46	88.5
千葉県教委	89	79	7	8.9	5	5.6	4	4.5	77	86.5
東京都教委	308	253	33	13.0	18	5.8	7	2.3	256	83.1
神奈川県教委	140	106	1	0.9	0	0.0	5	3.6	134	95.7
新潟県教委	89	72	17	23.6	8	9.0	1	1.1	69	77.5
富山県教委	58	55	5	9.1	3	5.2	1	1.7	51	87.9
石川県教委	81	68	6	8.8	2	2.5	0	0.0	74	91.4
福井県教委	54	48	7	14.6	3	5.6	1	1.9	45	83.3
山梨県教委	52	44	5	11.4	1	1.9	3	5.8	46	88.5
長野県教委	144	104	11	10.6	2	1.4	3	2.1	128	88.9
岐阜県教委	79	69	5	7.2	1	1.3	0	0.0	73	92.4
静岡県教委	250	70	11	15.7	16	6.4	3	1.2	222	88.8
愛知県教委	112	104	15	14.4	5	4.5	1	0.9	96	85.7
三重県教委	78	56	4	7.1	0	0.0	4	5.1	70	89.7
滋賀県教委	81	78	8	10.3	3	3.7	1	1.2	69	85.2
京都府教委	199	181	9	5.0	6	3.0	3	1.5	181	91.0
大阪府教委	208	170	18	10.6	3	1.4	3	1.4	185	88.9
兵庫県教委	184	144	27	18.8	6	3.3	1	0.5	153	83.2
奈良県教委	68	58	4	6.9	1	1.5	2	2.9	61	89.7
和歌山県教委	112	72	3	4.2	1	0.9	2	1.8	107	95.5
鳥取県教委	45	42	2	4.8	0	0.0	0	0.0	43	95.6
島根県教委	68	61	3	4.9	1	1.5	2	2.9	63	92.6
岡山県教委	77	68	13	19.1	3	3.9	0	0.0	63	81.8
広島県教委	101	84	16	19.0	7	6.9	3	3.0	83	82.2
山口県教委	85	70	8	11.4	4	4.7	0	0.0	76	89.4
徳島県教委	36	27	1	3.7	1	2.8	2	5.6	32	88.9
香川県教委	74	68	5	7.4	6	8.1	2	2.7	63	85.1
愛媛県教委	79	68	10	14.7	5	6.3	2	2.5	64	81.0
高知県教委	50	39	2	5.1	3	6.0	2	4.0	45	90.0
福岡県教委	168	144	14	9.7	0	0.0	2	1.2	152	90.5
佐賀県教委	52	44	4	9.1	0	0.0	0	0.0	48	92.3
長崎県教委	44	39	5	12.8	1	2.3	1	2.3	37	84.1
熊本県教委	53	46	2	4.3	1	1.9	0	0.0	50	94.3
大分県教委	45	30	5	16.7	1	2.2	2	4.4	38	84.4
宮崎県教委	41	35	0	0.0	1	2.4	1	2.4	39	95.1
鹿児島県教委	76	65	9	13.8	2	2.6	1	1.3	65	85.5
沖縄県教委	59	38	3	7.9	2	3.4	1	1.7	54	91.5
教委合計	4,440	3,571	341	9.5	140	3.2	90	2.0	3,938	88.7

資料80　株式保有会社数別法人数

〔全体〕

所管官庁	法人数	株式保有会社数別法人数					
		1社	2～5社	6～9社	10～19社	20～49社	50社以上
国所管	735	410	230	38	31	17	9
都道府県所管	1,074	652	311	43	40	21	7
合計	1,804	1,058	541	80	71	38	16

(注) 1　株式には、有限会社の持分を含む。
　　 2　共管重複分を除く実数。

〔国所管〕

所管官庁	法人数	株式保有会社数別法人数					
		1社	2～5社	6～9社	10～19社	20～49社	50社以上
内閣府	3	3	0	0	0	0	0
警察庁	4	2	2	0	0	0	0
防衛庁	1	1	0	0	0	0	0
金融庁	12	8	1	2	0	1	0
総務省	20	12	5	1	1	0	1
法務省	2	2	0	0	0	0	0
外務省	15	10	2	1	0	0	2
財務省	3	2	0	0	0	1	0
文部科学省	386	173	149	27	23	11	3
厚生労働省	61	32	15	4	4	3	3
農林水産省	31	19	9	1	0	1	1
経済産業省	80	56	19	0	1	2	2
国土交通省	157	110	37	4	4	2	0
環境省	7	4	3	0	0	0	0
国合計	735	410	230	38	31	17	9

(注)　国合計は、共管重複分を除く実数。

〔本省庁所管〕

所管官庁	法人数	株式保有会社数別法人数					
		1社	2～5社	6～9社	10～19社	20～49社	50社以上
内閣府	3	3	0	0	0	0	0
警察庁	4	2	2	0	0	0	0
防衛庁	1	1	0	0	0	0	0
金融庁	8	4	1	2	0	1	0
総務省	17	9	5	1	1	0	1
法務省	2	2	0	0	0	0	0
外務省	15	10	2	1	0	0	2
財務省	3	2	0	0	0	1	0
文部科学省	386	173	149	27	23	11	3
厚生労働省	59	30	15	4	4	3	3
農林水産省	31	19	9	1	0	1	1
経済産業省	80	56	19	0	1	2	2
国土交通省	47	28	10	3	4	2	0
環境省	7	4	3	0	0	0	0
本省庁合計	616	319	203	37	31	17	9

(注)　本省庁合計は、共管重複分を除く実数。

〔地方支分部局所管〕

所管官庁	法人数	株式保有会社数別法人数					
		1社	2～5社	6～9社	10～19社	20～49社	50社以上
金融庁支部局	4	4	0	0	0	0	0
総務省支部局	3	3	0	0	0	0	0
財務省支部局	0	0	0	0	0	0	0
厚生労働省支部局	2	2	0	0	0	0	0
国土交通省支部局	110	82	27	1	0	0	0
支部局合計	119	91	27	1	0	0	0

(注)　支部局合計は、共管重複分を除く実数。

〔都道府県知事・都道府県教育委員会所管〕

所管官庁	法人数	株式保有会社数別法人数					
		1社	2～5社	6～9社	10～19社	20～49社	50社以上
北海道知事	39	32	5	0	1	1	0
青森県知事	18	13	4	1	0	0	0
岩手県知事	7	3	3	0	1	0	0
宮城県知事	12	8	2	0	1	1	0
秋田県知事	20	17	3	0	0	0	0
山形県知事	13	9	4	0	0	0	0
福島県知事	19	11	8	0	0	0	0
茨城県知事	4	3	0	1	0	0	0
栃木県知事	3	3	0	0	0	0	0
群馬県知事	9	6	3	0	0	0	0
埼玉県知事	7	6	0	1	0	0	0
千葉県知事	14	6	5	1	0	1	1
東京都知事	34	19	11	0	3	1	0
神奈川県知事	27	19	8	0	0	0	0
新潟県知事	22	14	6	1	1	0	0
富山県知事	3	2	1	0	0	0	0
石川県知事	12	5	7	0	0	0	0
福井県知事	12	8	4	0	0	0	0
山梨県知事	7	3	3	0	1	0	0
長野県知事	15	12	2	1	0	0	0
岐阜県知事	17	15	2	0	0	0	0
静岡県知事	16	12	3	0	1	0	0
愛知県知事	19	11	7	1	0	0	0
三重県知事	6	2	3	1	0	0	0
滋賀県知事	14	3	6	2	3	0	0
京都府知事	10	7	1	1	0	1	0
大阪府知事	24	12	7	1	0	2	2
兵庫県知事	31	21	6	3	1	0	0
奈良県知事	4	3	1	0	0	0	0
和歌山県知事	4	2	1	0	0	1	0
鳥取県知事	1	0	0	1	0	0	0
島根県知事	6	4	2	0	0	0	0
岡山県知事	30	18	8	0	2	2	0
広島県知事	16	12	3	1	0	0	0
山口県知事	16	14	2	0	0	0	0
徳島県知事	1	0	1	0	0	0	0
香川県知事	12	8	1	1	1	0	1
愛媛県知事	6	3	3	0	0	0	0
高知県知事	7	5	1	0	0	1	0
福岡県知事	14	11	2	0	1	0	0
佐賀県知事	5	3	1	0	1	0	0
長崎県知事	4	3	1	0	0	0	0
熊本県知事	5	3	1	0	0	1	0
大分県知事	3	2	1	0	0	0	0
宮崎県知事	6	6	0	0	0	0	0
鹿児島県知事	10	9	0	1	0	0	0
沖縄県知事	5	2	2	0	1	0	0
知事合計	589	390	145	19	19	12	4
北海道教委	5	5	0	0	0	0	0
青森県教委	10	4	6	0	0	0	0
岩手県教委	9	5	4	0	0	0	0
宮城県教委	6	4	1	1	0	0	0
秋田県教委	7	1	5	1	0	0	0
山形県教委	13	8	3	1	1	0	0
福島県教委	3	2	1	0	0	0	0
茨城県教委	6	1	4	0	1	0	0
栃木県教委	7	5	1	1	0	0	0
群馬県教委	3	2	1	0	0	0	0
埼玉県教委	6	3	3	0	0	0	0
千葉県教委	12	5	5	0	2	0	0
東京都教委	52	27	20	4	1	0	0
神奈川県教委	6	6	0	0	0	0	0
新潟県教委	20	4	12	2	2	0	0
富山県教委	7	5	1	0	1	0	0
石川県教委	7	5	2	0	0	0	0
福井県教委	9	2	4	0	3	0	0
山梨県教委	6	1	4	0	0	0	1
長野県教委	16	13	3	0	0	0	0
岐阜県教委	6	4	1	1	0	0	0
静岡県教委	28	14	8	2	1	2	1
愛知県教委	16	9	2	3	2	0	0
三重県教委	8	4	3	0	1	0	0
滋賀県教委	12	5	5	0	1	1	0
京都府教委	18	11	4	1	1	1	0
大阪府教委	23	16	6	0	0	1	0
兵庫県教委	31	20	8	1	0	2	0
奈良県教委	7	5	1	1	0	0	0
和歌山県教委	5	3	2	0	0	0	0
鳥取県教委	2	2	0	0	0	0	0
島根県教委	5	1	4	0	0	0	0
岡山県教委	14	10	3	1	0	0	0
広島県教委	18	8	6	3	1	0	0
山口県教委	9	3	3	2	1	0	0
徳島県教委	4	2	2	0	0	0	0
香川県教委	11	5	4	1	0	1	0
愛媛県教委	15	6	7	0	1	1	0
高知県教委	5	1	4	0	0	0	0
福岡県教委	16	9	5	0	1	0	1
佐賀県教委	4	2	1	0	1	0	0
長崎県教委	7	4	3	0	0	0	0
熊本県教委	3	2	0	0	0	1	0
大分県教委	7	5	1	1	0	0	0
宮崎県教委	2	0	2	0	0	0	0
鹿児島県教委	11	7	3	0	1	0	0
沖縄県教委	5	2	3	0	0	0	0
教委合計	502	268	171	27	23	10	3

資料81　20 ～ 50%株式保有会社数別法人数

〔全体〕

所管官庁	法人数	20～50%株式保有会社数別法人数					
		1社	2社	3～5社	6～9社	10～19社	20社以上
国所管	112	88	13	7	1	0	3
都道府県所管	127	93	19	7	3	3	2
合計	239	181	32	14	4	3	5

(注) 1　株式には、有限会社の持分を含む。
　　 2　共管重複分を除く実数。

〔国所管〕

所管官庁	法人数	20～50%株式保有会社数別法人数					
		1社	2社	3～5社	6～9社	10～19社	20社以上
内閣府	0	0	0	0	0	0	0
警察庁	1	1	0	0	0	0	0
防衛庁	0	0	0	0	0	0	0
金融庁	0	0	0	0	0	0	0
総務省	1	1	0	0	0	0	0
法務省	1	1	0	0	0	0	0
外務省	2	2	0	0	0	0	0
財務省	0	0	0	0	0	0	0
文部科学省	59	45	7	4	0	0	3
厚生労働省	13	9	1	2	1	0	0
農林水産省	5	3	1	1	0	0	0
経済産業省	7	6	1	0	0	0	0
国土交通省	32	25	4	2	1	0	0
環境省	0	0	0	0	0	0	0
国合計	112	88	13	7	1	0	3

(注)　国合計は、共管重複分を除く実数。

〔本省庁所管〕

所管官庁	法人数	20～50%株式保有会社数別法人数					
		1社	2社	3～5社	6～9社	10～19社	20社以上
内閣府	0	0	0	0	0	0	0
警察庁	1	1	0	0	0	0	0
防衛庁	0	0	0	0	0	0	0
金融庁	0	0	0	0	0	0	0
総務省	1	1	0	0	0	0	0
法務省	1	1	0	0	0	0	0
外務省	2	2	0	0	0	0	0
財務省	0	0	0	0	0	0	0
文部科学省	59	45	7	4	0	0	3
厚生労働省	13	9	1	2	1	0	0
農林水産省	5	3	1	1	0	0	0
経済産業省	7	6	1	0	0	0	0
国土交通省	13	10	1	1	1	0	0
環境省	0	0	0	0	0	0	0
本省庁合計	93	73	10	6	1	0	3

(注)　本省庁合計は、共管重複分を除く実数。

〔地方支分部局所管〕

所管官庁	法人数	20～50%株式保有会社数別法人数					
		1社	2社	3～5社	6～9社	10～19社	20社以上
金融庁支部局	0	0	0	0	0	0	0
総務省支部局	0	0	0	0	0	0	0
財務省支部局	0	0	0	0	0	0	0
厚生労働省支部局	0	0	0	0	0	0	0
国土交通省支部局	19	15	3	1	0	0	0
支部局合計	19	15	3	1	0	0	0

(注)　支部局合計は、共管重複分を除く実数。

〔都道府県知事・都道府県教育委員会所管〕

所管官庁	法人数	20～50%株式保有会社数別法人数					
		1社	2社	3～5社	6～9社	10～19社	20社以上
北海道知事	5	3	0	1	0	0	1
青森県知事	1	0	0	1	0	0	0
岩手県知事	1	1	0	0	0	0	0
宮城県知事	1	0	0	0	0	1	0
秋田県知事	1	1	0	0	0	0	0
山形県知事	1	1	0	0	0	0	0
福島県知事	1	1	0	0	0	0	0
茨城県知事	1	1	0	0	0	0	0
栃木県知事	0	0	0	0	0	0	0
群馬県知事	0	0	0	0	0	0	0
埼玉県知事	2	2	0	0	0	0	0
千葉県知事	3	3	0	0	0	0	0
東京都知事	3	2	1	0	0	0	0
神奈川県知事	3	1	1	1	0	0	0
新潟県知事	5	4	1	0	0	0	0
富山県知事	0	0	0	0	0	0	0
石川県知事	1	1	0	0	0	0	0
福井県知事	0	0	0	0	0	0	0
山梨県知事	1	1	0	0	0	0	0
長野県知事	2	1	1	0	0	0	0
岐阜県知事	1	0	1	0	0	0	0
静岡県知事	1	0	0	0	1	0	0
愛知県知事	0	0	0	0	0	0	0
三重県知事	3	1	1	1	0	0	0
滋賀県知事	1	1	0	0	0	0	0
京都府知事	2	2	0	0	0	0	0
大阪府知事	3	3	0	0	0	0	0
兵庫県知事	2	1	0	1	0	0	0
奈良県知事	0	0	0	0	0	0	0
和歌山県知事	1	1	0	0	0	0	0
鳥取県知事	0	0	0	0	0	0	0
島根県知事	0	0	0	0	0	0	0
岡山県知事	3	3	0	0	0	0	0
広島県知事	0	0	0	0	0	0	0
山口県知事	1	1	0	0	0	0	0
徳島県知事	0	0	0	0	0	0	0
香川県知事	1	1	0	0	0	0	0
愛媛県知事	0	0	0	0	0	0	0
高知県知事	0	0	0	0	0	0	0
福岡県知事	5	5	0	0	0	0	0
佐賀県知事	2	1	1	0	0	0	0
長崎県知事	1	1	0	0	0	0	0
熊本県知事	2	1	0	0	0	0	1
大分県知事	1	1	0	0	0	0	0
宮崎県知事	0	0	0	0	0	0	0
鹿児島県知事	0	0	0	0	0	0	0
沖縄県知事	1	1	0	0	0	0	0
知事合計	63	47	7	5	1	1	2
北海道教委	1	1	0	0	0	0	0
青森県教委	1	1	0	0	0	0	0
岩手県教委	0	0	0	0	0	0	0
宮城県教委	0	0	0	0	0	0	0
秋田県教委	0	0	0	0	0	0	0
山形県教委	1	0	0	0	1	0	0
福島県教委	1	1	0	0	0	0	0
茨城県教委	0	0	0	0	0	0	0
栃木県教委	0	0	0	0	0	0	0
群馬県教委	2	2	0	0	0	0	0
埼玉県教委	0	0	0	0	0	0	0
千葉県教委	1	1	0	0	0	0	0
東京都教委	12	7	4	1	0	0	0
神奈川県教委	2	2	0	0	0	0	0
新潟県教委	2	2	0	0	0	0	0
富山県教委	1	1	0	0	0	0	0
石川県教委	0	0	0	0	0	0	0
福井県教委	2	0	0	0	0	2	0
山梨県教委	1	1	0	0	0	0	0
長野県教委	0	0	0	0	0	0	0
岐阜県教委	1	0	1	0	0	0	0
静岡県教委	5	3	2	0	0	0	0
愛知県教委	4	4	0	0	0	0	0
三重県教委	1	1	0	0	0	0	0
滋賀県教委	1	1	0	0	0	0	0
京都府教委	2	2	0	0	0	0	0
大阪府教委	3	2	1	0	0	0	0
兵庫県教委	4	4	0	0	0	0	0
奈良県教委	0	0	0	0	0	0	0
和歌山県教委	1	1	0	0	0	0	0
鳥取県教委	0	0	0	0	0	0	0
島根県教委	2	1	1	0	0	0	0
岡山県教委	0	0	0	0	0	0	0
広島県教委	4	4	0	0	0	0	0
山口県教委	0	0	0	0	0	0	0
徳島県教委	0	0	0	0	0	0	0
香川県教委	2	1	1	0	0	0	0
愛媛県教委	0	0	0	0	0	0	0
高知県教委	0	0	0	0	0	0	0
福岡県教委	4	2	1	0	1	0	0
佐賀県教委	2	1	1	0	0	0	0
長崎県教委	1	1	0	0	0	0	0
熊本県教委	0	0	0	0	0	0	0
大分県教委	1	0	0	1	0	0	0
宮崎県教委	0	0	0	0	0	0	0
鹿児島県教委	2	1	1	0	0	0	0
沖縄県教委	0	0	0	0	0	0	0
教委合計	67	48	13	2	2	2	0

資料82　過半数株式保有会社数別法人数

〔全体〕

所管官庁	法人数	過半数株式保有会社数別法人数					
		1社	2社	3～5社	6～9社	10～19社	20社以上
国所管	28	23	0	3	1	0	1
都道府県所管	50	47	2	1	0	0	0
合計	78	70	2	4	1	0	1

(注) 1　株式には、有限会社の持分を含む。
　　 2　共管重複分を除く実数。

〔国所管〕

所管官庁	法人数	過半数株式保有会社数別法人数					
		1社	2社	3～5社	6～9社	10～19社	20社以上
内閣府	0	0	0	0	0	0	0
警察庁	0	0	0	0	0	0	0
防衛庁	0	0	0	0	0	0	0
金融庁	0	0	0	0	0	0	0
総務省	0	0	0	0	0	0	0
法務省	0	0	0	0	0	0	0
外務省	3	2	0	0	0	0	1
財務省	0	0	0	0	0	0	0
文部科学省	10	9	0	0	1	0	0
厚生労働省	3	1	0	2	0	0	0
農林水産省	2	2	0	0	0	0	0
経済産業省	3	3	0	0	0	0	0
国土交通省	11	8	0	3	0	0	0
環境省	0	0	0	0	0	0	0
国合計	28	23	0	3	1	0	1

(注)　国合計は、共管重複分を除く実数。

〔本省庁所管〕

所管官庁	法人数	過半数株式保有会社数別法人数					
		1社	2社	3～5社	6～9社	10～19社	20社以上
内閣府	0	0	0	0	0	0	0
警察庁	0	0	0	0	0	0	0
防衛庁	0	0	0	0	0	0	0
金融庁	0	0	0	0	0	0	0
総務省	0	0	0	0	0	0	0
法務省	0	0	0	0	0	0	0
外務省	3	2	0	0	0	0	1
財務省	0	0	0	0	0	0	0
文部科学省	10	9	0	0	1	0	0
厚生労働省	2	0	0	2	0	0	0
農林水産省	2	2	0	0	0	0	0
経済産業省	3	3	0	0	0	0	0
国土交通省	10	7	0	3	0	0	0
環境省	0	0	0	0	0	0	0
本省庁合計	26	21	0	3	1	0	1

(注)　本省庁合計は、共管重複分を除く実数。

〔地方支分部局所管〕

所管官庁	法人数	過半数株式保有会社数別法人数					
		1社	2社	3～5社	6～9社	10～19社	20社以上
金融庁支部局	0	0	0	0	0	0	0
総務省支部局	0	0	0	0	0	0	0
財務省支部局	0	0	0	0	0	0	0
厚生労働省支部局	1	1	0	0	0	0	0
国土交通省支部局	1	1	0	0	0	0	0
支部局合計	2	2	0	0	0	0	0

(注)　支部局合計は、共管重複分を除く実数。

〔都道府県知事・都道府県教育委員会所管〕

所管官庁	法人数	過半数株式保有会社数別法人数					
		1社	2社	3～5社	6～9社	10～19社	20社以上
北海道知事	1	1	0	0	0	0	0
青森県知事	1	1	0	0	0	0	0
岩手県知事	1	1	0	0	0	0	0
宮城県知事	0	0	0	0	0	0	0
秋田県知事	1	1	0	0	0	0	0
山形県知事	0	0	0	0	0	0	0
福島県知事	0	0	0	0	0	0	0
茨城県知事	0	0	0	0	0	0	0
栃木県知事	0	0	0	0	0	0	0
群馬県知事	1	1	0	0	0	0	0
埼玉県知事	0	0	0	0	0	0	0
千葉県知事	1	1	0	0	0	0	0
東京都知事	2	1	0	1	0	0	0
神奈川県知事	2	2	0	0	0	0	0
新潟県知事	1	1	0	0	0	0	0
富山県知事	0	0	0	0	0	0	0
石川県知事	1	1	0	0	0	0	0
福井県知事	0	0	0	0	0	0	0
山梨県知事	0	0	0	0	0	0	0
長野県知事	2	2	0	0	0	0	0
岐阜県知事	0	0	0	0	0	0	0
静岡県知事	0	0	0	0	0	0	0
愛知県知事	1	1	0	0	0	0	0
三重県知事	1	1	0	0	0	0	0
滋賀県知事	0	0	0	0	0	0	0
京都府知事	1	1	0	0	0	0	0
大阪府知事	1	1	0	0	0	0	0
兵庫県知事	3	3	0	0	0	0	0
奈良県知事	0	0	0	0	0	0	0
和歌山県知事	1	1	0	0	0	0	0
鳥取県知事	0	0	0	0	0	0	0
島根県知事	0	0	0	0	0	0	0
岡山県知事	2	2	0	0	0	0	0
広島県知事	1	1	0	0	0	0	0
山口県知事	0	0	0	0	0	0	0
徳島県知事	0	0	0	0	0	0	0
香川県知事	1	1	0	0	0	0	0
愛媛県知事	0	0	0	0	0	0	0
高知県知事	0	0	0	0	0	0	0
福岡県知事	2	2	0	0	0	0	0
佐賀県知事	1	1	0	0	0	0	0
長崎県知事	0	0	0	0	0	0	0
熊本県知事	1	0	1	0	0	0	0
大分県知事	0	0	0	0	0	0	0
宮崎県知事	2	2	0	0	0	0	0
鹿児島県知事	1	1	0	0	0	0	0
沖縄県知事	0	0	0	0	0	0	0
知事合計	33	31	1	1	0	0	0
北海道教委	0	0	0	0	0	0	0
青森県教委	0	0	0	0	0	0	0
岩手県教委	2	2	0	0	0	0	0
宮城県教委	0	0	0	0	0	0	0
秋田県教委	0	0	0	0	0	0	0
山形県教委	0	0	0	0	0	0	0
福島県教委	0	0	0	0	0	0	0
茨城県教委	0	0	0	0	0	0	0
栃木県教委	1	1	0	0	0	0	0
群馬県教委	0	0	0	0	0	0	0
埼玉県教委	2	2	0	0	0	0	0
千葉県教委	0	0	0	0	0	0	0
東京都教委	2	2	0	0	0	0	0
神奈川県教委	2	2	0	0	0	0	0
新潟県教委	0	0	0	0	0	0	0
富山県教委	0	0	0	0	0	0	0
石川県教委	0	0	0	0	0	0	0
福井県教委	0	0	0	0	0	0	0
山梨県教委	1	1	0	0	0	0	0
長野県教委	0	0	0	0	0	0	0
岐阜県教委	0	0	0	0	0	0	0
静岡県教委	0	0	0	0	0	0	0
愛知県教委	1	1	0	0	0	0	0
三重県教委	0	0	0	0	0	0	0
滋賀県教委	0	0	0	0	0	0	0
京都府教委	0	0	0	0	0	0	0
大阪府教委	0	0	0	0	0	0	0
兵庫県教委	0	0	0	0	0	0	0
奈良県教委	0	0	0	0	0	0	0
和歌山県教委	0	0	0	0	0	0	0
鳥取県教委	0	0	0	0	0	0	0
島根県教委	0	0	0	0	0	0	0
岡山県教委	0	0	0	0	0	0	0
広島県教委	0	0	0	0	0	0	0
山口県教委	0	0	0	0	0	0	0
徳島県教委	0	0	0	0	0	0	0
香川県教委	1	1	0	0	0	0	0
愛媛県教委	1	0	1	0	0	0	0
高知県教委	0	0	0	0	0	0	0
福岡県教委	0	0	0	0	0	0	0
佐賀県教委	0	0	0	0	0	0	0
長崎県教委	0	0	0	0	0	0	0
熊本県教委	1	1	0	0	0	0	0
大分県教委	1	1	0	0	0	0	0
宮崎県教委	0	0	0	0	0	0	0
鹿児島県教委	1	1	0	0	0	0	0
沖縄県教委	1	1	0	0	0	0	0
教委合計	17	16	1	0	0	0	0

資料83　処分困難な株式等を保有している公益法人

（注）「公益法人の設立許可及び指導監督基準の運用指針」においては、「現に株式保有等を行っている公益法人で、必要な努力を行ったにもかかわらず処分が困難な株式等を保有しているもの（株式保有等を事業としているものも含む。）の取扱については、原則禁止のもと、更に検討を行う。その際、処分が困難な株式等を保有しているものについては、次の事項を「公益法人に関する年次報告」に記載し、その実態を明らかにする。」とされている。
本資料は、これに基づき、所管官庁から提出を受けた事項を要約整理したものである。

平成16年10月1日現在

所管官庁	所管部局	公益法人名	営利企業名	保有株式数（割合[%]）	保有することとなった理由及び処分が困難な理由	当該株式入手日	当該公益法人と当該営利企業との関係
警察庁	交通局交通企画課	(財)日本交通管理技術協会	交通情報サービス(株)	400株(0.8)	当該企業は首都圏域における道路交通の円滑化と安全に寄与し、極めて公共性が高く、当法人の事業を補完するものであり、同企業の設立趣意に賛同し、株式を保有している。 適当な処分先が見つかっていない。	H.5.7.28	
金融庁	北陸財務局理財部金融監督第一課	(社)石川県銀行協会	金沢中央ビルディング(株)	19,000株(19.0)	公的金融機関を一カ所に集中するビルの建設に当たり当該企業が設立され、当ビル入居に際して、事実上株式の保有を義務付けられたことにより保有している。 処分に向けて当該企業と折衝を行っている。	S.38.8.15	前専務理事が当該企業の非常勤取締役に就任
	東海財務局理財部金融監督第一課	(社)名古屋銀行協会	(株)中京国際ゴルフ倶楽部	4株(0.04)	会員の親睦の目的で保有している。 適当な処分先が見つかっていない。	H.元.3.3	
	四国財務局理財部金融監督第一課	(社)香川県銀行協会	内海観光開発(株)	30株(0.9)	財界有志等からの協力要請等により保有。 適当な処分先が見つかっていない。	S.35.11.9ほか2回	
		(社)愛媛県銀行協会	松山観光ゴルフ(株)	4株(0.1)		S.32.8.15ほか1回	
総務省	情報通信政策局地上放送課	(社)日本民間放送連盟	(株)WOWOW	7.6株(0.008)	当該企業の設立に当たり、全民間放送事業者で出資するとの趣旨を具現化するため、当法人は、新規の民放事業者が入会するまでの間、新規入会社の出資に代わり負担することとしたことから、株式を保有。 現在、早期売却に向け会員社の了解を得るべく調整中。	S.63.4.8ほか3回	当該企業は当法人の会員社
	関東総合通信局放送部有線放送課	(財)東京ケーブルビジョン	(株)国際電気通信基礎技術研究所	38株(0.009)	将来の通信・放送技術の高度化に貢献すること及び研究開発成果活用のため保有している。 適当な処分先が見つかっていない。	S.63.7.9	
	信越総合通信局情報通信部情報通信振興室	(財)新潟テレトピア振興協会	(株)スーパーステーション新潟	200株(2.5)	郵政省（当時）が推進するテレトピア（高度情報文化都市）構想に基づく指定地域となった新潟市において、当該企業がテレトピア事業を行うこととなり、新潟テレトピア構築のための企画、調査等を行う当法人に対し出資の要請に基づき、株式を保有している。 適当な処分先が見つかっていない。	S.61.10.8ほか1回	理事長が当該企業の取締役、当該企業の取締役社長が当法人の評議員 事業の一部を当該企業に委託
	近畿総合通信局放送部有線放送課	(財)京阪神ケーブルビジョン	(株)WOWOW	732株(0.9)	衛星放送の普及を図る上でCATVの果たす役割は非常に大きく、また、衛星放送事業への参画は、当法人の事業を展開する上でも、非常に有益であるとの判断から当該企業の株式を保有している。 適当な処分先が見つかっていない。	S.59.12.25	
			洛西ケーブルビジョン(株)	10,000株(1.5)	当該企業発足時に、当法人の役員が発起人の一員であり、ケーブルテレビ業界では先駆していた当法人のノウハウを提供できることから参画出資している。 適当な処分先が見つかっていない。	S.58.8.20ほか1回	
			(株)国際電気通信基礎技術研究所	76株(0.02)	将来の通信・放送技術の高度化に貢献すること及び研究開発成果活用のため保有している。 適当な処分先が見つかっていない。	S.62.9.24	
	九州総合通信局放送部有線放送課	(財)福岡ケーブルビジョン	(株)WOWOW	70株(0.08)	衛星放送の普及を図る上でCATVの果たす役割は非常に大きく、また、衛星放送事業への参画は、当法人の事業を展開する上で、有益であるとの判断から当該企業の株式を保有している。 適当な処分先が見つかっていない。	S.59.12.25	
文部科学省	生涯学習政策局社会教育課	(社)実践倫理宏正会	(株)ショセキ	40,000株(4.0)	財産運用上の都合によるもの。 適当な処分先が見つかっていない。	S.39.12.22	
			テイボー(株)	600,000株(6.0)		S.56.7.29	
			アルプス・カワムラ(株)	137,840株(5.3)		S.56.7.29	
			清流出版(株)	200株(33.3)		H.6.3.22	
	初等中等教育局初等中等教育企画課	(財)博報児童教育振興会	(株)博報堂DYホールディングス	7,060,535株(18.2)	運用財産として遺贈されたため保有している。 適当な処分先が見つかっていない。	S.46.5.13ほか1回	理事5名、監事1名が当該企業関係者の兼任
	初等中等教育局教育課程課	(財)総合初等教育研究所	(有)清林商事	99,900口(99.9)	基本財産として寄付されたもの。 適当な処分先が見つかっていない。	H.6.5.30	代表取締役が理事長を歴任
	高等教育局学生支援課	(財)同盟育成会	太平印刷社(株)	200,000株(25.0)	財産運用上の都合によるもの。 適当な処分先が見つかっていない。	S.49.5.1	当法人が当該企業に名簿印刷を発注
		(財)山岡育英会	ヤンマー(株)	14,400,000株(28.8)	運用財産として寄付されたもの。 適当な処分先が見つかっていない。	S.39.6.20ほか1回	役員兼任5名 当法人が当該企業の建物を事務所として賃借 当法人が当該企業に土地を賃貸

所管官庁	所管部局	公益法人名	営利企業名	保有株式数（割合[%]）	保有することとなった理由及び処分が困難な理由	当該株式入手日	当該公益法人と当該営利企業との関係
文部科学省	高等教育局学生支援課	(財)マルチ報恩会	島根トヨタ自動車(株)	98,000株（10.8）	運用財産として寄付されたもの。適当な処分先が見つかっていない。	H.2.11.15	役員兼任2名
			島豊産業(株)	20,100株（50.3）	運用財産として寄付されたもの。適当な処分先が見つかっていない。	S.40.1.30 ほか6回	役員兼任1名
		(財)吉岡文庫育成会	(株)新建築社	35,000株（44.0）	基本財産として寄付されたもの。適当な売却先を検討中。	H.14.1.30	役員兼任2名
		(財)小林育英会	(株)小林平三商店	32,810株（50.7）	基本財産として寄付されたもの。適当な処分先が見つかっていない。	S.57.1.22	役員兼任2名 当該企業の建物の一部を事務所として借用
		(財)高久国際奨学財団	(株)ティー・エッチ・コーポレーション	325株（92.1）	基本財産として寄付されたもの。適当な処分先が見つかっていない。	H.5.3.11	役員兼任2名
		(財)守屋留学生交流協会	(株)帝国書院	856,100株（77.8）		S.57.8.20	
	高等教育局私学行政課	(社)東京電機大学校友会	(株)オーム社	11,789株（0.6）	財産運用上の都合によるもの。適当な処分先が見つかっていない。	S.56.6.1 ほか1回	役員兼任1名
			(株)錦電サービス	200株（10）		S.52.3.18 ほか1回	
	研究振興局学術機関課	(財)日本生物科学研究所	日生研(株)	708,660株（98.4）	寄付及び財産運用上の都合によるもの。適当な処分先が見つかっていない。	S.35.11.15 ほか20回	役員兼任3名
		(財)半導体研究振興会	(株)インテリジェント・コスモス研究機構	200株（0.1）	財産運用上の都合によるもの。適当な処分先が見つかっていない。	H元.1.19 ほか3回	
		(財)東洋食品研究所	(株)桃屋	451,962株（2.2）	寄付されたもの。適当な処分先が見つかっていない。	S.37.7.1 ほか12回	
			本州製罐(株)	377,000株（18.9）	財産運用上の都合によるもの。適当な処分先が見つかっていない。	S.41.3.19 ほか1回	
	研究振興局学術研究助成課	(財)斎藤報恩会	ホテル仙台プラザ(株)	833株（1.1）	財産運用上の都合によるもの。適当な処分先が見つかっていない。	S.48.3	
		(財)報国積善会	(株)泉吉	169,622株（21.2）		S.62.6 ほか1回	役員兼任2名
		(財)法政大学出版局	(株)トーハン	757株（0.001）		S.24～26（不確定）	当該企業を通じて全国に配本
			日本出版販売(株)	1,800株（0.003）		S.25～26（不確定）	当該企業を通じて全国に配本
	スポーツ・青少年局競技スポーツ課	(財)日本サッカー協会	(株)ジェイリーグエンタープライズ	12,000株（16.7）	財産運用上の都合によるもの。適当な処分先が見つかっていない。	H.7.3	役員兼任1名
			(株)日本フットボールヴィレッジ	490株（5.0）		H.8.4.30	
		(社)日本プロサッカーリーグ	ジェイリーグ映像(株)	204株（34.0）		H.5.4.5	役員兼任1名 業務委託及び放送権料受領
			ジェイリーグフォト(株)	240株（40.0）		H.5.12.30	役員兼任2名 業務委託及び商品化権料受領
			(株)ジェイリーグエンタープライズ	27,000株（37.5）		H.7.3.3	役員兼任1名 業務委託及び商品化権料受領
			(株)日本フットボールヴィレッジ	490株（5.0）		H.8.4.26	役員兼任1名
	文化庁文化部芸術文化課	(財)日本棋院	(株)大阪囲碁会館	160,000株（100）	財産運用上の都合によるもの。適当な処分先が見つかっていない。	S.57.12.7 ほか41回	当法人が当該企業の建物を事業のため賃借
			(株)日本棋院北海道本部囲碁会館	120株（17.0）		H.6.4.20	役員兼任1名
			日本出版販売(株)	18,000株（0.03）		S.37.6.11	
			(株)トーハン	15,187株（0.02）		H.4.2.7	
			サテライトカルチャージャパン(株)	100株（5.7）		H.8.5.1	
			エヌ・ティ・ティビジュアル通信(株)	10株（0.04）		S.59.3.6	
		(社)日本将棋連盟	サテライトカルチャージャパン(株)	100株（5.7）		H.8.4.26	当法人が当該企業と業務契約し、共同で将棋専門の放送チャンネルを運営
		(社)シナリオ作家協会	(株)シナリオ会館	10,034株（44.8）	財産運用上の都合によるもの。適当な処分先が見つかっていない。	H.2.8.10 ほか数10回	
		(財)東京大学出版会	東京ケーブルネットワーク(株)	20株（0.06）	財産運用上の都合によるもの。適当な処分先が見つかっていない。	S.60.3.20	
			(株)トーハン	14,427株（0.02）		S.24.9.22	当法人が当該企業を通じて全国に配本
			日本出版販売(株)	21,000株（0.04）		S.24.9.10	当法人が当該企業を通じて全国に配本
		(社)日本美術家連盟	(株)美術会館	1,270株（10.5）		S.37.10	当法人が所有する事務所ビルの管理業務を当該企業へ委託
		(財)今日庵	裏千家インターナショナルインク	66,190株（50.0）		S.50.11.28 ほか10回	役員兼任1名 事業実施に際し当該企業の施設を利用
		(社)全国出版協会	(株)トーハン	1,199,500株（1.7）		H.2.3.28	役員兼任2名

所管官庁	所管部局	公益法人名	営利企業名	保有株式数（割合[%]）	保有することとなった理由及び処分が困難な理由	当該株式入手日	当該公益法人と当該営利企業との関係
文部科学省	文化庁文化部芸術文化課	(財)国際言語文化振興財団	(株)北海道サンマーク	200株（100）	財産運用上の都合によるもの。 適当な処分先が見つかっていない。	H.15.3.18	
			(株)東北サンマーク	200株（100）		H.15.3.18	
			(株)関東サンマーク	200株（100）		H.15.3.18	
			(株)中部サンマーク	200株（100）		H.15.3.18	
			(株)関西サンマーク	200株（100）		H.15.3.18	
			(株)中四国サンマーク	200株（100）		H.15.3.18	
			(株)九州サンマーク	200株（100）		H.15.3.18	
			(株)サンマーク書店	130,000株（100）		H.15.3.18	
			(株)サンマークトラベル	136,000株（100）		H.15.3.18	
			(株)サンマーク	114,000株（17.4）		H.15.3.18	
	文化庁文化部宗務課	(財)金光教布教興学基本財団	朝日放送(株)	3,300株（0.1）	財産運用上の都合によるもの。 適当な処分先が見つかっていない。	S.27.10.5 ほか4回	
			山陽放送(株)	1,800株（0.3）		S.29.3.1 ほか2回	
			(株)中外日報社	400株（0.7）		S.36.11.14	
		(財)懺悔奉仕光泉林	(株)スピリット・コミュニケーションズ	40株（6.6）	財産運用上の都合によるもの。 適当な処分先が見つかっていない。	H.4.9.30 ほか2回	
			(株)サンメッセ日南	267株（9.5）	財産運用上の都合によるもの。 適当な処分先が見つかっていない。	H.6.4 ほか3回	役員兼任1名
		(財)基督教視聴覚センター	日本キリスト教書販売(株)	600株（4.2）	財産運用上の都合によるもの。 適当な処分先が見つかっていない。	S.48.8.11 ほか2回	役員兼任1名
			(株)国際放送	90株（11.2）		S.59.10.29 ほか1回	
			(株)キリスト新聞社	200株（0.1）		S.42.8.12	各種講座の共催
			(株)アパコクリエイティブスタジオ	35,100株（43.8）		S.57.11.30	役員兼任1名 当法人の建物・設備を当該企業へ賃貸
			(株)アパコブライダルホール	25,160株（31.4）		S.46.2.25 ほか2回	役員兼任2名 当法人の建物・設備を当該企業へ賃貸
			(株)アパコ撮影スタジオ	24,900株（31.1）		H.15.7.29	当法人の建物・設備を当該企業へ賃貸
	文化庁文化財部美術学芸課	(財)山種美術財団	(株)金山証券	20,000株（0.4）	寄付されたもの。 適当な処分先が見つかっていない。	S.58.10.26	
		(財)センチュリー文化財団	Culture Communication Found B.V.	3,300株（100）		H.7.2.13	役員兼任1名
厚生労働省	医政局医事課	(社)全日本鍼灸マッサージ師会	(株)ゼンシン	44株（22.0）	当該企業の設立趣旨に賛同し、当法人の全国の会員への介護事業普及支援の一貫として株式を保有。 平成12年度の総会において、株式売却を決議し、処分方法を検討中であるが、適当な処分先が見つかっていない。	H.9.8.20	当該企業は当法人の損害保険の代理店
	社会・援護局援護企画課	(財)太平洋戦争戦没者慰霊協会	(株)主婦と生活社	20,000株（5.0）	役員の知人から株式の寄付を受けたもの。 当該株式は非上場であり、適当な処分先が見つかっていない。	H.8.11.13	
	社会・援護局地域福祉課	(財)ドナルド・マクドナルド・ハウス・チャリティーズ・ジャパン デン フジタ財団	日本マクドナルドホールディングス(株)	15,000株（0.0001）	運用財産として寄付されたもの。 適当な処分先が見つかっていない。	H.15.4.10	
	政策統括官付労政担当参事官室	(財)全専売会館	(株)情報工業	50株（5.2）	テナントとして入居していた当該企業の経営が立ちゆかなくなり、滞納していた家賃を株式で回収した。 株の買取りを再三要請したが、資金調達ができないということで、そのまま保有している。	H.10.3.16	当該企業との賃貸契約は既に解約し、退去済。現在300万超の未回収金があり、毎月5万円の返済を受けている
農林水産省	生産局畜産部畜産振興課	(社)畜産技術協会	(株)岐阜免疫研究所	5,380株（26.9）	民間活力導入による畜産技術の研究開発を促進するため、生物系特定産業技術研究推進機構の要請に基づき、リスクの高いベンチャー企業への研究資金援助を出資という形態で行ったため、株式を保有している。 適当な処分先が見つかっていない。	H.3.1.23 ほか12回	
			(株)飼料作物改良増殖技術研究所	6,300株（35.6）		H.3.2.27 ほか17回	
			(株)ワイエスニューテクノロジー研究所	6,570株（23.4）		H.4.3.16 ほか12回	
			(株)ジャニフ・テック	1,320株（8.9）		H.7.3.30 ほか3回	
		(社)日本草地畜産種子協会	(株)飼料作物改良増殖技術研究所	1,911株（10.8）		H.3.3.5 ほか6回	
	消費・安全局衛生管理課	(財)日本生物科学研究所	日生研(株)	708,660株（98.4）	基本財産として寄付等されたため保有している。 適当な処分先が見つかっていない。	S.35.11.15 ほか20回	
	総合食料局食品産業振興課	(社)日本フードサービス協会	(株)ジェフグルメカード	1,000株（7.5）	当該企業の設立趣旨に賛同して出資し、株式を保有している。 適当な処分先が見つかっていない。	H.4.8.21	当該企業の取締役27名と監査役3名が当法人理事を兼任 当該企業が発行する商品券の購入

所管官庁	所管部局	公益法人名	営利企業名	保有株式数（割合[%]）	保有することとなった理由及び処分が困難な理由	当該株式入手日	当該公益法人と当該営利企業との関係
農林水産省	林野庁林政部林政課	(財)林野弘済会	広島エアポートビレッジ(株)	600株（0.5）	森林の保健・休養機能の開発利用を図るために株式を保有している。 適当な処分先が見つかっていない。	H.2.4.4	
	林野庁森林整備部治山課	(社)全国森林土木建設業協会	(株)T&Dホールディングス	1,870株（0.0008）	太陽生命が相互会社から株式会社に組織変更したことに伴い、保険業法第89条の規定により株式を割り当てられたため保有している。 平成16年度中に処分を予定している。	H.15.4.1	当法人が行う福祉共済制度の運営を引受け
経済産業省	経済産業政策局経済産業政策課	(社)日産会	日産自動車(株)	36,231株（0.000006）	昭和31年に当法人の前身団体の残余財産として取得したものである。 現在、財務諸表において基本財産として整理されているが、処分について検討中。	S.31.9.25ほか累次	
		(社)中部経済連合会	(株)国際デザインセンター	2株（0.01）	当該企業は、中部地域の官民共同プロジェクトとして第三セクター方式で設立されたものである。中部地域経済の振興を図る経済団体として協力要請を名古屋市から受けたことにより出資し、株式を保有しているものであるため、処分には困難な問題があるが、更に処分についての検討を行う。	H.4.3.5	専務理事が当該企業の取締役(非常勤、無給)
		(社)関西経済連合会	財形住宅金融(株)	1株（0.01）	職員への福利厚生の一環として、当法人が当該企業の株主になることで職員が住宅資金の融資等を受けられるようにするため、1株を保有しているもの。	H.6.3.31	
		(社)日本経済団体連合会	大手町まちづくり(株)	400株（9.5）	当該企業は、東京都千代田区大手町地域の再開発計画に係る企画・調査を行うため、設立されたものである。当法人をはじめ地権者は、再開発を推進する東京都等から強い出資の協力要請を受け、当該企業の株式を保有しているものである。 大手町再開発計画が軌道に乗った段階で、当該企業の株式を処分する予定である。	H.15.8.18	役員1名が当該企業役員を兼任。
	経済産業政策局経済産業政策課民間活力推進室	(社)民間活力開発機構	(株)グリーンステイ洞爺湖	60株（2.0）	当該企業は、グリーンステイ事業を洞爺湖で行うため、地元自治体及び民間事業者によって設立されたものである。当法人は事業目的の一環として民間活力の活用の促進という観点から本事業の円滑な推進を支援する目的で、まちづくりの円滑な推進のため出資し、株式を保有している。 処分には困難な問題があるが、平成16年度中に処分する方向で検討中。	H.2.9.11	
	商務情報政策局情報政策ユニット情報処理振興課	(社)日本パーソナルコンピュータソフトウエア協会	(株)システムソリューションセンターとちぎ	100株（4.0）	当該企業は、ソフトウェア開発試験の拠点あるいは地域情報化の拠点としての公共性の高い事業を行う第三セクター方式で設立されたものである。事業の着実・健全な運営を確保するため出資し、株式を保有しているものであり、処分には困難な問題があるが、更に処分についての検討を行う。	H.5.11.15	専務理事が取締役(非常勤、無給)
	商務情報政策局流通産業課	(財)店舗システム協会	大同生命保険(株)	400株（0.0003）	保険の契約をしていた大同生命保険が相互会社から株式会社に組織変更したことに伴い、保険業法第89条の規定により株式を割り当てられたため保有している。 当該株式は処分する方向で検討している。	H.14.4.1	保険契約関係
	製造産業局紙業生活文化用品	(社)全日本文具協会	日本文具振興(株)	6,000株（7.1）	当該企業は、文具業界の振興のため、関連団体の総意によって設立され、業界活性化等を図るため関連団体の株主で構成されていることから当法人も株式を保有しているが、適当な処分先が見つかっていない。	H.3.5.15ほか2回	役員4名が当該企業役員を兼任(非常勤、無給)
	製造産業局航空機武器宇宙産業課	(財)日本航空機開発協会	民間航空技術サービス（株）	5,100株（51.0）	航空機工業振興法に基づき国から助成を受けた当法人が日本の開発主体となり、航空機の国際共同開発プロジェクトに参画した。参画に当たり、米国企業と米国で実施する開発作業等について、当法人が事業主体であることを明確にしつつ、日米両国の法制度の違いから生じる負担の軽減を図ることで政府助成の効果を最大限発揮させるため、米国での活動主体として当該企業を設立し、その株式を保有している。 当該株式の処分については、効率的な政府助成の実施の観点から、今後も慎重な検討が必要である。	H.3.1.9	役員1名が当該企業役員を兼任 当法人事務所の一部を当該企業に貸与 米国における航空機の開発・量産設計作業を当該企業に発注
		(財)日本航空機エンジン協会	International Aero Engines AG.	4,600株（23.0）	航空機工業振興法に基づき国から助成を受けた当法人が日本の開発主体となり、航空機の日米欧5か国共同開発プロジェクトに参画した。本開発の取りまとめ法人として当該企業を設立する際、参加事業者それぞれが参加比率に応じて当該企業の株式を保有(当法人は23%)することになったものである。 当該株式の処分は、我が国が国際共同開発事業から撤退することを意味し、これまでの政府助成を含む莫大な投資金の回収が不可能となる。今後も慎重な検討が必要である。	S.58.12.9ほか3回	当該企業の事業による収益は(財)航空機国際共同開発促進基金に納付され、今後の航空機国際共同開発プロジェクトの助成のために充当(回転資金化) 役員3名が当該企業の役員を兼任 V2500エンジンのモジュール、補用部品の製造販売(量産事業)
	製造産業局紙業生活文化用品課	(社)日本喫煙具協会	(株)喫煙具会館	924株（6.6）	当法人が自ら使用する事務所を確保するために保有している株式であるため、処分には困難な問題があるが、更に処分についての検討を行う。	S.51.7.8	
	製造産業局繊維課	(社)日本綿花協会	(株)綿花会館	409株（2.9）	当該企業が運営する会館に入居する団体の一員として応分の負担をするため、当該会館の株式を購入した。 当法人が自ら使用する事務所を確保するために保有している株式であるため、処分には困難な問題があるが、更に処分についての検討を行う。	S.54.1.25ほか7回	当該企業の取締役5名のうち、代表取締役を含む4名は当法人の理事を兼任(ただし、常勤は1名)

所管官庁	所管部局	公益法人名	営利企業名	保有株式数（割合[%]）	保有することとなった理由及び処分が困難な理由	当該株式入手日	当該公益法人と当該営利企業との関係
経済産業省	製造産業局繊維課	(社)化学繊維技術改善研究委員会	(株)繊維総合研究所	21,157株（1.3）	当該企業は、化学繊維関係企業を株主として設立され、株主移動の際に会員の意向により株式を引き受け保有しているが、適当な処分先が見つかっていない。	S.39.3.17ほか5回	当法人と当該企業の役員兼任1名
			(株)繊維会館	200株（0.03）	当該企業は、繊維業界の本拠地として設立され、会館に入居する団体の一員として応分の負担をするため株式を購入したものである。 当該株式は処分する方向で検討している。	S.32.11.20	
			アラスカパルプ(株)	1,395株（0.005）	当該企業は、溶解パルプを調達するため、製造メーカー等の共同出資により設立され、出資要請を受けて、応分の負担をするため当法人が引き受けたものである。 当該株式は、平成16年7月に特別清算手続が開始されている当該企業の会社清算後に会計処理する方向で検討している。	S.32.8.31	
	製造産業局鉄鋼課	(社)日本鉄鋼連盟	(株)鉄鋼会館	11,813株（6.1）	(社)日本鉄鋼連盟、(社)鋼材倶楽部及び日本鉄鋼輸出組合の3団体が平成13年11月1日に統合した際、存続団体である当法人が鋼材倶楽部、日本鉄鋼輸出組合の保有する当該企業の株式を継承した。(社)鋼材倶楽部、日本鉄鋼輸出組合は、会員企業との共同出資により業界の集会施設及び事務所の管理・運営を目的として当該企業を設立し、敷地を現物出資した額に相当する株式を取得。 売却については、3団体統合前から検討が行われてきたが、鉄鋼業界の厳しい状況から、適当な処分先が見つかっていない。	H.13.11.1	当該企業が運営する会館の事務室を貸借
			日本検査(株)	10,800株（4.8）	(社)日本鉄鋼連盟、(社)鋼材倶楽部及び日本鉄鋼輸出組合の3団体が平成13年11月1日に統合した際、存続団体である当法人が日本鉄鋼輸出組合の保有する当該企業の株式を継承した。当該企業は昭和28年に設立された輸出向け製品の検査会社であり、鉄鋼業界が輸出製品の品質向上を図るため当該企業を起用することとなり、当該企業の要請に応える形で、日本鉄鋼輸出組合が株式を取得。 売却については、早急に実施する方向で現在折衝中。	H.13.11.1	
	貿易経済協局貿易振興課	(社)世界貿易センター（東京）	竹芝地域開発(株)	2,360株（0.8）	当該企業は、竹芝地域の再開発に際し、貿易振興施設の設置を再開発プランに加えるため東京都の要請により出資し、株式を保有しているが、適当な処分先が見つかっていない。	S.62.7.16ほか5回	
	中小企業庁経営支援部経営支援課	(社)中小企業診断協会	(株)中小企業診断士会館	8,486株（84.9）	当該企業の株主は、当初、当法人の会員であったが、その後株式の寄付、譲渡等を受けたものである。当法人が自ら使用する事務所を確保するために保有している株式であるため、処分には困難な問題があるが、更に処分についての検討を行う。	S.60.5.23ほか19回	会長が当該企業の代表取締役社長、副会長(4人)が代表取締役副社長、専務理事が専務取締役、常任理事(6人)が常務取締役に就任
	資源エネルギー庁資源・燃料部石炭課	(財)石炭エネルギーセンター	(株)日本国際協力機構	1,000株（0.3）	日本石炭協会、(財)石炭技術研究所及び(財)石炭開発技術協力センターの3団体の統合により当法人が発足した際に日本石炭協会より継承している。 当該企業は、臨時株主総会において解散が決議され、清算手続中である。	H.9.9.29	
	資源エネルギー庁電力・ガス事業部政策課	(社)日本電気協会	有電ビル管理(株)	1,500株（12.5）	当法人は、有楽町電気ビルの地権者であり、建物の区分所有者として他の地権者(区分所有者)と建物の管理を共同で運営する必要から当該企業を設立して、区分所有の持分に応じて株式を保有している。 当法人が自ら使用する事務所を確保するために保有している株式であるため、処分には困難な問題があるが、更に処分についての検討を行う。	S.50.10	設立時から、当法人の理事1名が、当該企業の取締役を兼任している。取引状況としては、当法人と当該企業が建物管理委託契約、運営管理委託契約を締結している。 金銭の貸借はなし。
	北海道経済産業局産業部政策課	(社)北海道商工会議所連合会	(株)カリアック	16株（0.2）	当該企業は、商工会議所関係者の福利厚生施設を管理・運営するために、全国の商工会議所連合会、商工会議所等から応分の出資を求められ、株式を保有しているが、適当な処分先が見つかっていない。	H.4.5.20	
	関東経済産業局産業部製造産業課	(社)日本繊維倶楽部	(株)繊維会館	290,000株（47.4）	当該企業の総株式を担保に当法人と金銭消費貸借契約を締結したが、当該企業が債務を履行できなかったため、当該企業の総株式を取得したものである。 当法人が自ら使用する事務所を確保するために保有している株式であるため、処分には困難な問題があるが、更に処分についての検討を行う。	S.24.3.25ほか3回	理事長が当該企業の代表取締役会長、常任理事が代表取締役社長に就任
	関東経済産業局地域経済部地域経済課	(社)長野県商工会議所連合会	しなの鉄道(株)	20株（0.04）	当該企業は、沿線地域に必要不可欠な区間の鉄道事業を継続するため、第三セクターとして設立され、地元の商工界を代表する立場で地元の商工業の発展のため出資し、株式を保有しているが、適当な処分先が見つかっていない。	H.8.7.24	
国土交通省	自動車交通局貨物課	(社)全日本トラック協会	日本トラック興業(株)	400株（0.4）	当該企業は、関係団体が事務所として使用する会館の建設・管理を目的として、関係団体等の出資により設立されたものである。当法人は、当該会館を使用する団体の一員として応分の負担をするために株式を保有している。 当法人が自ら使用する事務所を確保するために保有している株式については、処分には困難な問題があるが、更に処分についての検討を行う。	S.36.7.1	
		(社)全国霊柩自動車協会		100株（0.09）		S.36.10.2	
	海事局総務課	(社)全国モーターボート競走会連合会	(株)日本レジャーチャンネル	1,000株（50.0）	当該企業の事業(モーターボート競走の放送)の中立性を保ち、モーターボート競走の公正かつ円滑な実施を確保する観点から当法人において株式を保有している。 適当な処分先が見つかっていない。	H.4.4.17	
		(財)競艇情報化センター		999株（50.0）		H.4.4.17	
		(財)シップ・アンド・オーシャン財団	(株)東京ビー・エム・シー	30株（12.5）	当法人の業務であるビル管理の円滑な実施を図るため、当初から当該業務を民間企業に委託していたが、更なる効率化、経費の軽減等を行うため、当法人の出資で別組織を作ったため株式を保有している。 適当な処分先が見つかっていない。	H.7.6.16	

所管官庁	所管部局	公益法人名	営利企業名	保有株式数 (割合[%])	保有することとなった理由及び 処分が困難な理由	当該株式 入手日	当該公益法人と 当該営利企業との関係
国土交通省	海事局総務課	(社)日本船主協会	日本航洋曳船(株)	3,730株 (46.3)	船主業界と保険業界との共同出資により当該企業を設立し、財政投融資を活用して大型曳航船を建造・保有したため、株式を保有している。 海難事故発生の際の危機管理上必要な大型曳航船を保有する公的性格が強い当該企業の株式については、処分には困難な問題があるが、更に処分についての検討を行う。	S.41.10.27 ほか5回	役員兼任2名
			(株)日本海運会館	1,314,384株 (25.3)	当該企業は、関係団体が事務所として使用する会館の建設・管理を目的として、関係団体等の出資により設立されたものである。当法人は、当該会館を使用する団体の一員として応分の負担をするために株式を保有している。 当法人が自ら使用する事務所を確保するために保有している株式については、処分には困難な問題があるが、更に処分についての検討を行う。	S.33.3.31 ほか72回	役員兼任5名
		(財)日本海運振興会		2,940,116株 (56.7)		S.45.2.19 ほか7回	
		(財)日本海事広報協会	(株)マリンビル	156,000株 (100)		S.48.12.10 ほか1回	役員兼任2名 ビル管理業務を委託
		(財)日本海事財団	(株)海事センタービル	20,000株 (100)		S.53.3.15 ほか1回	役員兼任3名 ビル管理業務を委託
	海事局国内旅客課	(社)日本旅客船協会	日本定航保全(株)	1,560株 (7.8)	当該企業は、旅客船事業者の船客傷害賠償責任保険制度への加入を促進するとともに、当該保険料の負担額を軽減するため、旅客船業界と当法人との出資により設立されたものである。 公共交通機関である旅客船の利用者保護を図るための保険制度の維持・充実に当たる公的性格が強い当該企業の株式保有については、処分には困難な問題があるが、更に処分についての検討を行う。	S.28.4.14	役員兼任12名
	海事局港運課	(社)日本港運協会	(株)シーパレス	70株 (35.0)	当該企業の設立趣旨に賛同し、株式を保有している。 適当な処分先が見つかっていない。	H.3.2.27	役員兼任1名
			日本港運振興(株)	14,976株 (4.6)	当該企業は、関係団体が事務所として使用する会館の建設・管理を目的として関係団体等の出資により設立されたものである。当法人は、当該会館を使用する団体の一員として応分の負担をするために株式を保有している。 当法人が自ら使用する事務所を確保するために保有している株式については、処分には困難な問題があるが、更に処分についての検討を行う。	S.47.5.29	役員兼任2名
		(社)日本貨物検数協会	(株)八戸港貿易センター	20株 (0.06)	当該企業は、港湾等のFAZ(フォーリンアクセスゾーン)指定により第三セクター方式で設立され、その円滑な運営のため、関係地方自治体からの要請で出資して株式を保有しているものであり、処分には困難な問題があるが、更に処分についての検討を行う。	H.8.9.9	
			清水港振興(株)	20株 (0.2)		H.8.4.15	
			(株)北九州輸入促進センター	10株 (0.02)		H.5.4.26	
			横浜港埠頭ビル(株)	7,100株 (3.4)	当法人が当該企業の管理する施設に入居するに当たり、株式の取得を条件とされたものであり、処分には困難な問題があるが、更に処分についての検討を行う。	S.42.9.1	
			(株)本牧オペレーションセンター	12,000株 (8.0)		S.46.9.5	
			相馬港木材ビル(株)	200株 (6.7)		S.56.11.20	
			(株)神戸商工貿易センター	30株 (0.02)	当該企業は、海外の貿易事務所、観光施設、コンベンション施設等である神戸商工貿易センタービルの管理運営を行うため、神戸市の出資により第三セクター方式で設立されたものである。 極めて公益的性格の強い団体であり、出資の中止は公益的事業の安定的継続に支障を来すことから、処分には困難な問題があるが、更に処分についての検討を行う。	S.44.8.1	
			(株)東京鐵鋼埠頭	283株 (0.008)	当該企業は、鉄鋼の輸出促進を図るため、東京都の出資により第三セクター方式で設立されたものである。当該企業の円滑な運営のため、東京都からの要請により出資し、株式を保有しているものであり、処分には困難な問題があるが、更に処分についての検討を行う。	S.32.11.25	
			日本港運振興(株)	5,525株 (1.7)	当該企業の設立趣旨に賛同し、株式を保有している。 適当な処分先が見つかっていない。	S.36.9.13 ほか4回	役員兼任1名
			広島港コンテナターミナル(株)	6,000株 (8.3)		S.62.5.22	
			東京港運(株)	2,800株 (0.2)		S.40.5.25 ほか1回	
			エースエージェンシー(株)	350株 (35.0)	コンピューター利用による船積書類等の作成等のサービスを実施するため、船社等の要請に基づき、当該企業を設立し、株式を保有している。 適当な処分先が見つかっていない。	S.62.3.27	役員兼任1名
			日永商事(株)	3,500株 (7.0)	当法人の消耗品の調達、コンピューター機器等のリース等を当該企業で実施することにより、当法人の経費節減を目的に当該企業を設立したものである。 適当な処分先が見つかっていない。	S.54.1.23	役員兼任2名
			日貨検サービス(株) (シンガポール)	100,000株 (100)	海外に所在する被検定者からの検定実施要請に応えるため、シンガポールにおいて当法人が現地事務所の設置を図ろうとしたところ、シンガポール国の政策により現地法人を設立せざるを得なかったことにより、株式を保有している。 当法人の公益事業の外国における実施に当たって、当該現地国の制度により保有せざるを得ない株式については、処分には困難な問題があるが、更に処分についての検討を行う。	S.58.4.12	

所管官庁	所管部局	公益法人名	営利企業名	保有株式数（割合[%]）	保有することとなった理由及び処分が困難な理由	当該株式入手日	当該公益法人と当該営利企業との関係
国土交通省	海事局港運課	(社)全日本検数協会	(株)八戸港貿易センター	60株（0.2）	当該企業は、港湾等のFAZ(フォーリンアクセスゾーン)指定により第三セクター方式で設立され、その円滑な運営のため、関係地方自治体からの要請で出資して株式を保有したものであり、処分には困難な問題があるが、更に処分についての検討を行う。	H.8.7.1	
			(株)北九州輸入促進センター	10株（0.02）		H.5.4.5	
			(株)仙台港貿易促進センター	100株（0.3）		H.10.3.20	
			横浜港埠頭ビル(株)	12,700株（6.1）	当法人が当該企業の管理する施設に入居するに当たり、株式の取得を条件とされたものであり、処分には困難な問題があるが、更に処分についての検討を行う。	S.41.3.31	
			(株)本牧オペレーションセンター	12,000株（8.0）		S.46.8.16	
			(株)神戸商工貿易センター	50株（0.03）	当該企業は、海外の貿易事務所、観光施設、コンベンション施設等である神戸商工貿易センタービルの管理運営を行うため、神戸市の出資により第三セクター方式で設立されたものである。 極めて公益的性格の強い団体であり、出資の中止は公益的事業の安定的継続に支障を来すことから、処分には困難な問題があるが、更に処分についての検討を行う。	S.43.7.23ほか1回	
			(株)東京鐵鋼埠頭	200株（0.006）	当該企業は、鉄鋼の輸出促進を図るため、東京都の出資により第三セクター方式で設立されたものである。 当該企業の円滑な運営のため、東京都からの要請により出資し、株式を保有しているものであり、処分には困難な問題があるが、更に処分についての検討を行う。	S.33.11.5	
			東京木材埠頭(株)	1,000株（1.7）	当該企業の設立趣旨に賛同し、株式を保有している。 適当な処分先が見つかっていない。	S.54.5.30	
			富士港運(株)	10,800株（0.09）		S.45.7.31	
			東京港運(株)	5,500株（0.4）		S.36.2.28ほか1回	
			日本港運振興(株)	6,213株（1.9）		S.35.11.10ほか10回	
			稲永埠頭上屋(株)	60株（3.0）		S.41.5.21	
			国際埠頭(株)	22,000株（0.6）		S.44.3.31ほか1回	
			中部木材倉庫(株)	2,000株（2.5）		S.41.4.9ほか2回	
			広島港コンテナターミナル(株)	6,000株（8.3）		S.60.8.15	
			(株)摩耶業務センター	5,000株（3.1）	当該企業は、関係団体が事務所として使用する会館の建設・管理を目的として、関係団体等の出資により設立されたものである。当法人は、当該会館を使用する団体の一員として応分の負担をするために株式を保有している。 当法人が自ら使用する事務所を確保するために保有している株式については、処分には困難な問題があるが、更に処分についての検討を行う。	S.45.5.15ほか1回	
	海事局検査測度課	(財)日本海事協会	NK NIPPON KAIJI KYOKAI DO BRASIL LTDA.(ブラジル・リオデジャネイロ)	R$43,992（99.9）	海外における船級検査の実施要請に応えるため、現地国において当法人が現地事務所の設置しようとしたところ、現地国政府の政策により現地法人を設立せざるを得なかったことによるものである。 当法人の公益事業の外国における実施に当たって当該現地国の制度により保有せざるを得ない株式等については、処分には困難な問題があるが、更に処分についての検討を行う。	S.59.10.19	
			NIPPON KAIJI KYOKAI POLAND Sp z.o.o.(ポーランド・グダンスク)	PLN559,000（100）		H.8.8.19	
			NIPPON KAIJI KYOKAI (CHILE) LTDA(チリ・バルパライソ)	Ch$59,994,000（99.9）		H.8.8.22	
			PT NIPPON KAIJI KYOKAI INDONESIA(インドネシア・ジャカルタ)	US$95,000（95.0）		H.12.7.7	
	港湾局管理課	(財)神戸港埠頭公社	神戸航空貨物ターミナル(株)	6,000株（10.2）	当該企業は、神戸港と関西国際空港との航空貨物の輸送需要に対応し、航空貨物ターミナルの運営及び迅速かつ定時的な輸送の確保を図るとともに、大阪湾岸地域の交通量の軽減等にも資するため、地元自治体、関係団体等の出資により第三セクター方式で設立されたものである。 当法人は、神戸港の機能強化を担う機関として、株式保有に協力したものである。このように、公益性の高い物流施設の管理・運営を行う第三セクター企業の株式については、処分には困難な問題があるが、更に処分についての検討を行う。	H.4.4.17	役員兼任1名
			神戸航空交通ターミナル(株)	900株（1.9）		H.元.12.21	
			(株)神戸フェリーセンター	30,000株（30.0）	当該企業は、神戸港における瀬戸内海を中心とする内航フェリー基地としての機能を果たすことを目的に、自動車航送船事業者、旅客、車両、貨物への役務の提供等の業務を行うため、地元自治体、関係団体等の出資により第三セクター方式で設立されたものである。 当法人は、神戸港の機能強化を担う機関として、株式保有に協力したものである。このように、公益性の高い物流施設等の管理・運営を行う第三セクター企業の株式については、処分には困難な問題があるが、更に処分についての検討を行う。	S.49.6.28	役員兼任1名

所管官庁	所管部局	公益法人名	営利企業名	保有株式数（割合[%]）	保有することとなった理由及び処分が困難な理由	当該株式入手日	当該公益法人と当該営利企業との関係
国土交通省	港湾局管理課	(財)神戸港埠頭公社	神戸新交通(株)	10,000株（0.2）	当該企業は、神戸港の臨海地区を含む神戸市の総合交通体系の一端を担い、市民の交通利便性を確保するための鉄道事業等を行うため、地元自治体、関係団体等の出資により第三セクター方式で設立されたものである。 当法人は、神戸港の機能強化を担う機関として、株式を保有している。このように、公益性の高い物流施設等の管理・運営を行う第三セクター企業の株式については、処分には困難な問題があるが、更に処分についての検討を行う。	S.62.9.29	
		(財)横浜港埠頭公社	(株)横浜国際流通センター	7,000株（4.6）	当該企業は、当法人が管理・運営する横浜港コンテナターミナルと総合的、一体的な利用を図り、横浜港におけるコンテナ物流体制の機能強化、拡充に寄与するため、地元自治体、関係団体等の出資により第三セクター方式で設立されたものである。 当法人は、それを担う機関として、横浜市からの要請により株式を保有している。このように、公益性の高い物流施設等の管理・運営を行う第三セクター企業の株式については、処分には困難な問題があるが、更に処分についての検討を行う。	H.4.12.7	役員兼任2名
	総合政策局観光地域振興課	(社)日本ホテル協会	(株)ジェイティービー	115,200株（2.5）	(財)日本交通公社から株式会社を分離する際、出資者が特定の分野及び企業に偏らないことを求める観光政策上の要請があり、株式を保有したものである。 適当な処分先が見つかっていない。	S.38.11.12	役員兼任1名
	総合政策局観光企画課	(財)日本交通公社		40,500株（0.9）	当該株式は、当法人の営利事業部門を分離し、会社を設立した際のものであり、設立に際し資本金の一部を観光関係団体・企業から出資し、残額を当法人が引き受けたものである。 順次処分を進め、平成15年3月に20,000株を処分したところであるが、残株については適当な処分先が見つかっていない。	S.38.11.8 ほか3回	役員兼任2名 調査・研修の受託
	総合政策局建設業課	(社)建築業協会	豊洲不動産(株)	200,000株（100）	昭和22年に現在の当法人の会員41社が出資して当該企業を設立した。昭和34年に当法人の前身である(財)建築業協会が設立され、昭和35年に同財団が当該企業の全株を譲り受けるとともに基本財産に充て、昭和59年に同財団が社団に組織変更した後も、継承しているものである。 適当な処分先が見つかっていない。	S.35.4.26	理事2名が、当該企業の非常勤代表取締役、非常勤取締役
	総合政策局交通計画課	(財)交通研究協会	SMBCフレンド証券(株)	7,000株（0.002）	運用財産として寄付されたため保有している。 適当な処分先が見つかっていない。	H.2.10.25	
			日特エンジニアリング(株)	5,080株（0.03）		H.2.10.25	
	住宅局建築指導課	(社)日本建築家協会	(株)建築家会館	13,228株（7.1）	建築家の活動拠点として建築家個人が出資して建築家会館を建設することとなり、その趣旨に賛同し、株式を保有している。 適当な処分先が見つかっていない。	S.62.6.15 ほか9回	建物の賃貸借契約
	鉄道局施設課	(社)日本鉄道電気技術協会	光通電気設計(株)	800株（1.8）	当法人創立時に、旧電気3協会((社)鉄道電化協会、(社)信号保安協会、(社)鉄道通信協会)から財産引継ぎを受けたために株式を保有している。 適当な処分先が見つかっていない。	H.2.7.2	
			共立信号(株)	21,799株（2.4）		H.2.7.2	
			ニューメディア総研(株)	1,000株（0.3）		H.2.7.2	
	鉄道局総務課	(財)交通協力会	(株)エヌケービー	21,600株（1.0）	当該企業の設立趣旨に賛同し、株式を保有している。 適当な処分先が見つかっていない。	S.35.1.31	
			トランスネット(株)	40株（0.04）	当該企業の設立趣旨に賛同し、株式を保有している。 適当な処分先が見つかっていない。	S.27.12.10	
		(財)運輸調査局		100株（0.1）		S.60.8.26	
		(財)日本交通文化協会	(株)現代壁画研究所	20,000株（100）	当法人の壁画制作部門を独立させて当該企業を設立したものである。 適当な処分先が見つかっていない。	H.10.9.30	公共事業作品の製作を担当
			NTTビジュアル通信(株)	7株（0.03）	当該企業の設立趣旨に賛同し、株式を保有している。 適当な処分先が見つかっていない。	S.58.9.30	
			(株)エヌケービー	120,000株（6.0）		S.29.3.31	
	鉄道局施設課	(財)交通統計研究所	(株)日本トラフィックコンピューターセンター	24,000株（10.4）		S.45.9.1	
			トランスネット(株)	100株（0.1）		S.61.8.31	
	道路局路政課	(財)道路新産業開発機構	関東ケーブルテレビジョン(株)	600株（4.0）	当該企業の事業目的である高速道路建設等による電波障害解消のための事業は、高速道路ネットワークの早期構築に寄与するとともに、当該企業施設の活用による道路交通情報等の提供は道路利用者等の便益増進に寄与するものであることから、その設立趣旨に賛同して出資し、株式を保有している。 適当な処分先が見つかっていない。	H.元.5.31 ほか1回	専務理事が当該企業の非常勤取締役を兼任
	道路局企画課	(社)日本橋梁建設協会		600株（4.0）		H.元.6.5 ほか1回	会長が当該企業の非常勤取締役に、専務理事が非常勤監査役

所管官庁	所管部局	公益法人名	営利企業名	保有株式数（割合[%]）	保有することとなった理由及び処分が困難な理由	当該株式入手日	当該公益法人と当該営利企業との関係
国土交通省	道路局総務課日本道路公団・本州四国連絡橋公団監理室	(財)道路サービス機構	東北高速道路ターミナル(株)	215,000株（19.9）	当該企業は、高速道路の物流の効率化を図るために必要な施設を設置管理する会社であり、トラックターミナル等の設置は、自動車交通の効率性の増進を図り、道路利用者への便益増進に寄与すると考えて出資し、株式を保有している。 適当な処分先が見つかっていない。	S.59.5.9	
			北陸高速道路ターミナル(株)	160,000株（13.8）		S.59.5.9ほか1回	
			関東ケーブルテレビジョン(株)	200株（1.3）	当該企業の事業目的である高速道路建設等による電波障害解消のための事業は、高速道路ネットワークの早期構築に寄与するとともに、当該企業施設の活用による道路交通情報等の提供は道路利用者等の便益増進に寄与するものであることから、その設立趣旨に賛同して出資し、株式を保有している。 適当な処分先が見つかっていない。	H.2.8.22	
	気象庁産業気象課	(財)日本気象協会	(株)ハレックス	1,000株（8.9）	当該企業は、ファクシミリと電話を提供手段として、簡便で安価な気象情報提供サービスを行うために設立され、気象情報提供サービスの一体系を作るために出資し、株式を保有している。 適当な処分先が見つかっていない。	H.5.3.25	
	北海道運輸局総務課	(社)釧根自動車協会	(株)釧根自動車会議所	60,640株（31.0）	当該企業は、関係団体が事務所として使用する会館の建設・管理を目的として、関係団体等の出資により設立されたものである。当法人は、当該会館を使用する団体の一員として応分の負担をするために株式を保有している。 当法人が自ら使用する事務所を確保するために保有している株式については、処分には困難な問題があるが、更に処分についての検討を行う。	S.47.9.30ほか8回	役員兼任2名
		(社)釧根地区トラック協会		5,800株（3.0）		S.59.3.31ほか1回	
		(社)北海道トラック協会	日本トラック興業(株)	1,010株（0.9）	当該企業は、(社)日本トラック協会((社)全日本トラック協会の前身)の会員が、首都圏地区において共同利用できる施設(トラック会館)を入手するため、各都道府県トラック協会会員等の協力により設立されたものである。 当該会館の共同利用のため保有している株式については、処分には困難な問題があるが、更に処分についての検討を行う。	S.36.7.1	会社設立趣意に基づく施設利用のみ
	東北運輸局管理課	(社)青森県自動車団体連合会	(株)青森県交通会館	77,150株（77.5）	当該企業は、関係団体が事務所として使用する会館の建設・管理を目的として、関係団体等の出資により設立されたものである。当法人は、当該会館を使用する団体の一員として応分の負担をするために株式を保有している。 当法人が自ら使用する事務所を確保するために保有している株式については、処分には困難な問題があるが、更に処分についての検討を行う。	S.48.3.24ほか2回	役員兼任2名
	東北運輸局整備保安課	(社)青森県自動車整備振興会		4,005株（4.0）		S.38.3.7ほか3回	会長及び副会長が当該企業の取締役を兼務
	東北運輸局旅客第二課	(社)青森県タクシー協会		2,505株（2.5）		S.40.3.10ほか3回	会長及び副会長が当該企業の取締役を兼務
	東北運輸局旅客第一課	(社)青森県バス協会		2,505株（2.5）		S.38.3.7ほか3回	会長が当該企業の代表取締役に、副会長が取締役を兼任
	東北運輸局貨物課	(社)青森県トラック協会	(株)青森県交通会館	2,505株（2.5）	当該企業は、関係団体が事務所として使用する会館の建設・管理を目的として、関係団体等の出資により設立されたものである。当法人は、当該会館を使用する団体の一員として応分の負担をするために株式を保有している。 当法人が自ら使用する事務所を確保するために保有している株式については、処分には困難な問題があるが、更に処分についての検討を行う。	S.38.3.7ほか3回	会長及び副会長が当該企業の取締役を兼務、専務理事が監査役を兼務
			日本トラック興業(株)	250株（0.2）	当該企業は、(社)日本トラック協会((社)全日本トラック協会の前身)の会員が、首都圏地区において共同利用できる施設(トラック会館)を入手するため、各都道府県トラック協会会員等の協力により設立されたものである。 当該会館の共同利用のため保有している株式については、処分には困難な問題があるが、更に処分についての検討を行う。	S.36.7.1	
		(社)岩手県トラック協会	北上流通サービス(株)	40株（0.9）	当該企業は、円滑な物流を確保するための物流施設等の建設・管理を目的として、地元自治体等の出資により第三セクター方式で設立されたものである。 当法人は、当該施設を利用する物流事業者の団体として株式を保有している。このように、公益性の高い物流施設の管理・運営を行う第三セクター企業の株式については、処分には困難な問題があるが、更に処分についての検討を行う。	S.63.10.20	
			岩手トラックターミナル(株)	840株（1.9）		S.52.3.26	役員兼任1名
	東北運輸局観光振興課	(財)岩手県観光協会	八幡平温泉開発(株)	28,000株（35.0）	当該企業は、当法人が進めている八幡平温泉郷の開発整備地域への温泉給湯を行うため、松尾村及び当法人が主体となって設立された第三セクターである。 平成17年度に同地域の開発事業部門を無償譲渡することから引き続き出資継続が必要であるが、更に処分についての検討を行う。	S.45.10.1	専務理事が当該企業の取締役に、顧問が監査役に就任
			(株)松尾ふるさと振興公社	200株（25.0）	当該企業は、松尾村が保有する中山荘の経営主体として設立された第三セクターであり、当法人直営で赤字となっていた八幡平トラウトガーデンの経営委託を機会に資本参加したものある。 現在、処分の方向で検討中である。	H.7.7.25	事務局長が当該企業の取締役に、顧問が監査役に就任
			三陸鉄道(株)	100株（0.3）	当該企業は、三陸地域の活性化を目指して岩手県主導で地元と市町村、民間団体の協力を得て設立した第三セクターである。 当該企業は、三陸リアスシーライナーを運行するなど、三陸地域の観光振興上も非常に重要なものであり、引き続き出資継続が必要であるが、更に処分についての検討を行う。	S.56.10.19	
			岩洞湖開発(株)	1,333株（1.7）	当該企業は、岩手県、玉山村、岩手県北自動車(株)及び当法人が主体となって設立したものであることから、株式を保有している。 現在、処分の方向で具体的な相手先と協議中である。	S.41.9.7	
			江刺開発振興(株)	100株（2.7）	当該企業が平成5年12月に新株発行を行った際、出資要請があった。当該企業は広く岩手県の観光振興に重要な役割を果たすことが期待されることから、これに応じ株式を保有している。 現在、処分の方向で具体的な相手先と協議中である。	H.5.12.20	

所管官庁	所管部局	公益法人名	営利企業名	保有株式数（割合[%]）	保有することとなった理由及び処分が困難な理由	当該株式入手日	当該公益法人と当該営利企業との関係
国土交通省	東北運輸局総務課	(社)宮城県自動車会議所	(株)宮城県交通会館	100株（2.2）	当該企業は、関係団体が事務所として使用する会館の建設・管理を目的として、関係団体等の出資により設立されたものである。当法人は、当該会館を使用する団体の一員として応分の負担をするために株式を保有している。 当法人が自ら使用する事務所を確保するために保有している株式については、処分には困難な問題があるが、更に処分についての検討を行う。	S.44.11.18	役員兼任2名
	東北運輸局整備保安課	(社)宮城県自動車整備振興会		630株（14.0）		S.41.5.1 ほか3回	役員兼任2名
	東北運輸局旅客第二課	(社)宮城県タクシー協会		50株（1.1）		S.41.5.1	役員兼任2名
	東北運輸局管理課	(社)宮城県自動車協会		630株（13.9）		S.41.2.22 ほか6回	会長・専務理事が当該企業の取締役を兼務
	東北運輸局貨物課	(社)宮城県トラック協会		122株（2.7）		S.45.6.15	専務理事が当該企業の理事を兼務
			(株)仙台トラックターミナル	40株（0.2）	当該企業は、円滑な物流を確保するための物流施設等の建設・管理を目的として、地元自治体等の出資により第三セクター方式で設立されたものである。当法人は、当該施設を利用する物流事業者の団体として株式保有している。 このように、公益性の高い物流施設の管理・運営を行う第三セクター企業の株式については、処分には困難な問題があるが、更に処分についての検討を行う。	S.35.7.5 ほか1回	専務理事が当該企業の監査役を兼務
			日本トラック興業(株)	460株（0.4）	当該企業は、(社)日本トラック協会((社)全日本トラック協会の前身)の会員が、首都圏地区において共同利用できる施設(トラック会館)を入手するため、各都道府県トラック協会会員等の協力により設立されたものである。 当該会館の共同利用のため保有している株式については、処分には困難な問題があるが、更に処分についての検討を行う。	S.40.7.1	
	東北運輸局観光振興課	(社)福島県観光連盟	(株)国際観光会館	500株（0.001）	当法人の東京観光案内所が当該企業の管理する会館に入居するに際し、株式保有を条件とされたため保有している。 当法人が自ら使用する事務所を確保するために保有している株式については、処分には困難な問題もあるが、更に処分についての検討を行う。	S.48.6 ほか1回	
	東北運輸局管理課	(社)福島県自家用自動車協会	(株)いわき軽自動車会館	120株（20.0）	当該企業は、関係団体が事務所として使用する会館の建設・管理を目的として、関係団体等の出資により設立されたものである。当法人は、当該会館を使用する団体の一員として応分の負担をするために株式を保有している。 当法人が自ら使用する事務所を確保するために保有している株式については、処分には困難な問題があるが、更に処分についての検討を行う。	H.9.12.24	専務理事が当該企業の監査役を兼務
		(財)福島県自動車会議所		120株（20.0）		H.9.12.24	会長が当該企業の取締役を、専務理事が監査役を兼務
	東北運輸局整備保安課	(社)福島県自動車整備振興会		120株（20.0）		H.9.12.24	会長が当該企業の取締役を兼務
	東北運輸局貨物課	(社)福島県トラック協会	日本トラック興業(株)	340株（0.3）	当該企業は、(社)日本トラック協会((社)全日本トラック協会の前身)の会員が、首都圏地区において共同利用できる施設(トラック会館)を入手するため、各都道府県トラック協会会員等の協力により設立されたものである。 当該会館の共同利用のため保有している株式については、処分には困難な問題があるが、更に処分についての検討を行う。	S.37.12. ほか2回	会社設立趣意に基づく施設利用のみ
	東北運輸局観光振興課	(社)米沢観光物産協会	(株)上杉コーポレーション	50株（1.3）	観光の拠点施設(上杉神社周辺)として、第三セクターの設立に、米沢市及び米沢商工会議所とともに、観光分野の団体として参画し、株式保有に協力したものである。 株式処分となれば、その一角を崩すこととなり、地元における観光意識の低下につながりかねないので、継続保有が必要であるが、更に処分についての検討を行う。	H.3.12.1	役員兼任1名 米沢市から当法人に委託されている業務の一部を当該企業が分担
		(社)山形観光物産協会	蔵王リゾート(株)	60株（2.4）	当該企業は山形県、山形市、上山市及び民間団体が民間のエネルギーと公共性の調和を図りつつ、自然と人間そして地域社会の発展と秩序ある開発を基本理念に設立した第三セクターである。 当法人と平成13年4月1日に統合した（財）山形県観光開発公社が取得していたものを引き続き保有しているものであり、蔵王のリゾート開発計画に賛同し、事業目的である観光開発に資する民間事業活動に対する支援からも出資継続が必要であるが、さらに処分についての検討を行う。	S.63.9.9	
	東北運輸局貨物課	(社)秋田県トラック協会	日本トラック興業(株)	220株（0.2）	当該企業は、(社)日本トラック協会((社)全日本トラック協会の前身)の会員が、首都圏地区において共同利用できる施設(トラック会館)を入手するため、各都道府県トラック協会会員等の協力により設立されたものである。 当該会館の共同利用のため保有している株式については、処分には困難な問題があるが、更に処分についての検討を行う。	S.39.7.10	会社設立趣意に基づく施設利用のみ
		(社)山形県トラック協会		360株（0.3）		S.36.10.2	
	関東運輸局総務課	(社)茨城県自動車整備振興会	(株)茨城県自動車会館	44,000株（27.5）	当該企業は、関係団体が事務所として使用する会館の建設・管理を目的として、関係団体等の出資により設立されたものである。当法人は、当該会館を使用する団体の一員として応分の負担をするために株式を保有している。 当法人が自ら使用する事務所を確保するために保有している株式については、処分には困難な問題があるが、更に処分についての検討を行う。	S.46.4.20 ほか1回	
		(社)茨城県バス協会		148株（0.09）		S.47.6.1	
		(社)茨城県トラック協会	日本トラック興業(株)	430株（0.4）	当該企業は、(社)日本トラック協会((社)全日本トラック協会の前身)の会員が、首都圏地区において共同利用できる施設(トラック会館)を入手するため、各都道府県トラック協会会員等の協力により設立されたものである。 当該会館の共同利用のため保有している株式については、処分には困難な問題があるが、更に処分についての検討を行う。	S.36.10.2 ほか7回	会社設立趣意に基づく施設利用のみ
		(社)栃木県トラック協会		400株（0.4）		S.36.10.2 ほか7回	
		(社)栃木県観光協会	日光湯元観光開発(有)	200口（1.6）	当該企業は、東京オリンピック開催に際し、来訪観光客向けの休憩施設の建設・管理等を目的として、地元湯元地区住民等の出資により設立されたものである。その際、当法人が窓口として出資を募った関係から、地元の観光振興を推進する団体として出資に協力したものである。 当法人が中心となって設立を推進し、地元の観光振興のために整備された観光施設の管理・運営という公益的な事業を行う当該企業の持分については、処分には困難な問題があるが、更に処分についての検討を行う。	S.36.11.6	当該企業は当法人の会員

所管官庁	所管部局	公益法人名	営利企業名	保有株式数（割合[%]）	保有することとなった理由及び処分が困難な理由	当該株式入手日	当該公益法人と当該営利企業との関係
国土交通省	関東運輸局総務課	(社)栃木県観光協会	日光国立公園観光(株)	2,000株(0.3)	戦後復興のため、栃木県が中心となり日光地区の観光振興を目的に当該企業を設立した。その設立資金として、県内の関係団体等へ広く出資を募ったため、当法人も出資し、株式を保有している。 適当な処分先が見つかっていない。	S.23.6.11	
			(株)日光自然博物館	2株(0.03)		S.63.11.1	会長が当該企業の役員を兼務
		(社)草津温泉観光協会	(株)草津温泉フットボールクラブ	30株(0.3)	当該企業は、草津温泉のイメージアップのため地域と密着し、Jリーグを目指したサッカーチーム「ザスパ草津」の運営法人として設立されたものである。その際、当法人等が窓口となって草津町や他の団体も出資を募り、草津温泉のイメージアップに大きく貢献することから、地元の観光振興を推進する団体として出資に協力したものである。 草津温泉の町ぐるみの企画であり、適当な処分先が見当たらない。	H.15.9.29	
			(株)草津観光公社	20株(2.0)	当該企業は、(財)草津町開発協会を組織改革して、草津町の来訪観光客向けの休憩施設等の公益的な施設の管理・運営を行う目的で設立されたものである。その際、当法人が窓口となって町内の団体に出資を募り、当法人も草津町の観光事業の発展等のため、地元の観光振興を推進する団体として出資に協力したものである。 草津町の全体の方針に沿ったものであり、適当な処分先が見当たらない。	H.14.3.7	
		(財)関東陸運振興財団	(株)東京都軽自動車センター	600株(33.3)	当該企業は、関係団体が事務所として使用する会館の建設・管理を目的として、関係団体等の出資により設立されたものである。当法人は、当該会館を使用する団体の一員として応分の負担をするために株式を保有している。 当法人が自ら使用する事務所を確保するために保有している株式については、処分には困難な問題があるが、更に処分についての検討を行う。	S.48.5.1	役員兼任3名
			(株)八王子軽自動車センター	100株(25.0)		H.3.9.24	役員兼任2名
			(株)千葉県軽自動車センター	6,660株(33.3)		S.48.6.27ほか1回	役員兼任2名
			(株)山梨県軽自動車センター	6,800株(33.3)	当該企業は、関係団体が事務所として使用する会館の建設・管理を目的として、関係団体等の出資により設立されたものである。当法人は、当該会館を使用する団体の一員として応分の負担をするために株式を保有している。 当法人が自ら使用する事務所を確保するために保有している株式については、処分には困難な問題があるが、更に処分についての検討を行う。	S.48.3.23ほか2回	役員兼任3名
		(社)東京都自動車整備振興会	(株)東京都軽自動車センター	600株(33.3)		S.48.5.1	役員兼任3名
			(株)八王子軽自動車センター	100株(25.0)		H.3.9.24	役員兼任2名
		(社)東京乗用旅客自動車協会	(株)自動車会館	10,140株(1.3)		S.47.9.30ほか4回	当該企業株主は、当法人会員により構成 当法人はビルの共同所有者
		(社)山梨県トラック協会	日本トラック興業(株)	180株(0.2)	当該企業は、(社)日本トラック協会((社)全日本トラック協会の前身)の会員が、首都圏地区において共同利用できる施設(トラック会館)を入手するため、各都道府県トラック協会会員等の協力により設立されたものである。 当該会館の共同利用のため保有している株式については、処分には困難な問題があるが、更に処分についての検討を行う。	S.39.7.10	会社設立趣意に基づく施設利用のみ
			(株)山梨県自動車会館	400株(20.0)	当該企業は、関係団体が事務所として使用する会館の建設・管理を目的として、関係団体等の出資により設立されたものである。当法人は、当該会館を使用する団体の一員として応分の負担をするために株式を保有している。 当法人が自ら使用する事務所を確保するために保有している株式については、処分には困難な問題があるが、更に処分についての検討を行う。	S.44.11.20	
		(社)山梨県自動車整備振興会		400株(20.0)		S.44.9.11ほか1回	会社設立趣旨に基づく施設利用(土地貸借)
			(株)山梨県軽自動車センター	6,800株(33.3)		S.48.3.20ほか1回	当該企業の取締役及び監査役は3団体からそれぞれ充てており取締役3名、監査役1名となっている
		(社)三多摩自動車協会	(株)八王子軽自動車センター	100株(25.0)	当該企業は、関係団体が事務所として使用する会館の建設・管理を目的として、関係団体等の出資により設立されたものである。当法人は、当該会館を使用する団体の一員として応分の負担をするために株式を保有している。 当法人が自ら使用する事務所を確保するために保有している株式については、処分には困難な問題があるが、更に処分についての検討を行う。	H.3.9.24	当該企業が所有している建物の賃借 当該企業の所有する建物の管理運営を当法人が受託
		(社)千葉県トラック協会	(株)千葉県交通会館	1,890株(2.6)		S.63.5.11	
			日本トラック興業(株)	500株(0.5)	当該企業は、(社)日本トラック協会((社)全日本トラック協会の前身)の会員が、首都圏地区において共同利用できる施設(トラック会館)を入手するため、各都道府県トラック協会会員等の協力により設立されたものである。 当該会館の共同利用のため保有している株式については、処分には困難な問題があるが、更に処分についての検討を行う。	S.36.7.1	会社設立趣意に基づく施設利用のみ
		(財)横浜市交通局協力会	横浜交通開発(株)	300株(30.0)	当該企業は、横浜市が筆頭株主の公的性格の強い企業であり、同市から出資要請があり株式を保有している。 当該企業の事業は、当法人の目的にも合致しており、また、横浜市との関係においても株式の処分には困難な問題もあるが、更に処分についての検討を行う。	S.63.2.1	
		(社)神奈川県観光協会	(株)氷川丸マリンタワー	40,000株(5.2)	神奈川県及び横浜市は、観光振興に寄与させるため、現役引退した氷川丸を横浜港に誘致し、当該企業の前身を発足させた。発足に当たり、神奈川県から当法人に当該企業の株式購入のための補助金が交付され、取得したものである。 設立時の経緯から、当法人又は当該企業の解散時まで株式の保有が義務付けられており、処分には困難な問題があるが、更に処分についての検討を行う。	S.36.3.29	役員兼任1名
		(社)神奈川県トラック協会	日本トラック興業(株)	1,600株(1.4)	当該企業は、(社)日本トラック協会((社)全日本トラック協会の前身)の会員が、首都圏地区において共同利用できる施設(トラック会館)を入手するため、各都道府県トラック協会会員等の協力により設立されたものである。 当該会館の共同利用のため保有している株式については、処分には困難な問題があるが、更に処分についての検討を行う。	S.44.11.1	会社設立趣意に基づく施設利用のみ
		(社)群馬県トラック協会		500株(0.5)		S.36.10.2ほか7回	
		(社)埼玉県トラック協会		500株(0.5)		S.37.8.1	

所管官庁	所管部局	公益法人名	営利企業名	保有株式数 (割合[%])	保有することとなった理由及び 処分が困難な理由	当該株式 入手日	当該公益法人と 当該営利企業との関係
国土交通省	関東運輸局総務課	(財)東急弘潤会	(株)伊豆スポーツセンター	2,000株 (2.0)	福祉業務として当該企業の設立趣旨に賛同し、株式を保有している。 適当な処分先が見つかっていない。	S.39.7	
		(財)メトロ文化財団	(株)はとバス	1,127,750株 (12.5)	当該企業を設立する際、東京都及び帝都高速度交通営団が株式を保有していたが、当法人を設立するに当たり設立資金を出資した帝都高速度交通営団の要請で株式を保有したものであり、処分には困難な問題もあるが、更に処分についての検討を行う。	S.35.4.20 ほか3回	
	北陸信越運輸局総務課	(社)富山県トラック協会	日本トラック興業(株)	330株 (0.3)	当該企業は、(社)日本トラック協会((社)全日本トラック協会の前身)の会員が、首都圏地区において共同利用できる施設(トラック会館)を入手するため、各都道府県トラック協会会員等の協力により設立されたものである。 当該会館の共同利用のため保有している株式については、処分には困難な問題があるが、更に処分についての検討を行う。	S.36.10.2 ほか7回	役員1名兼任
		(社)石川県トラック協会		400株 (0.4)		S.36.10.2 ほか8回	
		(社)新潟県トラック協会		700株 (0.6)		S.36.7.1	会社設立趣意に基づく施設利用のみ
		(社)長野県トラック協会		550株 (0.5)		S.36.7.1	
	中部運輸局自動車交通部貨物課	(社)福井県トラック協会	福井埠頭(株)	1,000株 (0.1)	当該企業は、円滑な物流を確保するための物流施設等の建設・管理を目的として、地元自治体等の出資により第三セクター方式で設立されたものである。 当法人は、当該施設を利用する物流事業者の団体として株式を保有している。このように、公益性の高い物流施設の管理・運営を行う第三セクター企業の株式については、処分には困難な問題があるが、更に処分についての検討を行う。	S.53.7.10	
			日本トラック興業(株)	200株 (0.2)	当該企業は、(社)日本トラック協会((社)全日本トラック協会の前身)の会員が、首都圏地区において共同利用できる施設(トラック会館)を入手するため、各都道府県トラック協会会員等の協力により設立されたものである。 当該会館の共同利用のため保有している株式については、処分には困難な問題があるが、更に処分についての検討を行う。	S.36.10.2 ほか7回	
		(社)静岡県トラック協会		800株 (0.7)		S.36.10.2 ほか7回	
		(社)愛知県トラック協会		1,600株 (1.5)		S.36.7.1 ほか7回	役員1名兼任
		(社)三重県トラック協会		450株 (0.4)		S.36.10.2 ほか7回	
		(社)岐阜県トラック協会		700株 (0.6)		S.36.10.2 ほか7回	
	中部運輸局自動車技術安全部管理課	(社)愛知県自動車会議所	(株)愛知県自販会館	600株 (6.1)	当該企業は、関係団体が事務所として使用する会館の建設・管理を目的として、関係団体等の出資により設立されたものである。当法人は、当該会館を使用する団体の一員として応分の負担をするために株式を保有している。 当法人が自ら使用する事務所を確保するために保有している株式については、処分には困難な問題があるが、更に処分についての検討を行う。	H.3.5.31	役員兼務7名
	中部運輸局企画振興部観光振興課	(社)飛騨高山観光協会	(株)飛騨高山テレ・エフエム	250株 (6.1)	当該企業は、飛騨高山地域の観光情報の提供を目的として、地元高山市等の出資により第三セクター方式で設立されたものであり、当法人は地元観光振興の推進機関として株式を保有している。 地元自治体等が中心となって、地元の観光振興のため設立され、公共性が高い事業を行う第三セクター企業の株式については、処分には困難な問題があるが、更に処分についての検討を行う。	S.61.8.1 ほか2回	役員兼任3名
	近畿運輸局総務課	(社)京都府トラック協会	日本トラック興業(株)	760株 (0.7)	当該企業は、(社)日本トラック協会((社)全日本トラック協会の前身)の会員が、首都圏地区において共同利用できる施設(トラック会館)を入手するため、各都道府県トラック協会会員等の協力により設立されたものである。 当該会館の共同利用のため保有している株式については、処分には困難な問題があるが、更に処分についての検討を行う。	S.36.7.1	
			(株)京都自動車会館	34,483株 (8.8)	当該企業は、関係団体が事務所として使用する会館の建設・管理を目的として、関係団体等の出資により設立されたものである。当法人は、当該会館を使用する団体の一員として応分の負担をするために株式を保有している。 当法人が自ら使用する事務所を確保するために保有している株式については、処分には困難な問題があるが、更に処分についての検討を行う。	S.38.4.1	役員兼任1名
		(社)京都府自家用自動車協会		977株 (0.3)		S.37.12.22 ほか2回	役員兼任1名
		(社)京都乗用自動車協会		3,000株 (0.02)		H.12.11.20	
		(社)京都府自動車整備振興会		17,400株 (4.5)		S.37.12.24 ほか3回	役員兼任1名
		(社)京都府バス協会		3,000株 (0.02)		H.12.11.20	
		(財)大阪陸運協会	大阪陸運商事(株)	2,092株 (41.8)	運輸局構内の食堂、売店等の運営のため、当法人が当該企業を設立し、株式を保有している。 当該企業株式については、平成11年度から社員持株会へ段階的に処分中であり、平成16年度末をもって、完了する予定である。	S.42.9.29	会長及び理事長が当該企業の代表取締役に、専務理事が常務取締役に就任
			(株)京都自動車会館	2,000株 (0.5)	当該企業は、関係団体が事務所として使用する会館の建設・管理を目的として、関係団体等の出資により設立されたものである。当法人は、当該会館を使用する団体の一員として応分の負担をするために株式を保有している。 当法人が自ら使用する事務所を確保するために保有している株式については、処分には困難な問題があるが、更に処分についての検討を行う。	H.12.8.22	
		(社)兵庫県タクシー協会	(株)兵庫県タクシー会館	11,540株 (8.1)		S.63.4.1 ほか6回	役員兼任14名
		(社)兵庫県自動車整備振興会	(株)兵庫県自動車会館	4,000株 (1.7)		S.45.8.1	役員兼任9名
		(社)堺北・東自家用自動車協会	(株)大阪自家用自動車会館	1,150株 (5.8)		S.37.8.1 ほか2回	会長が当該企業の取締役に就任
		(社)大阪府自家用自動車連合協会		2,091株 (10.5)		S.36.10.17 ほか6回	役員兼務10名

所管官庁	所管部局	公益法人名	営利企業名	保有株式数（割合[%]）	保有することとなった理由及び処分が困難な理由	当該株式入手日	当該公益法人と当該営利企業との関係
国土交通省	近畿運輸局総務課	(社)大阪府トラック協会	関西国際空港(株)	580株（0.004）	当該企業は、関西国際空港の建設・管理を目的として、国、地方自治体、関係団体及び民間企業の出資により特殊法人として設立されたものである。当法人は、地元経済界からの要請により在阪団体の一員として株式を保有している。 関西経済圏において国際空港の管理・運営という高い公益性を有する事業を行う当該企業の株式については、処分には困難な問題があるが、更に処分についての検討を行う。	S.60.7.27ほか8回	
			日本トラック興業(株)	2,400株（2.2）	当該企業は、(社)日本トラック協会((社)全日本トラック協会の前身)の会員が、首都圏地区において共同利用できる施設(トラック会館)を入手するため、各都道府県トラック協会会員等の協力により設立されたものである。 当該会館の共同利用のため保有している株式については、処分には困難な問題があるが、更に処分についての検討を行う。	S.36.4.1ほか7回	会長が当該企業の取締役
		(社)奈良県トラック協会	(株)都祁総合開発	80株（3.3）	当該企業は、円滑な物流を確保するための物流施設等の建設・管理を目的として、地元自治体等の出資により第三セクター方式で設立されたものである。 当法人は、当該施設を利用する物流事業者の団体として株式を保有している。このように、公益性の高い物流施設の管理・運営を行う第三セクター企業の株式については、処分には困難な問題があるが、更に処分についての検討を行う。	H.7.7.7	
			日本トラック興業(株)	110株（0.1）	当該企業は、(社)日本トラック協会((社)全日本トラック協会の前身)の会員が、首都圏地区において共同利用できる施設(トラック会館)を入手するため、各都道府県トラック協会会員等の協力により設立されたものである。 当該会館の共同利用のため保有している株式については、処分には困難な問題があるが、更に処分についての検討を行う。	S.36.7.1	会社設立趣意に基づく施設利用(入居のみ)
		(財)神戸国際観光コンベンション協会	(株)神戸商工貿易センター	200株（0.1）	当該企業は、海外の貿易事務所、観光施設、コンベンション施設等である神戸商工貿易センタービルの管理運営を行うため、神戸市の出資により第三セクター方式で設立されたものである。 極めて公益的性格の強い団体であり、出資の中止は公益的事業の安定的継続に支障を来すことから、処分には困難な問題があるが、更に処分についての検討を行う。	H.3.3.ほか1回	
			神戸航空交通ターミナル(株)	150株（0.3）	当該企業は、航空旅客ターミナルビル及び神戸リムジンバスの運営等を行うものである。また、神戸市及び兵庫県からの出資が約半分を占める。 当該企業への出資の中止は、公益的事業の安定的な継続に支障を来すことから、処分には困難な問題があるが、更に処分についての検討を行う。	H元.12.	
		(社)和歌山県トラック協会	日本トラック興業(株)	430株（0.4）	当該企業は、(社)日本トラック協会((社)全日本トラック協会の前身)の会員が、首都圏地区において共同利用できる施設(トラック会館)を入手するため、各都道府県トラック協会会員等の協力により設立されたものである。 当該会館の共同利用のため保有している株式については、処分には困難な問題があるが、更に処分についての検討を行う。	S.36.7.1	会社設立趣意に基づく施設利用(入居のみ)
		(社)滋賀県トラック協会		210株（0.2）		S.36.7.1	
		(社)兵庫県トラック協会		1,200株（1.1）		S.36.7.1	
	神戸運輸監理部	(社)神戸港振興協会	神戸マリンホテルズ(株)	10,000株（0.9）	当該企業は、神戸への来訪者等に対し利用しやすい宿泊等の場を提供することにより、地域社会の交流・発展に寄与することを目的としており、当法人が所有する宿泊施設の運営を当該企業に委託していた関係から同社の株式を保有している。 平成14年4月から委託先を民間会社に変更したことにより、株式を処分する方向で検討している。	S.52.6.1ほか1回	
	中国運輸局総務課	(社)山口県バス協会	(株)山口県自動車会館	1,600株（8.0）	当該企業は、関係団体が事務所として使用する会館の建設・管理を目的として、関係団体等の出資により設立されたものである。当法人は、当該会館を使用する団体の一員として応分の負担をするために株式を保有している。 当法人が自ら使用する事務所を確保するために保有している株式については、処分には困難な問題があるが、更に処分についての検討を行う。	S.45.8.7	役員兼任1名
		(財)山口県自動車振興センター		1,660株（8.3）		S.45.8.7	役員兼任1名
		(社)山口県乗用自動車協会		1,600株（8.0）		S.44.12.7	当法人が当会館の一部を事務所として使用
		(社)山口県トラック協会		1,600株（8.0）		S.45.8.7	会長が当該企業の取締役
			日本トラック興業(株)	510株（0.5）	当該企業は、(社)日本トラック協会((社)全日本トラック協会の前身)の会員が、首都圏地区において共同利用できる施設(トラック会館)を入手するため、各都道府県トラック協会会員等の協力により設立されたものである。 当該会館の共同利用のため保有している株式については、処分には困難な問題があるが、更に処分についての検討を行う。	S.36.10.2	
		(社)広島県トラック協会		550株（0.5）		S.38.12.10	
		(社)鳥取県トラック協会		170株（0.2）		S.39.7.10以前	
		(社)岡山県自動車整備振興会	(株)岡山県自動車会館	9,791株（24.5）	当該企業は、関係団体が事務所として使用する会館の建設・管理を目的として、関係団体等の出資により設立されたものである。当法人は、当該会館を使用する団体の一員として応分の負担をするために株式を保有している。 当法人が自ら使用する事務所を確保するために保有している株式については、処分には困難な問題があるが、更に処分についての検討を行う。	S.38.9.9	役員兼任1名
		(社)岡山県自家用自動車協会		3,817株（9.5）		S.38.9.9	
		(社)岡山県タクシー協会		5,577株（13.9）		S.38.9.9ほか2回	役員兼任1名
		(社)岡山県トラック協会	日本トラック興業(株)	400株（0.4）	当該企業は、(社)日本トラック協会((社)全日本トラック協会の前身)の会員が、首都圏地区において共同利用できる施設(トラック会館)を入手するため、各都道府県トラック協会会員等の協力により設立されたものである。 当該会館の共同利用のため保有している株式については、処分には困難な問題があるが、更に処分についての検討を行う。	S.36.7.1	

所管官庁	所管部局	公益法人名	営利企業名	保有株式数（割合[%]）	保有することとなった理由及び処分が困難な理由	当該株式入手日	当該公益法人と当該営利企業との関係
国土交通省	中国運輸局総務課	(社)岡山県トラック協会	(株)岡山県自動車会館	5,281株（13.2）	当該企業は、関係団体が事務所として使用する会館の建設・管理を目的として、関係団体等の出資により設立されたもの。当法人は、当該会館を使用する団体の一員として応分の負担をするために株式を保有している。 当法人が自ら使用する事務所を確保するために保有している株式については、処分には困難な問題があるが、更に処分についての検討を行う。	S.38.9.9	
			岡山空港ターミナル(株)	60株（0.3）	当該企業は、空港ターミナルの管理・運営を目的として、地元自治体等の出資により第三セクター方式で設立されたものである。当法人は地元自治体からの要請により、当該企業が運営するターミナル施設を利用する事業者の団体として株式保有に協力したものである。 公益性の高い施設を運営する第三セクター企業の株式については、処分には困難な問題があるが、更に処分についての検討を行う。	H.8.10.1	
		(社)岡山県バス協会		566株（3.3）		S.61.9.11	役員兼任1名
			(株)ホテルグランビア岡山	1,500株（0.7）	当該企業は、西日本旅客鉄道(株)及び岡山県の財界の出資により設立され、バス事業者も参画するよう強い要請があったことから、当法人も出資し、株式を保有している。 設立当初の経緯から処分には困難な問題があるが、更に処分についての検討を行う。	S.48.3.26	会長が当該企業の取締役
	四国運輸局総務課	(社)徳島県トラック協会	日本トラック興業(株)	220株（0.2）	当該企業は、(社)日本トラック協会((社)全日本トラック協会の前身)の会員が、首都圏地区において共同利用できる施設(トラック会館)を入手するため、各都道府県トラック協会会員等の協力により設立されたものである。 当該会館の共同利用のため保有している株式については、処分には困難な問題があるが、更に処分についての検討を行う。	S.36.7.1 ほか6回	
			(株)徳島県自動車会館	2,800株（14.0）	当該企業は、関係団体が事務所として使用する会館の建設・管理を目的として、関係団体等の出資により設立されたものである。当法人は、当該会館を使用する団体の一員として応分の負担をするために株式を保有している。 当法人が自ら使用する事務所を確保するために保有している株式については、処分には困難な問題があるが、更に処分についての検討を行う。	S.40.8.5 ほか4回	役員兼任1名
		(社)徳島県バス協会		2,800株（14.0）		S.40.8.5	
		(社)徳島県自動車整備振興会		4,000株（20.0）		S.60.8.28	
		(社)香川県自動車整備振興会	(株)香川県軽自動車会館	2,000株（18.2）		S.48.10.25 ほか1回	
		(社)高知県バス協会	(株)高知交通会館	130株（25.0）		S.63.3.11	会社設立趣旨に基づく施設利用のみ
		(社)高知県トラック協会	(株)高知県商品計画機構	40株（1.1）	当該企業は、高知県の各地域の生産品等について、消費者のニーズの把握等一体的な取組による県経済の活性化を目的に第三セクター方式で設立したものである。 事業の公共性、物流の関係から株式保有を依頼されたもので、処分には困難な問題があるが、更に処分についての検討を行う。	H.5.6.7	
			日本トラック興業(株)	220株（0.2）	当該企業は、(社)日本トラック協会((社)全日本トラック協会の前身)の会員が、首都圏地区において共同利用できる施設(トラック会館)を入手するため、各都道府県トラック協会会員等の協力により設立されたものである。 当該会館の共同利用のため保有している株式については、処分には困難な問題があるが、更に処分についての検討を行う。	S.37.8.1 ほか6回	
		(社)愛媛県トラック協会		300株（0.3）		S.36.7.1	会社設立趣旨に基づく施設利用のみ
		(社)香川県トラック協会		250株（0.2）		S.36.10.2 ほか7回	
	九州運輸局総務課	(社)福岡市タクシー協会	(株)ジョウヨウ会館	100株（0.01）	当該企業は、関係団体が事務所として使用する会館の建設・管理を目的として、関係団体等の出資により設立されたものである。当法人は、当該会館を使用する団体の一員として応分の負担をするために株式を保有している。 当法人が自ら使用する事務所を確保するために保有している株式については、処分には困難な問題があるが、更に処分についての検討を行う。	H.4.6.17	役員兼任12名
		(社)福岡県タクシー協会	(株)福岡交通会館	120株（0.3）		S.30.7.25 ほか1回	
		(社)福岡県自動車整備振興会		40株（0.1）		S.57.3.1	
		(社)福岡県トラック協会		200株（0.5）		S.23.12.26 ほか1回	
			日本トラック興業(株)	1,300株（1.2）	当該企業は、(社)日本トラック協会((社)全日本トラック協会の前身)の会員が、首都圏地区において共同利用できる施設(トラック会館)を入手するため、各都道府県トラック協会会員等の協力により設立されたものである。 当該会館の共同利用のため保有している株式については、処分には困難な問題があるが、更に処分についての検討を行う。	S.40.7.1	会社設立趣旨に基づく施設利用のみ
		(社)熊本県自動車整備振興会	(株)熊本県自動車会館	4,428株（30.4）	当該企業は、関係団体が事務所として使用する会館の建設・管理を目的として、関係団体等の出資により設立されたものである。当法人は、当該会館を使用する団体の一員として応分の負担をするために株式を保有している。 当法人が自ら使用する事務所を確保するために保有している株式については、処分には困難な問題があるが、更に処分についての検討を行う。	S.56.8.31 ほか7回	役員兼任3名
		(社)熊本県自動車標板協会		600株（4.1）		S.58.3.23	役員兼任1名
		(社)熊本県タクシー協会	熊本空港ビルディング(株)	250株（1.3）	当該企業は、空港ターミナルの管理・運営を目的として、地元自治体等の出資により第三セクター方式で設立されたものである。当法人は地元自治体からの要請により、当該企業が運営するターミナル施設を利用する事業者の団体として株式を保有している。 公益性の高い施設を運営する第三セクター企業の株式については、処分には困難な問題があるが、更に処分についての検討を行う。	S.44.9.16	
		(社)熊本県トラック協会	日本トラック興業(株)	80株（0.07）	当該企業は、(社)日本トラック協会((社)全日本トラック協会の前身)の会員が、首都圏地区において共同利用できる施設(トラック会館)を入手するため、各都道府県トラック協会会員等の協力により設立されたものである。 当該会館の共同利用のため保有している株式については、処分には困難な問題があるが、更に処分についての検討を行う。	S.37.7.1 ほか2回	
		(社)宮崎県トラック協会		150株（0.1）		S.36.8.1	
		(社)大分県トラック協会		300株（0.3）		S.46.10.7	
		(社)佐賀県トラック協会		180株（0.2）		S.37.8.1 ほか6回	会社設立趣旨に基づく施設利用のみ
		(社)鹿児島県トラック協会		150株（0.1）		S.37.8.1 ほか3回	

所管官庁	所管部局	公益法人名	営利企業名	保有株式数（割合[%]）	保有することとなった理由及び処分が困難な理由	当該株式入手日	当該公益法人と当該営利企業との関係
国土交通省	九州運輸局総務課	(財)佐世保観光コンベンション協会	させぼパールシー(株)	60株（1.0）	当該企業は「西海国立公園九十九島」のPRと観光客誘致を主要業務としており、博物展示施設の管理も佐世保市から受託している。観光宣伝・観光客誘致を連携していく必要があるため株式保有している。 既に必要最小限の保有と思われるが、更に処分について検討を行う。	H.5.9.1	役員兼任2名
	沖縄総合事務局運輸部総務運航課	(社)沖縄旅客船協会	沖縄県離島海運振興(株)	200株（0.04）	当該企業は、沖縄県、沖縄振興開発金融公庫、旅客船事業者による第三セクター方式で設立されたものである。零細事業者が多い当法人の会員の代船を容易にし、離島航路の振興発展を期することを目的として、株式を保有している。 今後の離島航路の準備・維持の上からも継続保有が必要であり、処分には困難な問題があるが、更に処分についての検討を行う。	S.55.3.26	
			日本定航保全(株)	400株（2.0）	当該企業は、旅客船事業者の船客傷害賠償保険制度への加入を促進するとともに、当該保険料の負担額を軽減するため、旅客船業界と損害保険会社との出資で設立されたものである。これを受け海上運送法上も賠償保険付保の命令権を創設している。 このように、公共交通機関である旅客船の利用者保護を図るための保険制度の維持・充実に当たる公的性格が強い当該企業の株式保有については、処分には困難な問題があるが、更に処分についての検討を行う。	H.5.3.10	
		(社)全沖縄検数協会	(株)沖縄大日警	2,000株（10.0）	船舶舷門警備・港湾警備の必要性により、当該企業を分離、設立し、株式を保有している。 適当な処分先が見つかっていない。	S.49.4.10	
			(株)電算沖縄	100株（10.0）	当法人の電算部門業務を分離させ、当該企業を設立し、株式を保有している。 適当な処分先が見つかっていない。	S.54.12.25	
		(財)沖縄観光コンベンションビューロー	プセナリゾート(株)	320株（5.2）	当該企業は、県が出資する第三セクターである。国際的なリゾート施設開発を支援し、沖縄観光の振興発展に寄与するという公共性の高い企業であり、観光の振興発展を図るため、今後も株式を保有し、当該企業を支援することが必要であるが、更に処分についての検討を行う。	H.2.7.23	
警察庁 国土交通省	交通局交通規制課 道路局道路交通管理課	(財)日本道路交通情報センター	交通情報サービス(株)	400株（0.8）	当該企業は首都圏域における道路交通の円滑化と安全に寄与し、極めて公共性が高く、当法人の事業を補完するものであり、同企業の設立趣旨に賛同し、株式を保有している。 適当な処分先が見つかっていない。	H.5.7.28	当法人から道路交通情報を当該企業に提供
総務省 文部科学省 経済産業省	総合通信基盤局データ通信課 研究振興局情報課 商務情報政策局情報経済課	(社)日本ネットワークインフォメーションセンター	(株)日本レジストリサービス	1,265株（19.7）	当法人のjpドメイン名管理事業を分離させるため、平成12年12月に設立された当該企業への現物出資の対価として株式を取得した。平成14年4月に当該事業を当該企業に移管。平成15年3月に当該企業に対し当法人保有株式の一部(775株)を売却。平成16年3月会員企業に対して360株を売却した。現在当該事業の公益性等を踏まえつつ、残りの1,265株についても早い時期に処分できるよう検討中。	H.13.2.21	理事のうち1名が当該企業の役員を兼任
文部科学省 厚生労働省	高等教育局学生支援課 医政局総務課	(財)中山報恩会	南海化学工業(株)	12,342株（0.5）	当法人の育英事業に賛同した当該企業から、寄付を株式で受け入れたため、保有している。 適当な処分先が見つかっていない。	S.45.4.1 ほか5回	
			関西鉄工(株)	30,000株（4.7）		S.49.5.25 ほか2回	
			大中物産(株)	20,000株（2.3）		S.58.9.9	役員兼任1名
	研究振興局学術機関課 健康局総務課	(社)北里研究所	北里薬品産業(株)	8,000株（40.0）	当法人の業務を当該企業が受託しており、業務関係が密接であることから、株式を保有している。 適当な処分先が見つかっていない。	S.30.4.1	ワクチンの供給委託
			(株)アイ・ディー・ディー	90株（45.0）		H.2.1.31	臨床部門の委託
			北里メディカルサービス(株)	246株（41.0）		H.5.4.1	食堂、施設管理及び医療事務の人材派遣等の委託
	研究振興局学術機関課 健康局結核感染症課	(財)化学療法研究会	化研生薬(株)	205,000株（20.5）	当法人が製造・販売していた結核治療薬の需要増加に伴い、製造・販売部門を当該企業として独立させ、株式を保有している。 売却を検討しているが、非上場であり、売却先が見つかっていない。	S.17.7.31 ほか5回	役員2名兼任
文部科学省 厚生労働省 農林水産省 経済産業省	研究振興局学術研究助成課 社会・援護局総務課 生産局総務課 経済産業政策局経済産業政策課	(財)三井報恩会	化研生薬(株)	25,000株（2.5）	結核治療薬の研究をしていた(財)化学療法研究会に対し、当法人は助成事業の一環として支援していたが、当該研究会が昭和17年に治療薬の製造販売部門を独立させて当該企業を設立した。その際、出資要請に応じて株式を保有したものである。 適当な処分先が見つかっていない。	S.18.3 ほか3回	
文部科学省 経済産業省	研究振興局振興企画課奨励室 特許庁総務部総務課	(社)発明協会	(株)発明会館	10,000株（100）	当該企業が維持管理等を行う発明会館は、当法人が事業を円滑に行っていく上で不可欠であるため株式を保有している。適当な処分先が見つかっていない。	S.37.5.4	当法人の元職員が当該企業の代表取締役に就任 発明会館の賃貸借契約、同会館の維持管理等を委託

所管官庁	所管部局	公益法人名	営利企業名	保有株式数（割合[%]）	保有することとなった理由及び処分が困難な理由	当該株式入手日	当該公益法人と当該営利企業との関係
厚生労働省 農林水産省	医薬食品局食品安全部基準審査課 消費・安全局農産安全管理課	(財)食品農医薬品安全性評価センター	共栄火災海上保険(株)	17株 (0.003)	共栄火災海上が相互会社から株式会社に組織変更したことに伴い、保険業法第89条の規定により株式を割り当てられたため保有している。 平成17年度中に処分を予定している。	H.15.5.19	当法人が当該企業の損害保険に加入
厚生労働省 国土交通省	医薬食品局食品安全部監視安全課 海事局港運課	(社)日本海事検定協会	日本海事検定(泰国)(株)	2,000株 (100)	海外に所在する検査依頼者からの実施要請に応えるため、現地国に事務所を設置しようとしたところ、現地国の政策により現地法人を設立せざるを得なかったことにより株式を保有している。 外国における公益事業の実施に当たり、当該現地国の制度により保有せざるを得ない株式等については、処分には困難な問題があるが、更に処分についての検討を行う。	S.45.4.1	職員4名を派遣(うち3名が当該企業の役員を兼務) 業務の一部を委託
			日本海事検定(マレーシア)(株)	18,000株 (30.0)		S.50.4.1	職員1名(当該企業の役員を兼務)を派遣 業務の一部を委託
			フィリピン日本海事検定(株)	4,000株 (40.0)		S.51.6.28	職員1名(当該企業の役員を兼務)及び業務契約者1名を派遣 業務の一部を委託
			日本海事検定(インドネシア)(株)	105株 (70.0)		H.6.1.1	職員1名を派遣(当該企業の役員を兼務) 業務の一部を委託
			亜東海事検定保険公證人股份有限公司	3,600株 (60.0)		S.62.9.1	業務契約者1名を派遣(役員2名、職員1名及び同契約者が当該企業役員を兼務) 業務の一部を委託
			天津華和海事検定有限公司	1,685万円 (49.0)		H.7.3.1	職員2名を派遣(役員1名及び職員5名が当該企業役員を兼務) 業務の一部を委託
			日中商品検査(株)	300株 (50.0)		H.3.2.5	役員1名及び職員3名が当該企業役員を兼務 業務の一部を委託
			ATCエクスプレス(株)	60株 (3.1)	当該企業は、港湾等のFAZ(フォーリンアクセスゾーン)指定により第三セクター方式で設立され、その円滑な運営のため、地方自治体からの要請で出資し、株式を保有したものであり、処分には困難な問題があるが、更に処分についての検討を行う。	H.4.12.18	
			(株)北九州輸入促進センター	10株 (0.02)		H.5.4.26	
			(株)舞鶴21	40株 (0.1)		H.7.11.21	
			清水港振興(株)	20株 (0.2)		H.8.4.30	
			日本海事検定キューエイ(株)	600株 (50.0)	当該企業は、品質管理システム等に関する審査登録機関であり、独立性・透明性を確保するために出資し、株式を保有している。 適当な処分先が見つかっていない。	H.5.4.1	
		(財)新日本検定協会	泰国新日本検定(株)	2,938株 (49.0)	海外に所在する被検定者からの実施要請に応えるため、現地国に当法人が事務所を設置しようとしたところ、現地国の政策により現地法人を設立せざるを得なかったことにより株式を保有している。 外国における公益事業の実施に当たり、当該現地国の制度により保有せざるを得ない株式については、処分には困難な問題があるが、更に処分についての検討を行う。	H.元.7.25	職員2名を派遣（うち1名が当該企業の役員を兼務） 業務の一部を委託
			(株)北九州輸入促進センター	10株 (0.02)	当該企業は、港湾等のFAZ(フォーリンアクセスゾーン)指定により第三セクター方式で設立され、その円滑な運営のため、地方自治体からの要請で出資、株式を保有しているものであり、処分には困難な問題があるが、更に処分についての検討を行う。	H.5.4.5	
			清水港振興(株)	20株 (0.2)		H.8.4.12	
			横浜港埠頭ビル(株)	3,600株 (1.7)	当該企業の管理する施設に入居するに当たり、株式の取得を条件とされたことにより、株式を保有したものであり、処分には困難な問題があるが、更に処分についての検討を行う。	S.37.11.1	
	社会・援護局総務課 鉄道局総務課	(財)鉄道弘済会	朝日火災海上保険(株)	968,000株 (11.1)	当該企業の設立趣旨に賛同し、株式を保有している。 適当な処分先が見つかっていない。	S.39.12.31	当法人が当該企業の損害保険に加入
			(株)駅レンタカーシステム	2,000株 (6.7)		S.54.4.6	
			(株)エヌケービー	18,000株 (0.9)		S.23.4.1	
			釧路ステーションビル(株)	1,500株 (1.3)		S.35.6.29	
			札幌駅地下街開発(株)	100,000株 (6.5)		S.45.12.1	
			札幌ターミナルビル(株)	120,000株 (6.0)		S.50.4.9	
			仙建工業(株)	876,014株 (17.5)		S.26.8.8	
			(株)高松駅弁	430,575株 (47.8)		S.18.5.26	
			日本交通技術(株)	48,000株 (40.0)		S.33.8.8	
			(株)別府ステーションセンター	32,400株 (8.1)		S.39.3.26	
			北海道ジェイアール都市開発(株)	80,000株 (11.1)		S.40.7.26	

所管官庁	所管部局	公益法人名	営利企業名	保有株式数（割合[%]）	保有することとなった理由及び処分が困難な理由	当該株式入手日	当該公益法人と当該営利企業との関係
厚生労働省 国土交通省	社会・援護局総務課 鉄道局総務課	(財)鉄道弘済会	東日本キヨスク(株)	7,000株 (9.1)	当該企業は、当法人が直接行っていた収益事業部門を分離独立し、営利企業として設立したものであり、その際に取得した株式を保有している。 適当な処分先が見つかっていない。	S.62.6.4	当法人から当該企業に新聞雑誌を卸売
			(株)弘栄堂書店	1,000株 (100)		H.8.7.1	当法人が当該企業から書籍を仕入れ
			弘済建物(株)	10,600,000株 (100)		S.34.10.1	
			弘済事業(株)	10,000株 (100)		H.10.4.1	当法人が当該企業に資産管理を委託
			(株)ケービーエス	760株 (100)		H.2.2.2	当法人が当該企業に資産管理を委託
			新日本リネン(株)	903株 (45.1)		S.43.5.15	
			東海キヨスク(株)	1,400株 (10.0)		S.62.6.5	当法人から当該企業に新聞雑誌を卸売
			(株)ジェイアール西日本デイリーサービスネット	3,420株 (8.5)		S.62.6.3	当法人から当該企業に新聞雑誌を卸売
			(株)ジェイアール西日本マルニックス	784,000株 (49.0)		S.24.5.20	
			広島鉄道荷物(株)	14,900株 (37.3)		S.27.3.1	
			早鞆商事(株)	9,406株 (41.8)		S.33.8.25	
			九州キヨスク(株)	1,040株 (13.0)		S.62.6.3	当法人から当該企業に新聞雑誌を卸売
			九州鉄道リネンサービス(株)	3,600株 (60.0)		S.43.1.23	
			四国キヨスク(株)	400株 (10.0)		S.62.6.4	当法人から当該企業に新聞雑誌を卸売
			北海道キヨスク(株)	1,200株 (10.0)		S.62.6.3	当法人から当該企業に新聞雑誌を卸売
			北洋リネンサプライ(株)	8,000株 (16.0)		S.40.4.11	
	職業安定局建設・港湾対策室 海事局港運課	(社)日本港湾福利厚生協会	(株)シーパレス	99株 (49.5)	港湾労働者の福利厚生を目的として当該企業を設立し、株式を保有している。 適当な処分先が見つかっていない。	H.3.2.28	役員兼任1名 当法人の宿泊施設の運営を委託
		(財)港湾労働安定協会		25株 (12.5)		H.3.2.28	
農林水産省 国土交通省	経営局協同組織課 総合政策局観光企画課	(社)全国農協観光協会	(株)農協観光	12,410株 (34.5)	当該企業は、当法人の営利事業部門を分離し農協系統向けに事業を行うため設立したものである。また、保有株式は、設立時に必要となる資本金として、基本的に農協系統内から出資を受けた際に、残額となってしまったものを設立の経緯から当法人が引き受けたものである。 当該株式は、当法人の努力により減少させてきたが、一方で、当該企業の設立趣旨から定款において農協系統以外への株式の譲渡が制限されており、他方、昨今、譲渡先となるべき農協系統では、経営の合理化が進められており、系統内での処分も困難な状況にあること等から、適当な処分先が見つかっていない。	H.元.10.20 ほか2回	旅行の申込等・土地の賃貸
経済産業省 国土交通省	製造産業局自動車課 自動車交通局技術安全部管理課	(社)日本自動車販売協会連合会	(株)京都自動車会館	5,362株 (1.4)	当該企業が運営する会館に入居する団体の一員として応分の負担をするため、当該会館の株式を保有している。 当法人が自ら使用する事務所を確保するために保有している株式であるため、処分には困難な問題があるが、更に処分についての検討を行う。	S.44.10.1 ほか1回	理事(無報酬)が当該企業の取締役事務室賃貸借契約
			(株)釧根自動車会議所	46,800株 (23.9)		S.56.7.8 ほか1回	事務室賃貸借契約
			(株)愛知県自販会館	1,900株 (19.4)		H.3.9.21 ほか8回	理事(無報酬)2名が当該企業の取締役社長、副社長 事務室賃貸借契約
		(財)日本自動車査定協会	(株)兵庫県自動車会館	1,000株 (0.4)	当該企業が運営する会館に入居する団体の一員として応分の負担をするため、当該会館の株式を保有している。 当法人が自ら使用する事務所を確保するために保有している株式であるため、処分には困難な問題があるが、更に処分についての検討を行う。	S.42.11.26	事務室賃貸借契約
国土交通省 青森県	東北運輸局管理課 警察本部交通部交通規制課	(社)青森県自動車協会	(株)青森県交通会館	2,775株 (2.8)	当該企業は、関係団体が事務所として使用する会館の建設・管理を目的として、関係団体等の出資により設立されたものである。当法人は、当該会館を使用する団体の一員として応分の負担をするために株式を保有している。 当法人が自ら使用する事務所を確保するために保有している株式については、処分には困難な問題があるが、更に処分についての検討を行う。	S.38.3.26 ほか4回	会長及び副会長が当該企業の取締役を兼務
国土交通省 兵庫県	近畿運輸局総務課 企画管理部管理局文書課	(財)神戸市都市整備公社	(株)神戸サンセンタープラザ	21,945株 (14.6)	当該企業は、三宮市街地改造事業により建設されたサンプラザ等の管理運営のため設立された神戸市の外郭団体である。 極めて公益的性格の強い団体であり、出資の中止は公益的事業の安定的継続に支障を来すことから、処分には困難な問題があるが、更に処分についての検討を行う。	S.45.5.1 ほか4回	当法人の専務理事が当該企業の取締役に就任
			(株)神戸ワイン	80株 (0.3)	当該企業は、神戸ワインを中心とした神戸ブランドの開発等、主として各種収益事業を積極的に増進することにより、アーバンリゾート都市農村版の実現に努めて、市民福祉の向上に寄与するために設立された神戸市の外郭団体である。 極めて公益的性格の強い団体であり、出資の中止は公益的事業の安定的継続に支障を来すことから、処分には困難な問題があるが、更に処分についての検討を行う。	S.59.9.22 ほか2回	当法人の専務理事が当該企業の取締役に就任

所管官庁	所管部局	公益法人名	営利企業名	保有株式数（割合[%]）	保有することとなった理由及び処分が困難な理由	当該株式入手日	当該公益法人と当該営利企業との関係
国土交通省 兵庫県	近畿運輸局総務課 企画管理部管理局文書課	(財)神戸市都市整備公社	神戸マリンホテルズ(株)	20,000株 (1.7)	当該企業は、市民等に利用しやすい宿泊等の場を提供することによって、地域社会の発展等に寄与することを目的として設立された神戸市の外郭団体である。 極めて公益的性格の強い団体であり、出資の中止は公益的事業の安定的継続に支障を来すことから、処分には困難な問題があるが、更に処分についての検討を行う。	S.52.6.23 ほか1回	
			(株)神戸商工貿易センター	200株 (0.1)	当該企業は、海外の貿易事務所、観光施設、コンベンション施設等である神戸商工貿易センタービルの管理運営を行うため、神戸市の出資により第三セクター方式で設立されたものである。 極めて公益的性格の強い団体であり、出資の中止は公益的事業の安定的継続に支障を来すことから、処分には困難な問題があるが、更に処分についての検討を行う。	S.50.7.31 ほか2回	当法人の事務局が神戸商工貿易センタービルの一部を賃借
			神戸地下街(株)	1,214株 (0.6)	当該企業は、地下道と付属店舗を建設し、管理運営するため設立された神戸市の外郭団体である。 極めて公益的性格の強い団体であり、出資の中止は公益的事業の安定的継続に支障を来すことから、処分には困難な問題があるが、更に処分についての検討を行う。	H.2.10.5	
			(株)ケーブルテレビ神戸	200株 (0.5)	当該企業は、有線テレビジョン放送法に基づき神戸市西部を対象とするケーブルテレビ事業を行うために設立された神戸市の外郭団体である。 極めて公益的性格の強い団体であり、出資の中止は公益的事業の安定的継続に支障を来すことから、処分には困難な問題があるが、更に処分についての検討を行う。	H.5.7.31	
			(株)神戸ハーバーランド情報センター	100株 (0.3)	当該企業は、神戸ハーバーランド地区において、地区管理の中核的役割等を担う機構として設立された神戸市の外郭団体である。 極めて公益的性格の強い団体であり、出資の中止は公益的事業の安定的継続に支障を来すことから、処分には困難な問題があるが、更に処分についての検討を行う。	S.63.4.11	
			(株)神戸ニュータウン開発センター	60,000株 (3.5)	当該企業は、神戸市の開発する大規模な住宅団地において、商業施設等を計画整備等する事業主体として設立された神戸市の外郭団体である。神戸市の外郭団体統廃合の方針により、当法人が外郭団体である神戸都市振興(株)の営業譲渡を受けた際に譲り受けた株式である。 極めて公益的性格の強い団体であり、出資の中止は公益的事業の安定的継続に支障を来すことから、処分には困難な問題があるが、更に処分についての検討を行う。	H.9.3.5	当法人の専務理事が当該企業の取締役
国土交通省 山口県	中国運輸局総務課 警察本部交通部交通企画課	(社)山口県自家用自動車協会	(株)山口県自動車会館	1,600株 (8.0)	当該企業は、関係団体が事務所として使用する会館の建設・管理を目的として、関係団体等の出資により設立されたものである。当法人は、当該会館を使用する団体の一員として応分の負担をするために株式を保有している。 当法人が自ら使用する事務所を確保するために保有している株式については、処分には困難な問題があるが、更に処分についての検討を行う。	S.45.8.7	役員兼任1名
国土交通省 熊本県	九州運輸局総務課 警察本部交通部交通企画課	(社)熊本県自家用自動車協会	(株)熊本県自動車会館	700株 (4.8)	当該企業は、関係団体が事務所として使用する会館の建設・管理を目的として、関係団体等の出資により設立されたものである。当法人は、当該会館を使用する団体の一員として応分の負担をするために株式を保有している。 当法人が自ら使用する事務所を確保するために保有している株式については、処分には困難な問題があるが、更に処分についての検討を行う。	S.58.3.23	役員兼任1名

［都道府県知事］

平成16年10月1日現在

所管官庁	所管部局	公益法人名	営利企業名	保有株式数（割合[%]）	保有することとなった理由及び処分が困難な理由	当該株式入手日	当該公益法人と当該営利企業との関係
北海道	保健福祉部地域福祉課	(財)大友福祉振興財団	大東食品(株)	2,000株（33.3）	法人設立の趣旨に賛同し、各企業から寄付があったもの。 平成16年度中に全株式を売却予定。	H.6.7.15	当該企業の社長が理事長を兼任
	保健福祉部地域保健課	(社)北海道歯科医師会	(株)道歯企画	308株（77.0）	当法人会員に対する損保業務は、個人代理店を通して行っていたが、損保業務以外の収益事業の取扱高が増加したことから、他県の歯科医師会の対応も参考に(社)北海道歯科医師会が主たる株主となり企業を設立。 当該企業は、顧客を当法人会員に限っていること、設立経緯から当法人と一体となった経営が必要なこと等から、株式保有への部外者の参入はなじまない。	H元.7.1ほか1回	H.9.4から監査役を除く当該企業役員15名全員が当法人役員を兼任 当法人の施設の一部を当該企業の事務室等として賃貸
		(社)札幌歯科医師会		8株（2.0）		H元.7.1	H.9.4から監査役を除く当該企業役員15名全員が、当該法人が所属している(社)北海道歯科医師会の役員を兼任
		(社)函館歯科医師会		8株（2.0）		H元.7.1	H.9.4から監査役を除く当該企業役員15名全員が、当該法人が所属している(社)北海道歯科医師会の役員を兼任
		(社)小樽市歯科医師会		4株（1.0）		H元.7.1	H.9.4から監査役を除く当該企業役員15名全員が、当該法人が所属している(社)北海道歯科医師会の役員を兼任
		(社)北見歯科医師会		8株（2.0）		H元.7.1	H.9.4から監査役を除く当該企業役員15名全員が、当該法人が所属している(社)北海道歯科医師会の役員を兼任
		(社)十勝歯科医師会		8株（2.0）		H元.7.1	H.9.4から監査役を除く当該企業役員15名全員が、当該法人が所属している(社)北海道歯科医師会の役員を兼任
		(社)室蘭歯科医師会		4株（1.0）		H元.7.1	H.9.4から監査役を除く当該企業役員15名全員が、当該法人が所属している(社)北海道歯科医師会の役員を兼任
		(社)釧路歯科医師会		8株（2.0）		H元.7.1	H.9.4から監査役を除く当該企業役員15名全員が、当該法人が所属している(社)北海道歯科医師会の役員を兼任
		(社)後志歯科医師会		4株（1.0）		H元.7.1	H.9.4から監査役を除く当該企業役員15名全員が、当該法人が所属している(社)北海道歯科医師会の役員を兼任
		(社)旭川歯科医師会		8株（2.0）		H元.7.1	H.9.4から監査役を除く当該企業役員15名全員が、当該法人が所属している(社)北海道歯科医師会の役員を兼任
		(社)苫小牧歯科医師会		4株（1.0）		H元.7.1	H.9.4から監査役を除く当該企業役員15名全員が、当該法人が所属している(社)北海道歯科医師会の役員を兼任
		(社)日高歯科医師会		4株（1.0）		H元.7.1	H.9.4から監査役を除く当該企業役員15名全員が、当該法人が所属している(社)北海道歯科医師会の役員を兼任
		(社)岩見沢歯科医師会		4株（1.0）		H元.7.1	H.9.4から監査役を除く当該企業役員15名全員が、当該法人が所属している(社)北海道歯科医師会の役員を兼任
		(社)美唄歯科医師会		4株（1.0）		H元.7.1	H.9.4から監査役を除く当該企業役員15名全員が、当該法人が所属している(社)北海道歯科医師会の役員を兼任
		(社)留萌歯科医師会		4株（1.0）		H元.7.1	H.9.4から監査役を除く当該企業役員15名全員が、当該法人が所属している(社)北海道歯科医師会の役員を兼任
		(社)空知歯科医師会		4株（1.0）		H元.7.1	H.9.4から監査役を除く当該企業役員15名全員が、当該法人が所属している(社)北海道歯科医師会の役員を兼任
		(社)稚内歯科医師会		4株（1.0）		H元.7.1	H.9.4から監査役を除く当該企業役員15名全員が、当該法人が所属している(社)北海道歯科医師会の役員を兼任
		(社)千歳歯科医師会		4株（1.0）		H元.7.1	H.9.4から監査役を除く当該企業役員15名全員が、当該法人が所属している(社)北海道歯科医師会の役員を兼任
	経済部資源エネルギー課石炭対策室	(社)北海道産炭地域振興センター	(株)徳川	160株（26.7）	当該企業は、千葉県の人形製造卸業が事業拡大と新たな生産拠点づくりとして、平成3年に赤平市に設立。 当法人は、閉山に伴う炭鉱離職者対策及び産炭地域振興対策から出資。 景気の低迷により売上が伸びず、創業以来赤字状態が続いており、財務状態は厳しい状況にあることから、株式買取期日を平成18年3月31日まで延長。	H.4.5.20	
			(株)プラスチック油化プラント	150株（25.0）	廃プラスチックを熱分解させることによる油化事業を展開するために当該企業を設立。 当法人は、閉山に伴う炭鉱離職者対策及び産炭地域振興対策から出資。 なお、株式の引受期間は5年となっており、株式買取期日は平成13年2月28日。現在、今後の対応を検討中。	H.8.2.29	
			夕張木炭製造(株)	200株（10.0）	当該企業は、ポスト石炭の地域対策として第三セクターで設立。地場工業の振興と地域経済への波及効果に資するものとして出資。 当初計画の発生本タールプラントが処理不良となり、遊休設備となったことから当設備の有効活用のため、食品産業廃棄物のリサイクル設備とするよう経営方針を変更。 先行投資のための借入金の返済問題(旧債)もあることから、株式の処分が困難なため、株式買取期日を平成18年3月31日まで延長。	S.63.11.28	

所管官庁	所管部局	公益法人名	営利企業名	保有株式数（割合[%]）	保有することとなった理由及び処分が困難な理由	当該株式入手日	当該公益法人と当該営利企業との関係
北海道	経済部資源エネルギー課石炭対策室	(社)北海道産炭地域振興センター	(株)赤平フィッシュセンター	200株（10.2）	当該企業は、ポスト石炭産業としての地場産品の創出を図り、鉱業から工業への転換と地域経済の波及効果を狙って設立。 新規事業のため試行錯誤、生産コストの増大、売上高の低迷による資金繰りの悪化のほか、人手のいる作業(骨抜き)、廃棄率の低減(35%)の限界等による直接原価コストの増加といった問題を抱えていることから、株式の処分が困難なため、株式買取期日を平成13年3月30日まで延長。その後、当該企業の親会社の倒産により債権問題が未処理。現在、今後の対応を検討中。	H.4.2.21	
			(株)赤平花卉園芸振興公社	300株（18.8）	当該企業は、市のまちづくりの一環のうち、ポスト石炭産業として、施設園芸を中心としたフラワー産業の推進を図るため設立。雇用の安定確保のため人材育成用研修設備も設置。 初期投資の短期回収が難しい装置型産業のため、株式買取期日を平成19年3月13日まで延長。	H.6.6.14	
			三桂(株)	20,000株（20.0）	当該企業は炭鉱閉山に伴い、新規事業の創造を図るため、農業用廃塩化ビニール再生処理及びペレット生産を目的に設立。 閉山に伴う炭鉱離職者対策及び産炭地域振興対策から出資。 円高の影響により、再生塩化ビニールの価格も当初予測を大きく下回り、業績が悪化。その後パネルの新製品開発に成功しているが、いまだに業績不振から脱却できないため、株式買取期日を平成19年3月31日まで延長。	H.2.2.26	
			西川化学工業(株)	4,000株（12.5）	炭鉱閉山に伴う離職者雇用及び地域振興対策とポリエチレン製袋の安定生産体制を図るため、新工場での創業のための設備資金として出資。 ごみ袋の売上げは増加したが、米袋、買い物袋の受注が減少し、経営が低迷してることから、株式買取期日を平成18年3月31日まで延長。	H.2.5.15	
			(株)ジャパンバイオ	140株（14.6）	平成2年、赤平市内にキノコの人工菌床を開発、製造、販売するために当該企業を設立。雇用対策と産炭地域振興対策として出資。 しいたけを中心とした菌床製造は、しいたけの東南アジアからの輸入増加などの影響により販売不振なため、株式買取期日を平成17年3月31日まで延長。	H.2.10.31	
			(株)歌志内ショッピングセンター	200株（10.0）	ポスト石炭の地域対策として、商業の活性化と離職者の対策を図る目的で、第三セクターによる共同店舗を平成10年4月に設立。 地域の振興と雇用創出に寄与するものとして出資。初期設備投資の過大と売上が伸びず、資金繰りが悪化したことから、平成14年6月に核店舗を入替え再オープン。今後は売上増も期待できることから、株式買取期日を平成18年3月31日まで延長。	H.10.6.30	
			(株)エコパレー歌志内	100株（6.3）	ポスト石炭の地域対策として廃棄物発電によるエネルギー供給を目的とした当該企業を設立。新しい産業群を形成し、地域の振興と雇用創出に寄与するものとして出資。 なお、株式の引受け期間は5年間となっており、株式買取期日は平成17年4月6日。	H.12.4.7	
	経済部商工振興課	(財)北海道中小企業総合支援センター	(株)カワサキ特殊印刷	100株（11.4）	当法人は、中小企業の自己資金の充実を支援するため増資新株や転換社債の引受けを寄附行為に基づき行っている。 業況不調のため、平成13年3月から株式の分割売却に移行している。	H.7.4.1	当該企業は、当法人の投資育成事業に基づく投資育成先
			タカフジ(株)	35,000株（26.9）	当法人は、中小企業の自己資金の充実を支援するため増資新株や転換社債の引受けを寄附行為に基づき行っている。 業況不調のため、平成16年3月から株式の分割売却に移行している。	H.10.4.1	当該企業は、当法人の投資育成事業に基づく投資育成先
			ヒルコ(株)	20,000株（14.3）	当法人は、中小企業の自己資金の充実を支援するため増資新株や転換社債の引受けを寄附行為に基づき行っている。契約変更で平成21年6月まで保有。	H.10.8.26	当該企業は、当法人の投資育成事業に基づく投資育成先
			(株)エルムデータ	37,500株（31.3）	当法人は、中小企業の自己資金の充実を支援するため増資新株や転換社債の引受けを寄附行為に基づき行っている。株式の引受けは、保有期限6年以内として、期間終了までに発行価格で投資先企業の関係者に売却することとしている。	H.12.3.15	当該企業は、当法人の投資育成事業に基づく投資育成先
			(株)ホクビー	40,000株（25.0）		H.12.12.21	当該企業は、当法人の投資育成事業に基づく投資育成先
			田中管工(株)	40,000株（17.2）		H.13.6.29	当該企業は、当法人の投資育成事業に基づく投資育成先
			佐々木機工(株)	28,000株（29.2）		H.14.3.6	当該企業は、当法人の投資育成事業に基づく投資育成先
			(株)デジック	400株（12.5）		H.14.11.18	当該企業は、当法人の投資育成事業に基づく投資育成先
			(株)バナナクラブ	250株（21.7）		H.15.8.18	当該企業は、当法人の投資育成事業に基づく投資育成先
			(株)コムテック2000	325株（5.4）		H.16.2.20	当該企業は、当法人の投資育成事業に基づく投資育成先

所管官庁	所管部局	公益法人名	営利企業名	保有株式数（割合[%]）	保有することとなった理由及び処分が困難な理由	当該株式入手日	当該公益法人と当該営利企業との関係
北海道	経済部商工振興課	(財)北海道中小企業総合支援センター	(株)エイシィティ	17株（2.1）	当法人は、北海道創造的中小企業育成条例の指定事業者であり、条例に基づき中小企業者等の新製品等の事業化のために発行株式の引受けを行っている。 業況不調のため、買取期限の延長、分割買取を措置中。	S.62.12.1	当該企業は、当法人が条例事業に基づき実施する投資育成先
			(株)アルナりくべつ	100株（20.0）	当法人は、北海道創造的中小企業育成条例の指定事業者であり、条例に基づき中小企業者等の新製品等の事業化のために発行株式の引受けを行っている。 買取契約者の資力等により継続保有しているが、他の買取予定者への買取交渉など取り扱いについて検討している。	S.63.3.31	当該企業は、当法人が条例事業に基づき実施する投資育成先
			インターフェイスジャパン(株)	100株（44.2）	当法人は、北海道創造的中小企業育成条例の指定事業者であり、条例に基づき中小企業者等の新製品等の事業化のために発行株式の引受けを行っている。 買取契約者の資力等により継続保有しているが、他の買取予定者への買取交渉など取り扱いについて検討している。	H.元.11.1	当該企業は、当法人が条例事業に基づき実施する投資育成先
			玉井化成(株)	300株（30.0）	当法人は、北海道創造的中小企業育成条例の指定事業者であり、条例に基づき中小企業者等の新製品等の事業化のために発行株式の引受けを行っている。 平成17年2月に売却予定。	H.6.4.1	当該企業は、当法人が条例事業に基づき実施する投資育成先
			札幌エレクトロプレイティング工業(株)	40株（8.7）	当法人は、北海道創造的中小企業育成条例の指定事業者であり、条例に基づき中小企業者等の新製品等の事業化のために発行株式の引受けを行っている。株式の引受けは、保有期限10年以内として、期間終了までに発行価格で関係者に売却することとしている。	H.8.3.30	当該企業は、当法人が条例事業に基づき実施する投資育成先
			札幌実業(株)	400株（22.2）		H.9.2.27	当該企業は、当法人が条例事業に基づき実施する投資育成先
			(株)アイ・セック	240株（35.3）		H.9.10.14	当該企業は、当法人が条例事業に基づき実施する投資育成先
			(株)ウエノテック	20,000株（40.0）		H.9.10.1	当該企業は、当法人が条例事業に基づき実施する投資育成先
			(株)ソーラ技研	36,000株（10.0）		H.10.3.31	当該企業は、当法人が条例事業に基づき実施する投資育成先
			(株)テオン	200株（22.2）		H.10.8.27	当該企業は、当法人が条例事業に基づき実施する投資育成先
			(株)八戸ファームウェアシステム	400株（16.1）		H.10.12.25	当該企業は、当法人が条例事業に基づき実施する投資育成先
			(株)エーオーエス	240株（35.3）		H.11.9.20	当該企業は、当法人が条例事業に基づき実施する投資育成先
			(株)ムーシステム	200株（38.5）		H.11.9.9	当該企業は、当法人が条例事業に基づき実施する投資育成先
			(株)エルフィン	200株（23.0）		H.12.9.2	当該企業は、当法人が条例事業に基づき実施する投資育成先
			日栄電機工業(株)	1,000株（25.0）		H.12.12.21	当該企業は、当法人が条例事業に基づき実施する投資育成先
			(株)ワールドワーク	160株（35.6）		H.12.12.26	当該企業は、当法人が条例事業に基づき実施する投資育成先
			(株)北海道バイオインダストリー	50株（24.3）		H.12.12.1	当該企業は、当法人が条例事業に基づき実施する投資育成先
			(株)ネイクス	400株（7.3）		H.13.8.28	当該企業は、当法人が条例事業に基づき実施する投資育成先
			(株)アイティプロジェクト	150株（30.0）		H.13.12.15	当該企業は、当法人が条例事業に基づき実施する投資育成先
			(株)フードビジネスシステムズ	199株（49.8）		H.14.3.18	当該企業は、当法人が条例事業に基づき実施する投資育成先
			(株)アルファートレンド	160株（1.8）		H.14.3.18	当該企業は、当法人が条例事業に基づき実施する投資育成先
			(株)プラムネット	200株（19.2）		H.14.8.7	当該企業は、当法人が条例事業に基づき実施する投資育成先
			(株)テクノフェイス	400株（25.3）		H.14.7.6	当該企業は、当法人が条例事業に基づき実施する投資育成先
			(株)トランスアニメックス	8,000株（34.8）		H.15.3.20	当該企業は、当法人が条例事業に基づき実施する投資育成先
			北海道トクサン(株)	200株（22.2）		H.15.4.21	当該企業は、当法人が条例事業に基づき実施する投資育成先
			アネカムジャパン(株)	160株（12.8）		H.15.3.26	当該企業は、当法人が条例事業に基づき実施する投資育成先
			(株)白石ゴム製作所	6,000株（8.3）		H.15.11.4	当該企業は、当法人が条例事業に基づき実施する投資育成先
			(株)サイバーブルー	160株（26.7）		H.15.12.22	当該企業は、当法人が条例事業に基づき実施する投資育成先
			(株)データクラフト	200株（9.1）		H.16.2.3	当該企業は、当法人が条例事業に基づき実施する投資育成先
			(株)オンコレックス	43株（0.9）		H.16.6.4	当該企業は、当法人が条例事業に基づき実施する投資育成先
			(有)アートパラディム	100口（38.5）		H.16.6.23	当該企業は、当法人が条例事業に基づき実施する投資育成先
			(株)メディア・マジック	200株（21.6）		H.16.7.26	当該企業は、当法人が条例事業に基づき実施する投資育成先
		(財)小林経営経済研究所	札幌テレビ放送(株)	3,000株（0.2）	当法人の前理事長から購入したもの。 処分方法については現在、検討中である。	H.12.11.2	
			札幌国際観光(株)	400株（0.007）	当法人の前理事長から購入したもの。 処分方法については現在、検討中である。	H.12.11.2	

所管官庁	所管部局	公益法人名	営利企業名	保有株式数（割合[%]）	保有することとなった理由及び処分が困難な理由	当該株式入手日	当該公益法人と当該営利企業との関係
北海道	経済部商工振興課	(財)小林経営経済研究所	札幌プレス工業(株)	20株（不明）	小林企業(株)への資金貸与に対する代物弁済として取得。 当該企業の民事再生手続申請に伴い、平成16年度中に損金処理予定である。	H.12.6.29	
			札幌住器製作(株)	15株（不明）	小林企業(株)への資金貸与に対する代物弁済として取得。 当該企業の民事再生手続申請に伴い、平成16年度中に損金処理予定である。	H.12.6.29	
			(株)藤井ビル	2,000株（0.02）	小林企業(株)への資金貸与に対する代物弁済として取得。 処分方法については現在、検討中である。	H.12.6.29	
	農政部土地改良指導課	(社)北海道土地改良設計技術協会	(株)エヌデイビル	340株（8.5）	当該企業の施設の利用により、法人活動が経済的に実施できるため株式を取得。 平成15年10月及び平成16年10月にそれぞれ20株ずつを処分。今後とも当該企業と継続して交渉。	S.60.12.1	当法人の事務所等について賃貸借契約の関係
		(社)北海道土地改良建設協会		540株（13.5）	当法人の前身である任意団体から寄付を受けたもの。 平成15年10月及び平成16年10月にそれぞれ20株ずつを処分。今後とも継続して交渉。	S.60.12.18	
	農政部酪農畜産課	(社)北海道ホルスタイン協会	(株)ジャパンホルスタインプリーティングサービス	5,760株（3.4）	当該企業は、設立当時から営利を主目的とすることなく、企業の利益はすべて利用者に還元することとしており、こうした企業の方針を維持するため、当法人が意見を述べるなど監査役としての機能を持つことを目的に株式を保有。 設立当初の所有経過もあり、株式の売却に対して、理事の理解等を得るのに時間を要するとともに、処分先が見つかっていない。	S.46.7.8 ほか3回	
	建設部住宅課	(財)北見振興公社	(株)グリーンズ北見	215株（5.6）	当該企業は、北見市内の地場農産物の付加価値向上を目的として北見市、当法人、農協等が出資して設立。当該企業は地域農業の振興や雇用の拡大に寄与するもので、公益性があると考え、株式を保有。 当該企業の業績安定の見込まれる平成16年度以降の処分として、前向きな回答が得られている。	S.61.4.1 ほか7回	
	建設部建設管理室建設情報課	(社)室蘭建設業協会	(株)ドーコン	4,200株（3.5）	当該企業の株式については、当初、室蘭建設業協会(当時は任意団体)が保有していたが、社団法人化に際し、(株)室蘭建設会館に譲渡されたものである。 その後、(株)室蘭建設会館の解散（平成9年12月）に伴い、所有株式を売却しようとしたが買い手がなく、(株)室蘭建設会館の会員でもあり、前保有者でもあった当法人が引き受けたものである。 適当な処分先が見つかっていない。	H.11.2.26	
		(社)函館建設業協会		4,200株（3.5）	北海道の開発事業の円滑な遂行を図るため、建設各分野の技術を統合して、迅速、確実に企画・調査・設計・監理を一貫して行う総合コンサルタントの必要性の要望が起こり、地方自治体をはじめ、建設業団体や民間企業が参加して当該企業を設立。 適当な処分先が見つかっていない。	S.35.6.13 ほか4回	
		(社)札幌建設業協会		12,000株（10.0）		S.35.6.13 ほか4回	会長が当該企業の取締役を兼任
		(社)旭川建設業協会		4,200株（3.5）		S.35.6.13 ほか5回	
		(社)北海道建設業協会	北海道建設業信用保証(株)	13,000株（1.6）	当該企業は、公共工事の前払金保証事業に関する法律の制定に伴い、北海道の出資の下、道内業界挙げて設立した経緯から、同企業の発足30周年記念として倍額増資した際に、株式を保有。 適当な処分先が見つかっていない。	S.57.10.1 ほか1回	理事3名が当該企業の非常勤取締役を兼任
	北海道警察本部交通部交通企画課	(社)名寄交通安全協会	(株)名寄自動車学園	200株（20.0）	当該企業は、当法人が公益事業として営業していたものであるが、昭和56年、経営悪化のため企業として分離させた。その際、全株式の50%を取得するに至ったが、うち30%については処分済み。	S.56.4.1 ほか1回	当法人の非常勤役員4人を当該企業に派遣。 当該企業は当法人に対し会費納入。
青森県	文化観光部観光推進課	(社)弘前観光協会	(株)みちのくランド	10株（0.5）	平成2年当時、第三セクター方式によるリゾート開発が盛んに行われていたが、リゾート施設の整備が観光産業の発展にもつながると考えられたことから、当法人もその活動に寄与するため、株式の取得を行ったものである。 現在(株)みちのくランドはレジャー施設建設予定地の取得を一部断念し、事業を縮小して今後の事業展開方向を検討している段階であるため、適当な処分先が見つからない状況である。 また、弘前リゾート開発(株)は解散し、現在管財人により清算中である。	H.2.5.12	
			弘前リゾート開発(株)	20株（0.2）		H.2.5.1	
			青森県信用組合	20口（0.0002）	一時借入の資格を保持するために保有することとなった。	S.45.4.11	
			東奥信用金庫	100口（0.0004）	当該企業の会員であることが一時借入の要件となっているため、処分することが困難である。	S.45.4.11	
		(社)青森県産業振興協会	青森県物産(株)	30株（7.5）	当法人が管理運営する観光物産館の大口テナントであり、配当割合が高く、当法人の公益事業の安定的・積極的な遂行に資するため、保有しているものであるが、今後、株式保有に係る指導監督基準及び運用指針に沿って対応していきたい。	S.60.9.9	当該企業は当法人が管理運営する観光物産館の大口テナント
	農林水産部総合販売戦略課	(社)青森県物産協会		30株（7.5）	当該企業は設立時からの当法人会員である。配当割合が高く、当法人の公共事業の安定的・積極的な遂行に資するため、保有しているものであるが、今後、株式保有に係る指導監督基準及び運用指針に沿って対応していきたい。	S.60.8.27	当該企業は設立時からの当法人会員
	県土整備部建築住宅課	(社)青森県建築士会	(株)建築住宅センター	100株（8.3）	当該企業は、建築基準法に基づく建築物等の指定確認検査機関として、住宅の安全性向上を図ることを目的に第三セクター方式により設立された。当法人の運営に当たり、当該企業の直接間接の理解と協力が不可欠なことから、出資を通じて当該企業を支援するため、株式を保有している。 このように公益性の高い事業を行う第三セクターの株式については、処分が困難。	H.11.6.16	当法人の名誉会長が当該企業の代表取締役
		(社)青森県建築士事務所協会		100株（8.3）		H.11.6.16	当法人の会長が当該企業の取締役
		(社)青森県宅地建物取引業協会	キャプテンあおもり(株)	40株（2.4）	当該企業は、宅地建物に関する情報提供サービスを目的に設立。当法人は、当該企業が保有する情報を必要不可欠としており、出資を通じて当該企業を支援するため、株式を保有。	S.60.7.23	当法人の理事が当該企業の取締役

所管官庁	所管部局	公益法人名	営利企業名	保有株式数（割合[%]）	保有することとなった理由及び処分が困難な理由	当該株式入手日	当該公益法人と当該営利企業との関係
青森県	警察本部交通部交通規制課 国土交通省東北運輸局管理課	(社)青森県自動車協会	(株)青森県交通会館	2,775株（2.8）	当該企業は、関係団体が事務所として使用する会館の建設・管理を目的として、関係団体等の出資により設立されたものである。当法人は、当該会館を使用する団体の一員として応分の負担をするために株式を保有している。 当法人が自ら使用する事務所を確保するために保有している株式については、処分には困難な問題があるが、更に処分についての検討を行う。	S.38.3.26 ほか4回	会長及び副会長が当該企業の取締役を兼務
岩手県	保健福祉部医療国保課	(社)岩手県医師会	(株)アイビーシー岩手放送	150株（0.03）	当該企業からの出資の要請を受けて株式を保有。 適当な処分先が見つかっていない。	S.29.3.1 ほか2回	県医師会提供のラジオ番組を毎週1回放送中
			(株)岩手日報社	100株（0.03）	当該企業からの出資の要請を受けて株式を保有。 適当な処分先が見つかっていない。	S.37.7.2	健康に関する情報等を毎月最終火曜日朝刊に掲載
			岩医厚生(株)	200株（100）	当法人に関連する生命保険、損害保険等の各種保険取扱業務を実施するために、全株を保有して当該企業を設立。 適当な処分先が見つかっていない。	S.53.3.27 ほか1回	会長が、副会長、理事3名、監事がそれぞれ当該企業の社長、副社長、取締役又は監査役を兼任
	農林水産部団体指導課	(社)岩手県農林漁業団体温泉保養所	台温泉(株)	416株（41.6）	当該企業の株式は、実質的に引湯権であり、これを失えば、温泉保養所としての機能が失われるため、処分は困難。	S.35.6.29 ほか2回	
	県土整備部建設技術振興課	(社)岩手県建設業協会	東日本建設業保証(株)	13,867株（0.3）	当該企業は、公共工事の前払金保証事業に関する法律に基づき、建設工事請負契約の適正な施行と建設業の健全な発展を目的として設立。当該企業から当法人に株式保有の要望があり、保証事業の促進及び前払制度の拡充を期するため保有。 適当な処分先が見つかっていない。	S.27	
宮城県	産業経済部新産業振興課	(財)みやぎ産業振興機構	(株)トスネット	20,000株（0.5）	将来、本県産業界をリードする成長性の高い中核的企業育成のために、間接・直接投資事業を県単独事業（新世紀創造的企業育成支援事業）として実施。直接投資については、当法人が増資事業計画を審査の上、増資新株を直接引き受けている。 増資新株等を引き受けるに当たっては、期間を7年以内と決めている。また、上記のとおり、県内中小企業の成長を促進させることを目的とする事業であり、一般の投資とは異なるため、株式の処分は困難。	H.9.2.21	
			(株)スモリ工業	2,500株（2.1）		H.9.11.28	
			オデッサテクノス(株)	80株（7.3）		H.9.12.27	
			同和警備(株)	25,000株（5.9）		H.10.3.28	
			同和興業(株)	4,000株（3.0）		H.11.11.6	
			(株)丸琴	9,900株（49.5）	中小企業の資本の充実強化を図るため、昭和42年から直接投資事業を県単独事業（企業振興投資事業）として実施。 当法人が企業からの増資事業計画を審査の上、増資新株を引き受けている。 増資新株等を引き受けるに当たっては、期間を6年以内と決めている。県内中小企業の資本の充実による地域産業の育成のための事業であり、一般の投資とは異なるため、株式の処分は困難。	H.7.8.1	
			(株)橋綜合住宅	20,000株（20.0）		H.9.9.2	
			石巻魚糧工業(株)	27,000株（35.5）		H.10.5.15	
			(株)ダイニホン	400株（18.2）		H.11.6.5 ほか1回	
			(株)コスモリネンサプライ	300株（28.3）		H.11.7.30 ほか1回	
			(株)ジオラ	15,000株（17.2）		H.11.8.20	
			空調企業(株)	200株（25.0）		H.11.12.10	
			岩機ダイカスト工業(株)	26,000株（14.0）		H.12.2.10	
			(株)高徳海産	200株（16.7）		H.12.6.10	
			(株)チョウジ	120株（28.6）		H.12.7.15	
			(株)吉岡	8,000株（18.6）		H.12.8.10	
			(株)白謙蒲鉾店	800株（5.1）		H.13.2.15	
			(株)ジェーシーアイ	20,000株（12.5）		H.13.3.30	
			(株)鰐設計	280株（48.2）		H.14.2.5	
			(株)高橋徳治商店	2,500株（3.9）		H.14.3.29	
			(株)ホーム建材店	20,000株（16.0）		H.14.5.30	
			東北コンクリート(株)	4,500株（22.5）	中小企業の資本の充実強化を図るため、昭和42年から直接投資事業を県単独事業（企業振興投資事業）として実施。 当法人が企業からの増資事業計画を審査の上、増資新株を引き受けている。 平成14年7月4日に破産宣告を受けており、株式の処分は困難。	H.9.11.1	
			新興工材(株)	30,000株（37.5）	中小企業の資本の充実強化を図るため、昭和42年から直接投資事業を県単独事業（企業振興投資事業）として実施。 当法人が企業からの増資事業計画を審査の上、増資新株を引き受けている。 平成14年9月18日民事再生手続開始の決定があり、株式の処分は困難。	H.12.9.5	

所管官庁	所管部局	公益法人名	営利企業名	保有株式数（割合[%]）	保有することとなった理由及び処分が困難な理由	当該株式入手日	当該公益法人と当該営利企業との関係
宮城県	産業経済部新産業振興課	(財)みやぎ産業振興機構	高橋屋根工業(株)	18,000株（45.0）	中小企業の資本の充実強化を図る目的のもと、昭和42年から直接投資事業（企業振興投資事業）として実施。 当該法人が企業からの増資事業計画を審査の上、増資新株を引き受けている。 増資新株を引き受けるに当たっては、期間を6年以内と決めている。 県内中小企業の資本の充実による地域産業の育成のための事業であり、一般の投資とは異なるため、株式の処分は困難。	H.14.10.10	
			東日本フーズ(株)	110株（11.9）		H.15.1.23	
			(株)松や	400株（22.0）		H.15.3.13	
			(株)南光台金物	400株（33.3）		H.15.7.15	
			キョーユー(株)	2,000株（22.5）		H.15.8.7	
			(株)登米精巧	160株（21.1）		H.15.11.13	
			(株)富谷金物	400株（34.5）		H.16.4.8	
			(株)リバイブ	100株（20.0）		H.16.9.10	
	産業経済部研究開発推進課	(財)翠生農学振興会	(株)採種実用技術研究所	400株（2.9）	当該企業は、野菜の高効率一代雑種技術の開発及び実用化に関する研究開発を目的に、東北インテリジェントコスモス構想により設立されたR&D(研究開発会社)。当法人が事務局を置く、東北大学農学部の教授陣が研究指導に当たり、法人事業の一層の充実と発展が図られることから株式を保有。 当該企業の株式については、各株主から念書を取り、総会の承諾無しには譲渡できないとされており、研究開発事業は平成13年2月までの予定であったが、今後の事業展開は検討中である。	H.6.7.25 ほか3回	
	土木部事業管理課	(社)宮城県建設業協会	(株)宮城県建設会館	2,847株（2.4）	当該企業は、当法人が入居するビルを建設管理するため設立され、その後、平成8年に現ビルを建設するときも同様に主体となった会社である。そのときの資金調達を進める際、全会員に出資協力を求め株の取得を依頼したが、一部不足を生じたので協会として出資したもの。その後、退会会員からは持分株の引受け要求があり、また、入会員には株引受けを求めてきたが、その過不足分は経過等からして応じざるを得ず、現在も保有している。	S.39.1.30 ほか6回	協会会長が当該企業の代表取締役に、副会長5名が取締役に、専務理事1名が取締役に、常任理事5名が取締役に就任
			東日本建設業保証(株)	6,741株（0.2）	当該企業は、受発注者側相方の要望により設立され、また、当時の建設省の依頼もあり株を取得した。協会会員の要望を会社事業に反映させるための発言権を有するのに必要なため保有している。	S.39.11.30	協会会長が当該企業の取締役に就任
秋田県	企画振興部市町村課	(財)象潟町開発公社	鳥海鮮立観光(株)	2,000株（1.0）	昭和47年、鳥海ブルーライン(有料道路)のオープンに合わせ、地域住民の雇用促進や観光客への便宜を図るため、町は鳥海山五合目に国民保養センターを建設。この施設の運営を、本郷・小滝地区住民が主体となって設立した当該企業に委託した経緯から、その健全経営を図るため、町が株主として参画し、当法人も株を保有。 適当な処分先が見つかっていない。	S.47.7.28	
	健康福祉部福祉政策課	(社)雄和町種沢自治会	秋田中央交通(株)	195株（0.01）	種沢地区のバス路線開設時に地域福祉の振興に資することから出資。 適当な処分先が見つかっていない。	S.44.3.25	
	健康福祉部医務薬事課	(社)秋田県医師会	(株)秋田メディカルサービス	160株（28.6）	従来、当法人で会員の福利厚生のため生命保険契約の募集及び掛け金の集金業務を行っていたが、当該事務を廃止し、新たに会員である医師が発起人となり当該業務を行う当該企業を設立。その際に株式を保有。 適当な処分先が見つかっていない。	S.55.2.14 ほか1回	当該企業の業務の範囲を当法人会員に限定
		(社)秋田市医師会		40株（7.1）		S.55.2.14 ほか1回	
		(社)大館市北秋田郡医師会		40株（7.1）		S.55.2.14 ほか1回	
		(社)男鹿市南秋田郡医師会		40株（7.1）		S.55.2.14 ほか1回	
		(社)湯沢市雄勝郡医師会		40株（7.1）		S.55.2.14 ほか1回	
		(社)本荘市由利郡医師会		40株（7.1）		S.55.2.14 ほか1回	
		(社)平鹿郡医師会		40株（7.1）		S.55.2.14 ほか1回	
		(社)横手市医師会		40株（7.1）		S.55.2.14 ほか1回	
		(社)大曲仙北医師会		40株（7.1）		S.55.2.14 ほか1回	
		(社)能代市山本郡医師会		40株（7.1）		S.55.2.14 ほか1回	
		(社)鹿角市鹿角郡医師会		40株（7.1）		S.55.2.14 ほか1回	
	産業経済労働部観光課	(財)秋田県物産振興会	(株)八幡平山麓観光開発事業団	4,000株（11.8）	当該企業は観光振興のため町が設立した第三セクター。 適当な処分先が見つかっていない。	S.54.8.29 ほか1回	
			尾去沢鉱山開発(株)	3,000株（26.8）		S.56.3.24	

所管官庁	所管部局	公益法人名	営利企業名	保有株式数（割合[%]）	保有することとなった理由及び処分が困難な理由	当該株式入手日	当該公益法人と当該営利企業との関係
秋田県	建設交通部建設管理課	(社)秋田県建設業協会	(株)湯瀬ホテル	1,194株（0.3）	当該企業所有の施設を、当法人会員の保養施設として活用する上から保有。 適当な処分先が見つかっていない。	S.18.9.30ほか2回	
			東日本建設業保証(株)	3,163株（0.08）	当該企業は、公共工事の前払金保証事業に関する法律に基づき、建設工事請負契約の適正な施行と建設業の健全な発展を目的として設立。当該企業から当法人に株式保有の要望があり、保証事業の促進及び前払制度の拡充を期する上から保有。 適当な処分先が見つかっていない。	S.47.11.1ほか2回	
		(社)能代山本建設業協会		561株（0.01）		S.39.11.30ほか1回	
		(社)由利建設業協会		373株（0.009）		S.39.12.1ほか3回	
			由利高原鉄道(株)	160株（8.0）	第三セクターとしての当該企業を円滑に運営するため保有。 適当な処分先が見つかっていない。	S.59.10.26	
		(社)秋田県仙北建設業協会	秋田内陸縦貫鉄道(株)	180株（3.0）	国鉄改革に伴い、沿線地域の産業、経済、文化などあらゆる分野の振興や住民生活の安定向上を図る重要な交通機関として、地域住民の期待にこたえるため株式を保有。 適当な処分先が見つかっていない。	S.60.2.20ほか2回	
		(社)北秋田建設業協会		180株（3.0）		S.60.2.2ほか2回	
			東日本建設業保証(株)	186株（0.004）	当該企業は、公共工事の前払金保証事業に関する法律に基づき、建設工事請負契約の適正な施行と建設業の健全な発展を目的として設立。当該企業から当法人に株式保有の要望があり、保証事業の促進及び前払制度の拡充を期する上から保有。 適当な処分先が見つかっていない。	S.39.12.1ほか1回	
		(社)秋田市建設業協会	ポート秋田(株)	80株（0.4）	秋田港ポートルネッサンス21計画を推進している秋田県及び秋田市の事業推進に協力するため、株式を保有。 適当な処分先が見つかっていない。	H.元.6.15ほか1回	会長が当該企業の取締役に就任
			(株)インフォメーションプラザ秋田	60株（2.0）	秋田市が関連団体と共同してキャプテンシステムによる情報の伝達を拡げる事業を推進しており、その協力呼び掛けに応じるため株式を保有。 適当な処分先が見つかっていない。	S.62.6.22	会長が当該企業の取締役に就任
山形県	文化環境部環境保護課	(社)山形県猟友会	(株)林業会館	30株（0.6）	当該企業の設立に際して当法人を含む入居予定の各関係団体に出資を求められ、株式の保有を条件に入居。 株式の処分については、上記理由により会館への入居を継続する必要があるため困難。	S.46.2.26	
	健康福祉部健康福祉企画課	(社)山形県医師会	キャプテン山形(株)	16株（1.7）	当該企業は、昭和60年12月に第三セクター方式で設立。当時、医療情報の提供を計画しており当法人に協力要請があり出資。 適当な処分先が見つかっていない。	S.61.3.22	
		(社)米沢市医師会	(株)ニューメディア米沢	10株（0.2）	当該企業は、昭和61年に第三セクター(山形県及び米沢市が主な出資者)として設立。広域情報ネットワークを構築し、各種情報を提供。医療情報を提供するため当法人に協力要請があり出資。 適当な処分先が見つかっていない。	S.61.6.15	
	商工労働観光部産業政策課	(社)長井青年会議所	山形鉄道(株)	10株（0.1）	当該企業は、鉄道事業を行う第三セクター。当該企業の設立に際し要請があり出資。 適当な処分先が見つかっていない。	S.63.5.6	
		(社)新庄青年会議所	新庄TCM(株)	2株（0.6）	当該企業は、市民参加型のまちづくり会社。当該企業の設立に際し要請があり出資。 適当な処分先が見つかっていない。	H.12.4.2	
	土木部建設企画課	(社)山形県建設業協会	(株)山形県建設会館	11,395株（23.6）	当該企業は、当法人の社員が建設した会館の管理を目的として設立。当該企業からの要請があり出資。 適当な処分先が見つかっていない。	S.52.9.28ほか2回	
			東日本建設業保証(株)	9,411株（2.3）	当該企業は、公共工事の前払金保証事業に関する法律に基づき、建設工事請負契約の適正な施行と建設業の健全な発展を目的として設立。当該企業から当法人に株式保有の要望があり、保証事業の促進及び前払制度の拡充を期する上から保有。 適当な処分先が見つかっていない。	S.43.12.23ほか5回	
			山形放送(株)	140株（1.7）	保有に至った経緯等は不明。 適当な処分先が見つかっていない。	S.42.2.1ほか3回	
		(財)酒田建設会館	(株)酒田ピーエフアイ	100株（50.0）	当該企業は、大学の学生寮の建設をPFI方式で行うため設立。当該企業の設立に際し酒田市等から要請があり出資。 適当な処分先が見つかっていない。	H.12.11.15	理事長が当該企業の代表取締役に、常務理事2名が取締役に就任
福島県	企画調整部エネルギーグループ	(財)福島県いわき地区漁業調整基金	(株)いわき市観光物産センター	300株（3.0）	当該企業は、いわき市の観光と物産振興の中核的施設として地場産業や地域経済の活性化に寄与することを目的に小名浜港に設立された第三セクター。当法人がいわき市内の12漁協を構成員としていることから、当該企業の設立に当たり要請を受けて資本参加。 株式は、未公開無配当であるため、当分の間処分は困難。	H.6.9.13	理事長が当該企業の取締役に就任
	総務部市町村行政グループ	(財)棚倉町活性化協会	(株)ルネサンス棚倉	100株（10.0）	棚倉町が活性化の起爆剤として整備をしたルネサンス棚倉について、管理運営を行う当該企業を第三セクターとして設立。その際に構成メンバーとして出資。 当該企業は第三セクターであることから株式の処分は困難。	H.2.3.20ほか1回	理事長(棚倉町助役)が当該企業の取締役に就任
	保健福祉部医療看護グループ	(社)福島市医師会	(株)インフォメーションネットワーク福島	20株（0.4）	第三セクターである当該企業設立時に当法人へ協力依頼があり、公共性が高いため、設立準備段階から関わってきた経緯で保有。 株式は、未公開無配当であり、また今後も無配当と見込まれることから処分は困難。	S.61.1.7	

所管官庁	所管部局	公益法人名	営利企業名	保有株式数（割合[%]）	保有することとなった理由及び処分が困難な理由	当該株式入手日	当該公益法人と当該営利企業との関係
福島県	保健福祉部医療看護グループ	(社)いわき市医師会	(株)福島メデサ	2株（1.0）	前株主(県医師会員)からの譲受けにより保有。 適当な処分先が見つかっていない。	H.8.3.30	
		(財)穴澤病院	会津鉄道(株)	10株（0.03）	第三セクターである当該企業設立時に当法人へ協力依頼があり、公共性が高く、地域振興に寄与するものであるため引き受けたもの。 株式は、未公開無配当であり、また今後も無配当と見込まれることから処分は困難。	S.62.5.28	
		(財)温知会		100株（0.3）		S.62.4.10	
		(財)大原綜合病院	(株)インフォメーションネットワーク福島	20株（0.4）	第三セクターである当該企業設立時に当法人に協力依頼があり、公共性が高いため、設立準備段階から関わってきた経緯で保有。 株式は、未公開無配当であり、また今後も無配当と見込まれることから処分は困難。	S.61.5.20	
			(株)福島ゴルフクラブ	9株（3.3）	当該企業との交際上から取得したもの。 適当な処分先が見つかっていない。	S.35.6.1	
		(財)太田綜合病院	(株)ホテルはまつ	40株（0.1）	当該企業との交際上から取得したもの。 適当な処分先が見つかっていない。	S.63.12.27	
			(株)福島情報処理センター	30株（1.5）	当該企業設立に協賛して出資。 非上場につき、オーナーに譲渡依頼中。	S.40.9.1 ほか2回	
			(株)太田メディカルショップ	100株（25.0）	当該企業設立に協賛して出資。 適当な処分先が見つかっていない。	H.6.9.1	
		(財)竹田綜合病院	(株)会津日報	5,100株（6.4）	当法人が、地元企業による設立のため、当該企業の株式の処分依頼に応じて取得。 適当な処分先が見つかっていない。	S.60.2.1	
			(株)東山パークホテル	300株（0.3）		S.34.11.6	
			若松ガス(株)	1,800株（2.6）		S.35.9.8	
			会津鉄道(株)	250株（0.8）	第三セクターである当該企業設立時に公共賛助として株式を保有。 当該株式は未公開無配当であることから、また今後も無配当と見込まれることから処分は困難。	S.62.5.28	
			(株)エフエム会津	10株（1.0）	第三セクターである当該企業設立当初に同社からの株式処分依頼に応じて取得。 適当な処分先が見つかっていない。	H.8.8.30	
		(財)会田病院	(株)小池メディカル	200株（0.05）	資産運用の目的で保有(未公開株)。	H.14.8.27	取引企業
	商工労働部団体支援グループ	(社)郡山商工会議所会館	(株)福島情報処理センター	300株（15.0）	当該企業の設立の際に、当法人が中心となったことなどから株式を保有。 適当な処分先が見つかっていない。	S.40.8.12	
		(社)会津青年会議所	会津鉄道(株)	10株（0.03）	会津線が廃止対象路線とされ、県主導で第三セクターとなった際に、その公共性を考慮し、地域の公益法人として出資。 適当な処分先が見つかっていない。	S.62	
			(株)エフエム会津	2株（0.2）	第三セクターとしての当該企業の公共性を考慮し、地域内における情報通信の活性化を推進するため株を保有。 適当な処分先が見つかっていない。	H.8	
		(社)福島青年会議所	(株)インフォメーションネットワーク福島	20株（0.4）	当該企業から協力要請され株式を保有。 適当な処分先が見つかっていない。	不明	
		(社)磐城青年会議所	(株)いわき市観光物産センター	20株（0.2）	当該企業の設立の際に、積極的に周辺の再開発に参画すべしとの当法人全会員の意思により出資。 株式は未公開無配当であり、また、今後も無配当と見込まれることから処分は困難。	H.6.9.16	当法人事務所は当該企業内に所在
	商工労働部総務企画グループ	(財)いわき市産業振興公社		20株（0.2）	当法人と当該企業は、いずれもいわき市の出資法人であり、協力を求められ保有。 株式は未公開無配当であり、また、今後も無配当と見込まれることから処分は困難。	H.8.10.22	当法人の理事長は、当該企業の代表取締役に就任
茨城県	企画部事業推進課	(財)茨城県開発公社	つくば国際貨物ターミナル(株)	600株（10.6）	当法人は、県内立地企業に対する利便性の提供を目的として、インランドデポ(内陸通関拠点)施設整備事業を推進しており、同施設の借主である当該企業(県、地元市、通関業者等が出資)の経営の安定化及び経営状態を掌握するため出資。 現在、保有株の処分に向け調整を進めているが、適当な処分先が見つかっていない。	H.9.2.1	当該公益法人の常務理事が当該営利企業の非常勤取締役に就任
	保健福祉部厚生総務課	(財)霞ヶ浦成人病研究事業団	(株)八王子薬剤センター	60株（13.0）	(学)東京薬科大学、(社)東京都薬剤師会八王子支部及び当法人の三法人で、八王子市及び周辺地域の医療機関の患者に対する調剤、薬学生及び薬剤師の調剤実務研修、並びに緊急災害の医薬品の備蓄管理のほか、医薬品の副作用情報収集・管理等を行うことを目的として当該企業を設立。 株式の処分は、公益性の高い企業であることから困難。	H.3.7.9	
	商工労働部観光物産課	(社)水戸観光協会	(株)情報ネットワーク水戸	60株（6.0）	当該企業は、水戸市及び周辺地域の公益的情報の提供を目的として設立され、当法人はこの趣旨に賛同し出資。 適当な処分先が見つかっていない。	H.6.11.30	当法人の会長が当該企業の取締役に就任 FAX及びインターネットによる情報提供事務を委託
	農林水産部園芸流通課	(社)園芸いばらき振興協会	茨城化工(株)	80株（40.0）	当該企業は、本県における農業用使用済プラスチックの処理のため、県が中心となり誘致し、昭和61年7月24日に設立されたが、使用済プラスチックの再生処理を企業利益に偏らず継続的かつ安定的に行わせるため、当法人の前身である（社）茨城県農業用プラスチック処理協会(平成10年3月31日に解散)が県の補助を受けて出資し、株式を保有。 株式の保有は、当該企業が営利に走るのを防ぎ、継続的な事務運営を達成するために必要。	H.10.7.29	当法人が行う農業用使用済プラスチックの中間処理のうち、再生処理を当該企業に委託 理事が当該企業の取締役に就任

所管官庁	所管部局	公益法人名	営利企業名	保有株式数（割合[%]）	保有することとなった理由及び処分が困難な理由	当該株式入手日	当該公益法人と当該営利企業との関係
栃木県	商工労働観光部観光課	(社)日光観光協会	(株)日光自然博物館	2株（0.03）	当該企業は、日光の活性化を図るために、県、日光市、関連企業等により設立された第三セクターで、公益的見地から株式を保有。 公益性の高い第三セクターの株式であり、処分が困難。	S.63.11.1	
	土木部監理課	(社)栃木県建設業協会	東日本建設業保証(株)	26,377株（0.6）	当該企業は、公共工事の前払金保証事業に関する法律に基づき、建設工事請負契約の適切な施行及び建設業の健全な発展を目的として設立。保証事業の促進及び前払い制度の拡充を期する上から保有。 適当な処分先が見つかっていない。	S.32.1.10 ほか数回	
群馬県	保健・福祉・食品局保健福祉課	(社)前橋積善会	(株)みずほフィナンシャルグループ	7株（0.00005）	取引上の関係から株式を保有。 株式の処分について検討中。	S.38.12.24 ほか5回	取引先
			群馬県第一食糧(株)	50株（0.01）	取引上の関係から株式を保有。 株式の処分について検討中。	S.60.11.1	取引先
			日新火災海上保険(株)	4,474株（0.002）	取引上の関係から株式を保有。 株式の処分について検討中。	S.30.2.19 ほか12回	取引先
			高崎信用金庫	1,000口（0.004）	取引上の関係から株式を保有。 株式の処分について検討中。	H.6.4.27	取引先
			ぐんま信用金庫	90口（0.001）	取引上の関係から株式を保有。 株式の処分について検討中。	H.5.8.19	取引先
	産業経済局観光物産課	(社)高崎観光協会	高崎フェアリーランド(株)	12,000株（7.2）	当該企業は、高崎市観音山丘陵の観光振興を図るために設立され、当法人はこの趣旨に賛同し出資。 市の観光振興及び地域経済に大きく貢献している企業のため、株式の処分は困難である。	S.37.6.1 ほか2回	相互の法人から役員(理事及び取締役)が出向
		(財)群馬県観光開発公社	武尊山観光開発(株)	44,000株（5.8）	当該企業は、武尊山周辺でのレクリエーション活動の活性化を図るため、県、当法人及び関連企業等により設立された第三セクターで、公益的見地から株式を保有。 公益性の高い第三セクターであり、処分は困難。	S.54.8.1	理事長が当該企業の取締役に就任
			(株)エフエム群馬	640株（4.0）	当該企業は、地域に密着した情報を群馬県民に提供するために県、当法人及び関連企業等により設立された第三セクターで、公益的見地から株式を保有。 公益性の高い第三セクターの株式であり、処分は困難。	S.59.12.18	理事長が当該企業の監査役に就任
	県土整備局監理課	(財)群馬県建設業協会	東日本建設業保証(株)	10,486株（0.2）	当該企業は、公共工事の前払金保証事業に関する法律に基づき、建設工事請負契約の適切な施行と建設業の健全な発展を目的として設立。保証事業の促進及び前払い制度の拡充を期する上から保有。 適当な処分先が見つかっていない。	S.56.8.12 ほか2回	
			(株)群馬建設会館	5,115株（0.7）	当該企業が運営する会館の利用目的で株式を保有。 適当な処分先が見つかっていない。	S.56.11.1 ほか1回	
	県土整備局建築住宅課	(社)群馬建築士会	(株)群馬建設会館	2,000株（0.3）		S.47.7.20	
埼玉県	労働商工部産業創出課	(財)埼玉県創造的企業投資育成財団	(株)オースリー	100株（2.6）	当法人は、中小企業の創造的事業活動の促進に関する臨時措置法に規定する支援機関として指定されている。同法に基づく国の創造的中小企業創出支援事業のスキームに準じ、県単独の直接投資事業(埼玉県地域中核企業投資事業)を実施しており、審査会の審査を経て転換社債や株式を引き受けている。 県要綱で、投資企業の株主比率安定等の観点から株式公開前の株式は原則、譲渡を禁じている。企業の株価動向に支障を来さないように考慮しながら処理を進める。なお、(株)セクト化学は平成16年6月13日に自己破産申請を行い、裁判所から認定され現在破産手続中である。破産が終結するまでは保有株式を処分することができない。	H.12.8.29	財団事業投資先企業
			(株)ホビーベースイエローサブマリン	50株（1.4）		H.12.12.1	
			(株)ジャスト	1,400株（1.7）		H.13.3.24	
			(株)協真エンジニアリング	50株（1.0）		H.15.2.25	
			(株)メディアファイブ	100株（8.0）		H.13.3.28	
			(株)セクト化学	100株（29.4）		H.13.3.27	
			(株)メガオブト	70株（4.3）		H.15.3.19	
			(株)ウイズネット	200株（2.2）		H.16.2.7	
			ファイバーラボ(株)	66株（0.9）		H.16.3.31	
	労働商工部労働商工総務課	(財)川口工業会館	新日本製鐵(株)	1,358株（0.0002）	購入経緯不明。 株式の処分について検討中。	S.45.5.29 ほか1回	
	県土整備部建設業課	(社)埼玉県建設業協会	東日本建設業保証(株)	5,058株（0.1）	当該企業は、公共工事の前払金保証事業に関する法律に基づき、建設工事請負契約の適切な施行と建設業の健全な発展を目的として設立。当該企業から当法人に株式保有の要望があり、保証事業の促進及び前払制度の拡充を期するため保有。 適当な処分先が見つかっていない。	S.47.11.28 ほか1回	当該企業の埼玉支店長が当法人の監事に就任
	県土整備部公園課	(財)埼玉県公園緑地協会	埼玉高速鉄道(株)	200株（0.02）	当該企業から、安定した経営基盤の確立と当協会との業務連携強化のため、出資の依頼があった。 当該企業は、埼玉県が出資している第三セクターの鉄道会社であり、同鉄道は、当法人が管理運営する施設への重要な交通手段である等の理由から相互の協力は不可欠であると判断し、株式を保有した。 株式を譲渡するには、当該企業の取締役会の承認が必要であり、適当な処分先が見つかっていない。	H.15.1.14	

所管官庁	所管部局	公益法人名	営利企業名	保有株式数（割合[%]）	保有することとなった理由及び処分が困難な理由	当該株式入手日	当該公益法人と当該営利企業との関係
千葉県	総務部市町村課	(財)松戸市都市整備公社	エム・シー・エス(株)	8,000株（26.7）	情報化の担い手である当該企業に出資することは、当法人の事業目的達成のため必要と考え、株式を保有。 適当な処分先が見つかっていない。	S.48.11.1	
	商工労働部観光コンベンション課	(財)千葉県観光公社	鹿野山水道(株)	10,000株（1.3）	当法人が、国民宿舎鹿野山センターの管理運営を受託するに当たり、同センターが標高300m余の山地にあり、水の確保が困難であったことから、必要な水を確保し、安定的な給水を受けるため当該企業の株式を取得。 適当な処分先が見つかっていない。	S.44.5.20ほか1回	
			千葉県レクリエーション都市開発(株)	4,000株（0.3）	当該企業は、県が策定するレクリエーション都市整備計画に基づき、レクリエーション都市整備を図り、地域経済の発展、住民の福祉の向上に資するため設立。当該企業の事業は、当法人の事業と観光客の誘致等関係が深いことから株式を取得。 適当な処分先が見つかっていない。	S.50.2.28	理事長が当該企業の取締役に就任
	県土整備部建設・不動産業課	(社)千葉県建設業協会	(株)千葉県建設会館	654株（0.4）	当法人の前身である(社)千葉県建設業中央会の事務所ビル建築のため設立。その後、退会した会員から譲渡を受け、さらにその後の増資により増加。 処分先を検討しているが、無配であり業界不況のため引受先が見つかっていない。	S.61.6.1ほか2回	
			(株)千葉県建設業センター	4,550株（0.9）	当法人の前身である(社)千葉県建設業中央会及び建設業団体の事務所ビル建築のため建設業者が出資して設立。昭和63年9月、当該企業の経営安定のため増資したが、無配のため予定の出資が得られず不足分を当法人が引き受けたもの。 処分先を検討しているが、無配のため引受先が見つかっていない。	S.63.9	当該企業は当法人が入居するビルの所有者
	県土整備部県土整備政策課	(財)千葉県まちづくり公社	千葉ニュータウン駅前センタービル(株)	124,758株（48.0）	千葉ニュータウン事業に協力した土地提供者が、都市経営に参画し、生活再建を図り、併せて駅前への購買施設の建設・運営によるニュータウン入居者への利便を図り、もって入居者と土地提供者が一体となって新しい地域振興、コミュニティー形成を図ることを目的として当該企業を設立。県企業庁の要請により出資。 当該企業の設立趣旨等から処分先を検討しているが、適当な処分先が見つかっていない。	S.56.7.23ほか1回	常勤の理事1名が当該企業の非常勤取締役に就任
			千葉テレビ放送(株)	81,332株（2.9）	(財)千葉県開発公社の解散の際、当該企業が保有していた株式を同公社からの要請により譲り受け、また、地域のマスメディアとして事業を行っている当該企業に出資。 公共放送を維持し、安定株主を確保する必要があることから、適当な株式譲渡先を検討しているが、いまだに見つかっていない。	S.52.7.13ほか2回	
			京葉都市サービス(株)	100,000株（5.0）	海浜ニュータウン検見川地区において、地域冷暖房による熱供給をもって、居住の快適と利便性、省エネルギー、公害防止等を図る事業を行っている当該企業を育成するため、県企業庁の要請により出資。 公共性の高い第三セクターであり、適当な株式譲渡先を検討しているが、いまだに見つかっていない。	S.50.5.16	理事長が当該企業の非常勤取締役に就任 当法人所有の検見川地区サービスセンタービルの清掃事業を委託
			千葉県レクリエーション都市開発(株)	9,960株（1.0）	当該企業は、県の施策であるレクリエーション都市整備計画に基づき、レクリエーション都市の建設を効果的に推進するため、基盤整備としての公共事業と民間エネルギーの導入を目的とした第三セクター。県の要請により出資。 公共性の高い第三セクターであり、適当な株式譲渡先を検討しているが、いまだに見つかっていない。	S.52.6.1	理事長が当該企業の非常勤取締役に就任
	県土整備部建築指導課	(社)千葉県建築士会	(株)千葉県建築士会館	150株（0.5）	当該企業設立発起人の遺族から寄付されたものとして保有。 株式の取得金額が少額であり、経緯を考慮すると、保有については、やむを得ないものである。	S.60.7.30	当該企業から部屋を借りており、当法人の会員が同社の株主となっている
			(株)千葉県建築住宅センター	100株（100）	住宅の品質確保の促進等に関する法律に基づく住宅性能表示制度の実施のため、指定住宅性能評価機関の設立が必要となり、当法人が100パーセント出資して当該企業を設立。 事業が軌道に乗るまでは、当法人が全面的に支援していく必要があり、また、指定住宅性能評価機関の早期設立を要請指導してきた行政としても側面的に協力する必要があるため、当分の間株式を処分することは困難。しかしながら、将来の株式処分に向け、計画的な出資額の減額について指導しているところである。	H.12.9.1	本企業の設立について、当初から中心的に関わってきており、設立後においても、当分の間は全面的に支援せざるを得ない関係。また、同企業の事業の一部を平成13年度から受託
東京都	生活文化局都民生活部管理法人課	(社)岸本倶楽部	泉吉(株)	70,000株（8.8）	当法人設立時に財産の大半を占めていた株式は、当法人の設立者が運営する複数の株式会社から寄付を受けたものであった。その後、これらの株式会社が合併や解散により消滅したため、上記株式の代わりに、当法人が入居するビルの所有者である当該企業の株式を所有。 当法人設立の趣旨からも設立者との関係を維持する必要があること、毎年、確実に配当も得ていること及び事務所や会議室の使用にも便宜を受けていることから、株式の処分は困難。	H.6.3.9	会長、監事及び理事(1名)がそれぞれ当該企業の代表取締役、専務取締役及び職員

所管官庁	所管部局	公益法人名	営利企業名	保有株式数（割合[%]）	保有することとなった理由及び処分が困難な理由	当該株式入手日	当該公益法人と当該営利企業との関係
東京都	生活文化局都民生活部管理法人課	(社)共同通信社	(株)エフエム北海道	200株（2.0）	ニュース配信契約社のため出資。適当な処分先が見つかっていない。	S.56.9	
			(株)エフエム仙台	100株（1.0）		S.57.2	
			静岡エフエム放送(株)	1,050株（0.9）		S.57.6 ほか1回	
			(株)エフエム秋田	300株（2.0）		S.59.7 ほか1回	
			(株)エフエム岩手	144株（1.0）		S.59.8 ほか1回	
			(株)エフエム群馬	320株（2.0）		S.59.12	
			(株)J-WAVE	1,860株（4.7）		S.62.12	
			横浜エフエム放送(株)	240株（1.5）		S.60.4	
			長野エフエム放送(株)	320株（2.0）		S.62.10	
			(株)エフエムラジオ新潟	192株（1.2）		S.62.3	
			(株)エフエム京都	960株（4.0）		H.2.6 ほか1回	
			(株)エフエムはちまるに	1,200株（4.0）		S.63.9	
			(株) kiss-FMKOBE	880株（1.0）		H元.11	
			岡山エフエム放送(株)	600株（3.0）		H.10.4	
			(株)エフエム香川	432株（2.7）		S.62.9	
			(株)エフエム徳島	576株（4.8）		H.3.5	
			(株)エフエム高知	480株（3.0）		H.3.7	
			(株)エフエム鹿児島	240株（3.0）		H.3.12	
			東京メトロポリタンテレビジョン(株)	5,700株（1.9）		H.5.4	
			(株)日本文字放送	400株（5.0）		S.60.11 ほか1回	
			エヌ・ティ・ティ・ビジュアル通信(株)	136株（0.5）	キャプテンサービス関連で出資。適当な処分先が見つかっていない。	S.59.1 ほか1回	常務理事が当該企業の非常勤取締役に就任
			(株)日本格付研究所	40株（0.3）	格付機関としての中立性堅持のため当法人へ出資を要請。適当な処分先が見つかっていない。	S.60.7	
			(株)日本格付投資情報センター	10株（0.1）	(株)日本格付研究所は、平成13年8月に有償減資（13分の11減資）。	S.60.11	
			ティー・ティー・アイポケット(株)	24.2株（0.01）	当該企業は平成16年10月20日に解散予定。今後残余財産の分配を受ける見込み。	H.7.6 ほか1回	
			(株)シー・ネット	60株（2.5）	当該企業は国会テレビ中継専門社であり、事業関連で出資。適当な処分先が見つかっていない。	H.10.1	
			(株)福岡カンツリー倶楽部	5株（0.1）	ゴルフ会員権で交際用として保有。適当な処分先が見つかっていない。	S.42.2	
			(株)共同通信社	600,000株（100）	関連事業のために出資。適当な処分先が見つかっていない。	S.41.9 ほか10回	理事及び監事がそれぞれ当該企業の代表取締役社長及び監査役に就任
			(株)共同通信リース	110,000株（55.0）	当法人の施設関連会社として出資。適当な処分先が見つかっていない。	S.41.12 ほか1回	理事が当該企業の代表取締役社長及び取締役に就任
			Kyodo News International, Inc.	30株（100）	米国での事業のため出資。適当な処分先が見つかっていない。	S.60.12 ほか3回	理事が当該企業のChairman＆CEO及びDirectorに就任
			Kyodo News America, Inc.	60株（100）		H.2.1 ほか3回	
			共同テレコムシステム(株)	100株（20.8）	当法人のシステム関連の保守、運用及び開発会社のため出資。適当な処分先が見つかっていない。	H.7.7	理事が当該企業の非常勤取締役に就任
			(株)共同通信会館	25,985株（26.8）	当法人社屋建設のため出資。適当な処分先が見つかっていない。	S.38.4 ほか13回	理事が当該企業の代表取締役社長及び監査役に就任 当該企業に賃借料を支払っている
		(財)新聞通信調査会	(株)太平印刷社	540,210株（67.5）	同盟通信社が設立した同盟印刷所を戦後、太平印刷社に改組。同盟通信社の残余財産を継承する当法人は、大株主から当該企業株式の返還を受け入れた後、増資等で保有株が増加。うち37.5%は議決権のない優先株。適当な処分先が見つかっていない。	S.33.3 ほか12回	当法人理事1名が当該企業の監査役を兼任、当該企業の取締役1名が当法人評議員に就任 当法人刊行物の印刷製本を当該企業に委託
			(株)電通	13,504株（0.5）	同盟通信社の残余財産を継承する当法人は、元同盟通信社社長から当該企業株式の寄付を受け、その後増資等で保有株が増加。当該企業が株式を上場した平成13年度以降、保有株式の一部を逐次売却している。	S.41.4.25 ほか10回	

所管官庁	所管部局	公益法人名	営利企業名	保有株式数（割合[%]）	保有することとなった理由及び処分が困難な理由	当該株式入手日	当該公益法人と当該営利企業との関係
東京都	生活文化局都民生活部管理法人課	(財)武蔵野健康開発事業団	(株)エフエムむさしの	140株（7.0）	当該企業は、武蔵野市が設立発起人代表となり、地元企業と行政が一体となって設立した第三セクター。当法人は武蔵野市の要請に基づき、当該企業の発起人会のメンバーとなり、株式を取得。 株式を処分すると他の株主に動揺を与え、当該企業の経営の根本を揺るがすことになるため、株式の処分は困難。	H.6.9.9	健康情報番組の放送契約
		(社)豊島区薬剤師会	(株)テイケイ	160株（26.7）	当法人の指導下にある薬局として、障害者医療への対応、漢方処方せんへの対応、土、日、祝日の調剤対応、備蓄センター的機能の確保、研修・情報センターとしての役割などを引き受けることを条件とした出資。 上記の出資の経緯から株式の処分は困難。	S.62.12	当該企業は、文京区及び豊島区の薬剤師会の薬局としての役割 会長が当該企業の代表取締役社長を理事2名及び監事1名が取締役を兼任(すべて無給)
		(社)大森工場協会	(株)大森工業会館	560株（3.0）	当該企業は、地域の工業関係団体たる当法人及び大森工業協同組合の事業に供することを目的として設立。工業団体のメンバーとして応分の株式を取得した。 逐年減少に努力しているが、適当な処分先が見つかっていない。	S.37.4.12 ほか2回	会長が当該企業の取締役に就任 当該企業と事務所の賃借契約
		(社)東京青年会議所	東京メトロポリタンテレビジョン(株)	150株（0.05）	当該企業は、都民の身近な情報を伝える都域テレビ局を開設するため、第三セクターとして設立。設立に際し、当法人は発起人の一人として関わる。 適当な処分先が見つかっていない。	H.5.5.28	番組企画製作参加、情報提供等の協力
		(社)東京文具工業連盟	日本文具振興(株)	6,000株（4.0）	当該企業は、文具券の発行及び回収という公共性の高い事業を安定的に行う必要上、株主を文具関係団体に固定・均等に保有し、各文具関係団体の代表により取締役会を構成し、公益を重視した運営を行っている。 当法人も設立時から重要な役割を担ってきており、また、処分先もなく、株式を処分することは困難。	S.53.7.7 ほか2回	役員が当該企業の取締役1名及び監査役1名に就任
		(社)東京下水道設備協会	東京都下水道サービス(株)	330株（16.5）	当該企業は、都下水道局の事業合理化の一環として、都と民間企業の出資による第三セクターとして設立。 当法人は、当該企業の設立趣旨にかんがみ、今後とも株式の保有を継続し事業遂行に協力していくことから、処分は困難。	S.59.8.1	当法人は、当該企業から毎年数件の調査物件を受託
		(財)武蔵野市開発公社	(株)吉祥寺駅前共同ビル	96株（48.0）	武蔵野市の要請に基づき、都市計画道路及び市道の施行のために平和通り街区整備事業に参加し、吉祥寺駅前共同ビルの建設及び管理運営を行うため、昭和61年、他の借地権者と共に当該企業を設立。 当該企業は、市の要請に基づき、行政と借地権者が協力して設立した第三セクター方式と同様の方式の会社で、営利を目的としていないため、株式の処分は困難。	S.61.2.18 ほか3回	理事長が当該企業の取締役を兼任(無給) 借地権を当該企業に転貸
			(株)エフエムむさしの	260株（10.0）	武蔵野市の要請に基づき、地域情報の活性化に協力するため、平成6年の当該企業の設立の際に、市、武蔵野商工会議所及び(財)武蔵野健康開発事業団と共に株式を取得。 当該企業は市が設立発起人代表となり、地元企業と行政が一体となって設立した第三セクターであり、営利を目的としていないため、株式の処分は困難。	H.6.9.9 ほか1回	理事長が当該企業の取締役を兼任(無給) 気象、交通、鉄道及び駐車場情報番組提供事務を委託
		(財)武蔵野市福祉公社	松下電器産業(株)	4,840株（0.0002）	当法人の有償住宅サービス利用者の遺言書により遺贈されたもの。 現在有効利用について検討中。	H.14.2.15	
			三菱地所(株)	7,000株（0.0005）		H.14.2.18	
			日本電信電話(株)	1株（0.000006）		H.14.2.15	
			KDDI(株)	5株（0.0001）		H.14.2.18	
			小田急電鉄(株)	2,000株（0.0003）		H.13.12.21	
			新日本製鐵(株)	4,000株（0.00006）		H.16.8.11	
			石川島播磨重工業(株)	2,000株（0.0002）		H.16.8.11	
			オリジン電気(株)	1,155株（0.003）		H.16.8.12	
			島津製作所(株)	1,100株（0.0004）		H.16.8.16	
			三洋電機(株)	1,100株（0.00006）		H.16.8.23	
			住友重機械工業(株)	2,080株（0.0004）		H.16.8.23	
			旭化成(株)	3,302株（0.0002）		H.16.8.23	
		(財)東京市町村自治調査会	東京メトロポリタンテレビジョン(株)	3,000株（1.0）	当該企業は、都民の身近な情報を伝える都域テレビ局を開設するため、第三セクターとして設立。設立に際し、区市町村と協力しつつ、民間の資金を活用していくこととしている。出資割当のうち市町村の負担分については、市町村全体の自治振興の目的の事業を遂行している当法人が出資することが市長会及び町村会で決定。 今後も当法人を維持していく必要があり、株式の処分は困難。	H.5.3.29	

所管官庁	所管部局	公益法人名	営利企業名	保有株式数（割合[%]）	保有することとなった理由及び処分が困難な理由	当該株式入手日	当該公益法人と当該営利企業との関係
東京都	生活文化局都民生活部管理法人課	(財)東京市町村自治調査会	(株)東京スタジアム	14,000株（7.3）	多摩地域のスポーツ振興の拠点及び大規模かつ多目的な総合競技場施設の管理運営を行う第三セクターとして当該企業を設立。設立に際し、市町村と協力しつつ、民間の有するノウハウや資金を積極的に活用することとし、市町村分については、市町村全体の自治振興の目的として事業を遂行している当法人が出資することを市長会及び町村会で決定。 今後も当法人を維持していく必要があり、株式の処分は困難。	H.6.8.2 ほか3回	理事長（稲城市長）が当該企業の取締役（非常勤）に、副理事長（日の出町長）が監査役（非常勤）に就任
		(財)特別区協議会	東京メトロポリタンテレビジョン(株)	7,200株（0.6）	当該企業は、都内を放送対象としており、また、既存のキー局等と比して以下の役割が期待できる。①都民の生活に密着したローカル情報と生活情報の提供、②東京における都民の生活及び産業活動へ貢献する情報提供及び③国際都市東京に対応した情報の提供。 上記の理由から、株式の処分は困難。	H.5.3.29	理事が当該企業の取締役に就任
			(株)東京スタジアム	8,000株（4.1）	広域かつ全都的なスポーツ及びレクリエーションを行うために都が建設した施設の管理運営を行う企業として当該企業を設立。 当該施設は陸上競技をはじめ、サッカー、ラグビー等の競技が可能である。また、都は併設されている多目的施設の3分の1の優先的使用権を有していることから、その優先的使用権を有している部分を公的施設として一般の利用に供するため株式を保有。 上記の理由から、株式の処分は困難。	H.6.8.1	理事が当該企業の取締役に就任
			(株)東京テレポートセンター	6,000株（1.7）	当該企業が管理運営する施設は、以下の点で公益に寄与すると期待できることから出資。①情報通信機能の中核施設として街づくりをリードすること及び②上記情報通信機能を活用し、また、地盤対策及び液状化対策が完璧な施設として防災の中核機能を担うこと。 上記の理由から、株式の処分は困難。	H.8.3.26	理事が当該企業の監査役に就任
神奈川県	企画部市町村課	(財)平塚市開発公社	湘南ケーブルネットワーク(株)	360株（1.5）	当該企業は、市民サービスの向上と町づくりの一環として、CATVに湘南チャンネルを開設。当該企業は、地域情報、イベント等の情報提供をするなど、市の都市基盤の充実に資する事業のため出資。 随時処分を行ってきたが、残株の適当な処分先が見つかっていない。	H元.4.28 ほか2回	
			(株)湘南ベルマーレ	1,280株（19.7）	当該企業は、平塚市を本拠地としたサッカーチームとして、児童生徒を対象とした選手による指導、交流などで地域に密着し、市民の共通の連帯感を育むなど、市の健全な発展に寄与。また、ホームグランドは当法人が市から管理運営を委託されていることから出資。 適当な処分先が見つかっていない。	H.5.11.25 ほか3回	
	県民部学事振興課	(財)神奈川自動車学校	(株)ケイディエス	400株（100）	当該企業は、県指定自動車教習所として長年にわたり、当法人が直接経営していた部門を、昭和62年の行政庁等の指導により分離独立することとして、当法人の全額出資により設立。 その設立に当たっては、当法人の出資が認可の前提となっている上、当法人の敷地内で業務を行っているため、株式の処分は困難。	S.62.3.28	教習施設等の賃貸契約
			(株)川崎自動車学校	18,000株（45.0）	昭和29年から当法人は川崎市下並木で自動車練習場を運営していたが、指定自動車教習所の認可を受けるための条件としての土地の確保のため、民間企業と共同出資により当該企業を設立。 長年の当法人のノウハウを基にした自動車教習所の運営方法を持ち、また、一定の条件が必要な指定自動車教習所であり、さらに、共同出資の会社であることから当法人が出資金を引き上げると、設立の目的が根本から崩れてしまうため、処分は困難。	S.37.4.1	土地の賃貸契約
			(株)五大	310株（38.8）	当該企業は、当法人系列下の専門学校にコンピューター科を新設する計画の一環として開設された学校を経営する会社である。当法人が設置していた専門学校の開設学科（自動車整備科）とは性格を異にすることから、別の経営形態により学校を運営することとして出資。 当法人の本来の計画に由来するので、株式の処分は困難。	H元.1.24 ほか1回	理事2人が当該企業の役員を兼任 当該企業に貸付金あり
			(株)神自	6,000株（30.0）	当法人は、公益事業を補助する目的で自動車練習場を運営してきたが、確実な事業収入により公益事業を安定的にするために、地域住民のスポーツ余暇施設としてテニススクール施設を設置。その運営を当該企業に委託し、一定の規律ある運営が行われるように監視するため株式を取得。 当該企業は、当法人の所有地内にあり、当法人の資産を適切に管理する観点から株式の処分は困難。	S.53.7.3	理事2人が当該企業の役員を兼任 施設の賃貸契約
	商工労働部商工労働総務室	(財)はまぎん産業文化振興財団	(株)神奈川銀行	38,113株（1.1）	配当収入を得ることによる資産運用目的で取得。 未公開株式のため、現下の経済状況にあって、適当な処分先が見つかっていない。	H.5.3.31	
		(社)大和青年会議所	大和ラジオ放送(株)	20株（0.6）	当該企業は、大和市等が出資して設立された公共性の高い第三セクターであり、理事長が当該企業の発起人であった関連で、株式を保有。 適当な処分先が見つかっていない。	H.8.11.1	

所管官庁	所管部局	公益法人名	営利企業名	保有株式数（割合[%]）	保有することとなった理由及び処分が困難な理由	当該株式入手日	当該公益法人と当該営利企業との関係
神奈川県	商工労働部雇用対策課	(財)神奈川県駐労福祉センター	横浜ハイウエイ興業(株)	4,500株（16.7）	当該企業は、高齢の離職者(退職者)対策の一環として、民間企業との共同出資により設立。 当該企業は、当法人内に設立された無料職業紹介所の取り扱う紹介先として大きな割合を占めており、保有株式の処分により当該企業とのつながりを希薄にすることは、無料職業紹介所の事業を実施する上での大きな支障となりかねないことから株式の処分は困難。	S.53.3.1	副理事長が監査役に就任
	商工労働部商業観光流通課	(社)川崎市商店街連合会	かわさき市民放送(株)	40株（1.4）	当該企業は、コミュニティー放送として、川崎市をはじめ市内主要企業他団体等の出資によって設立され、当法人としても最も身近な市民を対象とした放送局であり、市内商店街のイベント情報を周知するのに効果的であると判断して保有。 当該放送局の営業が軌道に乗るまで、処分を見送っている。	H.8.1.11	会長が非常勤取締役に就任
		(社)湯河原温泉観光協会	(株)エフエム熱海湯河原	2株（0.2）	当該企業は、平成11年4月、熱海市等が出資して地域活性化及び災害時等の情報メディアとして設立され、13年11月、湯河原町への放送エリア拡大に伴い湯河原町等が出資する際に取得。 適当な処分先が決まっていない。	H.13.11.30	
			(株)湯河原総合情報センター	5株（0.5）	当該企業は、湯河原町等が出資して設立された公共性の高い第三セクターであり、宿泊案内、観光案内等の業務を主としているため、湯河原温泉の誘客の充実に資する事業のため出資。 湯河原駅前案内所も兼ねているため、処分は困難。	H.7.5.16	会長が取締役に、副会長が取締役副社長に就任
		(社)藤沢市観光協会	藤沢エフエム放送(株)	60株（2.3）	当該企業は、タウン情報、各種イベント情報及び交通情報などの情報発信基地として藤沢市等が出資し、設立された第三セクターで公益性の高い企業。設立発起人の立場として株式を保有。 当法人の公益事業遂行のため当該企業との連携は不可欠であり、処分は困難。	H.7.3.28	会長が当該企業の取締役に就任
		(社)横浜市商店街総連合会	横浜信用金庫	60口（0.001）	当会(法人化以前)がショッピングセンターを建設するに当たり資金の借入れが必要であったため、当該企業から融資を受けたが、その際、信用金庫法により、融資を受けるには会員であることが必要条件であることから出資。 借入金の返済後も取引の便宜を得るため、また将来の事業展開に備え融資を受けられる態勢を整えておく必要があるため、継続保有が必要。	S.40.1.21	
	県土整備部都市整備公園課	(財)神奈川県公園協会	(株)湘南なぎさパーク	200株（1.4）	当法人は、当時県立湘南海岸公園内の駐車場の経営に参画する一員であったが、同公園の再整備に当たり、駐車場を集約整備する事業実施主体として当該企業を第三セクターで設立。 株式の処分は、設立発起人の立場から他の株主への影響も大きく、当該企業の存在を危うくするため継続保有が必要。	H.2.2.17	専務理事が当該企業の監査役に就任
	県土整備部建築指導課 教育庁管理部総務室	(財)川崎市まちづくり公社	みぞのくち新都市(株)	660株（11.0）	当該企業は、川崎市の溝口駅北口地区市街地再開発事業により建設された溝口再開発ビルの管理運営のために設立。当法人は、同ビルの床の所有者として出資(当該企業には、川崎市等も出資)。 当該ビルに大規模な施設を保有する当法人が株式を処分することは、地元権利者や地域に与える影響が大きく、当該ビルの運営上適当でないことから株式の処分は困難。	H.7.8.10 ほか1回	
	県土整備部建設業課	(社)湘南建設業協会	(株)神奈川県建設会館	1,720株（0.9）	当該企業は、関係団体が使用する会館の建設・管理を目的として、関係団体等の出資により設立。当法人は、当会館を使用する団体の一員として応分の負担をするために株式を保有。 当法人が当該企業の会館を使用するために保有している株式については、処分が困難。	S.35.4.1	当該企業の役員は当法人が推薦
		(社)神奈川県建設業協会		20,000株（10.0）		S.37.6.1	
		(社)平塚建設業協会		400株（0.2）		S.35.4.1	
		(社)横浜建設業協会		2,700株（1.4）		S.48.5.8	
		(社)相模原市建設業協会		260株（0.08）		S.35.8.20	
		(社)茅ヶ崎建設業協会		430株（0.2）		S.42.3.13	
		(社)藤沢市建設業協会	藤沢エフエム放送(株)	10株（0.3）	当該企業は、災害発生時に地域防災を図るため藤沢市等の出資により、設立された第三セクターで公益性の高い企業。当法人は、藤沢市の要請を受けて株式を保有。 当法人の公益事業遂行のために当該企業との連携は不可欠であり、株式の処分は困難。	H.7.4.19	
			(株)神奈川県建設会館	820株（0.4）	当該企業は、関係団体が使用する会館の建設・管理を目的として、関係団体等の出資により設立。当法人は、当会館を使用する団体の一員として応分の負担をするために株式を保有。 当法人が会館を使用するために保有している株式については、処分が困難。	S.42.12.21	当法人の会長が当該企業の取締役
		(社)川崎建設業協会		3,360株（1.7）		S.35.8.20 ほか7回	
			川崎市民放送(株)	60株（2.1）	当該企業は、川崎市等が出資し、設立された第三セクターである。 当法人は川崎市と災害時における応援に関する協定を締結し、応分の負担をするための株式を保有するもので、処分は困難である。	H.8.3.8	

所管官庁	所管部局	公益法人名	営利企業名	保有株式数（割合[%]）	保有することとなった理由及び処分が困難な理由	当該株式入手日	当該公益法人と当該営利企業との関係
神奈川県	県土整備部建設業課	(社)大和建設業協会	(株)神奈川県建設会館	100株（0.05）	当該企業は、関係団体が使用する会館の建設・管理を目的として、関係団体等の出資により設立。当法人は、当会館を使用する団体の一員として応分の負担をするために株式を保有。 当法人が当該企業の会館を使用するために保有している株式については、処分が困難。	S.35.8.20	
			大和ラジオ放送(株)	40株（1.2）	当該企業は、災害発生時に地域防災を図るために大和市等が出資し、設立された第三セクターで公益性の高い企業。 当法人は、大和市と災害応急対策の応援に関する協定を締結。応分の負担をするために株式を保有するに至ったものであり、処分は困難。	H.8.10.11	
		(社)県央建設業協会	(株)神奈川県建設会館	640株（0.3）	当該企業は、関係団体が使用する会館の建設・管理を目的として、関係団体等の出資により設立。当法人は、当会館を使用する団体の一員として応分の負担をするために株式を保有。 当法人が会館を使用するために保有している株式については、処分が困難。	S.40.5.26	
	県土整備部住宅整備課	(財)若葉台管理センター	(株)かながわ文化センター	108株（21.6）	当該企業は、当法人が管理運営する若葉台団地の住民のための生涯学習の場(総合カルチャーセンター)を提供する等のために、そのノウハウをもつ神奈川新聞社、テレビ神奈川等と共に設立。 生涯学習の場の提供及び団地住民の意見を反映した運営を図るためには、今後とも株主であることが必要不可欠であり、株式の処分は困難。	S.57.12.11	当該企業の代表取締役が当法人の理事
新潟県	総合政策部市町村課	(財)新潟自由民主会館	(株)自民会館	32,220株（53.7）	既有の会館を売却し、新会館を建設する際、当該企業での会館運営事業を取りやめ、建設費捻出のため設立した当法人へ運営事業を委譲した際、株式を保有。 処分するとしても買手が存在しない。また、会館建物の当該企業の持分(60%)を共有者である当法人(当法人の持分40%)に譲渡し、当該企業を解散させる方法が考えられるが、買手の資金不足及び税金の関係から処分が困難。	S.63.2.28 ほか10回	理事2名が当該企業の取締役を兼任 新会館は、当該企業及び当法人の共有
	福祉保健部児童家庭課	(財)和田徳伝会	(株)ワダトレーディング	5,000株（41.7）	財産運用のため保有。 適当な処分先が見つかっていない。	S.39.6.10 ほか4回	
			(株)パソナ新潟	30株（3.3）		H.2.3.30	
			佐渡汽船(株)	10,000株（0.1）		S.58.3.31	
			丸七商事(株)	15,768株（1.0）		S.57.3.31 ほか1回	
			新潟空港ビルディング(株)	700株（0.02）		S.50.2.25 ほか2回	
			貝印石油(株)	63,000株（15.8）		S.30.10.1 ほか8回	
			(株)和田商会	116,200株（19.4）		S.30.10.1 ほか8回	
			鶴見サンマリン(株)	19,440株（0.3）		S.50.3.31 ほか6回	
			協和水産(株)	30,000株（2.0）		S.41.7.5 ほか3回	
			(株)新潟日報社	12,000株（0.4）		S.39.9.18 ほか1回	
			新潟トヨタ自動車(株)	25,000株（2.0）		S.38.10.21 ほか5回	
			(株)ニヤクコーポレーション	98,600株（0.6）		S.45.6.16 ほか3回	
			(株)セイヒョー	9,600株（0.2）		S.57.3.31 ほか1回	
	福祉保健部医薬国保課	(財)歯友会	沖歯科要材(株)	9,010株（50.1）	協力関係の強かった当該企業が増資するに当たり、当法人に対し、株式引受けの依頼があったため株式を引き受けたもの。 随時売却を行ってきており、現在、所有株式として残っているものについても処分すべく計画を進めている。	H.7.12.14	当法人の目的達成に必要と思われる分野の中の関連会社として協力及び賛同を得て活動
	産業労働部観光振興課	(財)柏崎市観光レクリェーション振興公社	(株)柏崎マリン開発	50株（12.5）	当該企業は、柏崎マリーナで船の修理、給油等のサービス提供を行う会社であり、経営状況の把握の観点から資本参加。 現在、株式の処分について柏崎市と協議中。	H元.10.26 ほか1回	専務理事(事務局長)が当該企業の監査役に就任
		(財)赤倉温泉保勝協会	新潟県観光施設(株)	3,600株（0.2）	地場産業育成のため保有。 平成15年に民事再生法の適用を受け、会社は存続するが持ち株は10分の1となる。	H.15.9.29	理事(2人)が取締役を兼任
	土木部監理課	(社)新潟県建設業協会	(株)新潟県建設会館	1,234株（4.2）	建設業界における公平性を確保するため、株式を取得し発言権を確保したもの。 適当な処分先が見つかっていない。	S.42.10.1 ほか354回	会長が当該企業の代表取締役を、常任理事及び専務理事が取締役(20名)を、常任理事が監査役(2名)を兼任
		(社)新潟市建設業協会		1,053株（3.6）		S.42.10.1 ほか3回	
		(社)新潟県砂利砕石協会	(株)新潟県骨材会館	51株（8.5）	当該企業の株式は、当法人及び(社)新潟県ダンプ協会を構成する会員が出資保有していたが、保有会員が脱退し、当該株式を譲渡するに当たり、やむを得ず当法人が譲り受けて保有することとなったもの。 適当な処分先が見つかっていない。	H.2.7.19 ほか16回	当該企業が保有する建物及び駐車場を借受け

所管官庁	所管部局	公益法人名	営利企業名	保有株式数（割合[%]）	保有することとなった理由及び処分が困難な理由	当該株式入手日	当該公益法人と当該営利企業との関係
石川県	総務部地方課	(財)石川県市町村振興協会	のと鉄道(株)	100株（1.1）	当該企業は、旧国鉄が分割民営化された際、経営上の問題によりJRから切り離され誕生した第三セクターであり、株式の取得を依頼され保有。 鉄道事業の公益性から譲渡先が限られる中、沿線市町村及び地元関係団体がほとんどの株式を保有しており、適当な処分先が見つかっていない。	S.62.7.20	
	県民文化局県民交流課	(財)石川県県民ふれあい公社	のと鉄道(株)	140株（1.6）	当法人が経営している能登勤労者プラザは、のと鉄道沿線の内浦湾に位置しており、当該プラザ利用者等の多くが鉄道を利用することから株式を保有。 適当な処分先が見つかっていない。	S.62.7.20 ほか1回	
	健康福祉部健康推進課	(財)石川県予防医学協会	(株)石川コンピューターセンター	7,500株（1.8）	当法人は、公衆衛生の普及発達、衛生事業等を行っており、当該企業とは業務上のつながり(電算処理関係)から株式を保有。 株式保有するに至った経緯から処分が困難。	S.60.4.1	
	商工労働部産業政策課	(社)石川県鉄工機電協会	のと鉄道(株)	70株（0.8）	当該企業は、旧国鉄が分割民営化された際、経営上の問題によりJRから切り離され誕生した第三セクターであり、株式の取得を依頼され保有。 鉄道事業の公益性から譲渡先が限られる中、適当な処分先が見つかっていない。	S.62.7.20 ほか1回	
			(株)石川県鉄工会館	197,024株（98.5）	昭和38年に当法人の施設を建設する際、当法人に資金余力がないため、株式会社を別に設立し、株式という形で資金確保を図ったもの。 株式は配当もなく、処分が困難。	S.38 ほか1回	当該企業に当法人の施設として会館の管理業務を委託
			(株)ネスク	10株（0.3）	プロバイダーである当該企業を支援するため出資。 株式は配当もなく、処分が困難。	S.61.5.7	専務理事が当該企業の取締役に就任
		(社)石川県情報システム工業会	(株)石川県ソフトウエア研修開発センター	100株（0.6）	当該企業は、地域ソフトウエア供給力開発事業推進臨時措置法に基づく国の支援制度を活用し、石川県が事業主体となり設立。県内唯一の地元情報関連団体である当法人に、県からの参画要請があり、当法人の設立目的にも一致することから株式を保有。 適当な処分先が見つかっていない。	H.2.4.27	会長が当該企業の非常勤取締役を兼任
		(財)石川県産業創出支援機構		100株（0.6）	当該企業は、地域ソフトウェア供給力開発事業推進臨時措置法に基づく国の支援制度を活用し、本県が事業主体となり設立。県内中小企業の振興のため出資。 株式は配当もなく、処分が困難。	H.2.4.27	
		(社)石川県繊維協会	(株)ネスク	10株（0.3）	プロバイダーである当該企業を支援するため出資。 株式は配当もなく、処分が困難。	S.61.5.7	専務理事が当該企業の取締役に就任
			のと鉄道(株)	50株（0.6）	当該企業は、旧国鉄が分割民営化された際、経営上の問題によりJRから切り離され誕生した第三セクターであり、株式の取得を依頼され保有。 鉄道事業の公益性から譲渡先が限られる中、適当な処分先が見つかっていない。	S.62.4.7	
			(株)ケイ・シイ・エス	5株（0.6）	当該企業は、コンベンションサービスを行っており、株式の取得を依頼され保有。 株式は配当もなく、処分は困難。	H元.11.20	
			(株)繊維リソースいしかわ	435株（8.5）	当該企業は昭和63年11月に策定された新繊維ビジョン及び平成元年4月に改正・施行された繊維工業構造改善臨時措置法に基づき設立された繊維工業促進施設。県内繊維産業の振興のため出資。 株式は配当もなく、処分が困難。	H2.6.11	常任理事が当該企業の代表取締役に就任 専務理事が当該企業の専務取締役に就任 その他会長、副会長4名、常任理事2名及び理事2名が当該企業の取締役に就任
		(社)石川県縫製協会	(株)繊維リソースいしかわ	10株（0.2）		H2.6.11	会長及び理事1名が当該企業の取締役に就任
		(社)いしかわファッション協会	(株)繊維リソースいしかわ	10株（0.2）		H2.6.11	会長及び理事1名が当該企業の取締役に就任 常務理事が当該企業の常務取締役に就任 理事が当該企業の代表取締役に就任
	商工労働部観光推進総室	(財)石川県観光余暇資源開発公団	能登島リゾート開発(株)	200株（10.0）	当該企業は、総合保養地域整備法第2条第1項に定める施設の運営を行う会社であり、当法人と事業の目的が一致することや、県外観光客の増加、地域雇用の確保等、地域活性化に貢献すると認められるため出資。 目的の公益性から譲渡先は信頼のある者に限られるため、適当な引受先が見つかっていない。	S.62.6.24	
			金沢リゾート開発(株)	200株（4.5）		S.63.10.19 ほか1回	
			白山レイクハイランド(株)	300株（3.6）		H元.2.22 ほか1回	
	土木部監理課	(社)石川県建設業協会	のと鉄道(株)	70株（0.8）	当該企業は、旧国鉄が分割民営化された際、経営上の問題によりJRから切り離され誕生した第三セクターであり、株式の取得を依頼され保有。 鉄道事業の公益性から譲渡先が限られる中、適当な処分先が見つかっていない。	S.62.7.23 ほか1回	
			(株)ケイ・シイ・エス	5株（0.6）	当該企業は、コンベンションサービスを行っており、株式の取得を依頼され保有。 株式は配当もなく、処分は困難。	H元.11.20	
			東日本建設業保証(株)	5,594株（0.1）	当該企業は、公共工事の前払金保証事業に関する法律に基づき、建設工事請負契約の適正な施行と建設業の健全な発展を目的として設立。当該企業から当法人に株式保有の要望があり、保証事業の促進及び前払制度の拡充を期するため保有。 適当な処分先が見つかっていない。	S.40.4.1 ほか2回	
福井県	土木部土木管理課	(社)福井県建設業連合会	東日本建設業保証(株)	1,697株（0.04）	当該企業は、公共工事の前払金保証事業に関する法律に基づき、建設工事請負契約の適正な施行と建設業の健全な発展を目的として設立。当該企業から当法人に株式保有の要望があり、保証事業の促進及び前払制度の拡充を期するため保有。 適当な処分先が見つかっていない。	S.57.3.31 ほか1回	
			(株)農業土木会館	200株（0.07）	当該企業が運営する会館の利用目的で株式を保有。 適当な処分先が見つからない。	S.57.3.31	

所管官庁	所管部局	公益法人名	営利企業名	保有株式数（割合[%]）	保有することとなった理由及び処分が困難な理由	当該株式入手日	当該公益法人と当該営利企業との関係
福井県	土木部土木管理課	(社)福井地区建設業会	福井空港(株)	800株(0.4)	取得した経緯は不明。 無配当であり、適当な処分先が見つからない。	S.40.11.1	
			東日本建設業保証(株)	1,317株(0.03)	当該企業は、公共工事の前払金保証事業に関する法律に基づき、建設工事請負契約の適正な施行と建設業の健全な発展を目的として設立。当該企業から当法人に株式保有の要望があり、保証事業の促進及び前払制度の拡充を期するため保有。 適当な処分先が見つかっていない。	S.39.11.1ほか2回	
		(社)敦賀建設業会		929株(0.02)		S.39.11.1ほか2回	
		(社)丹生地区建設業会		632株(0.02)		S.39.1.30ほか数回	
		(社)若狭地区建設業会		1,093株(0.03)		S.39.9.30ほか4回	
		(社)武生地区建設業会		656株(0.02)		S.40.3.31ほか1回	
		(社)大野建設業会		1,477株(0.04)		S.40.3.31ほか1回	
		(社)今立建設業会		195株(0.005)		S.40.3.31ほか3回	
		(社)坂井郡建設業協会		549株(0.01)		S.40.3.31ほか2回	
		(社)勝山建設業会		131株(0.003)		S.40.3.31ほか3回	
		(社)鯖江建設業会		224株(0.006)		S.39.11.13ほか3回	
			(株)さばえいきいきサービス	26株(8.7)	当該企業は、公共施設の管理及び高齢者を中心とする人材派遣を行うことを目的として、鯖江市が中心となって設立した第三セクターである。当該企業から株式保有の要望があり、地域に貢献する目的で購入。 無配当であり、適当な処分先が見つかっていない。	H.12.6.19	
山梨県	総務部私学文書課	(社)山梨県建設業協会	東日本建設業保証(株)	12,934株(0.3)	当該企業は、公共工事の前払金保証事業に関する法律に基づき、建設工事請負契約の適正な施行と建設業の健全な発展を目的として設立。当該企業から当法人に株式保有の要望があり、保証事業の促進及び前払制度の拡充を期する上から保有。 適当な処分先が見つかっていない。	S.39.9.1ほか8回	
長野県	総務部情報公開課	(社)長野県経営者協会	しなの鉄道(株)	20株(0.0004)	当該企業は、住民の交通利便性を確保するための鉄道事業を行うため、長野県、沿線市町村及び地元経済団体の出資により第三セクター方式で設立。当法人は、地元経済の発展を担う機関として株式を保有。 公益性の高い公共交通機関の運営を行う第三セクター企業の株式については、処分が困難。	H.8.5.1	
		(社)富士見町開発公社	富士見高原保健地管理(株)	14,000株(14.0)	当該企業は、保健休養地の管理並びに富士見町が所有する宿泊施設等の管理及び運営を目的として、地元自治体等の出資により第三セクター方式で設立。当法人は、地域開発の推進機関として株式を保有。 当該企業への出資の中止は、公益的事業の安定的な継続に支障を来すことから、処分は困難。	S.47.4.10	社員1名が当該企業の取締役に、理事1名が当該企業の監査役に就任
		(社)長野県地域開発公団		14,000株(14.0)		S.47.4.10	理事1名が当該企業の取締役に就任
			飯綱リゾート開発(株)	3,360株(35.0)	当該企業は、飯綱東山麓保健休養地の開発の総合計画に基づいて、牟礼村等の出資により第三セクター方式で設立。当法人は、保健休養地の分譲等を行う地域開発の推進機関として株式を保有。 当該企業への出資の中止は、公益的事業の安定的な継続に支障を来すことから、処分は困難。	H.元.9.27ほか1回	役職員3名が当該企業の取締役に就任 リフト3基及び食堂施設1棟を当該企業に賃貸
			浅間高原観光開発(株)	403株(46.2)	当該企業は、小諸高原のリゾート開発等の計画に基づいて、長野県、小諸市等の出資により第三セクター方式で設立。当法人は、保健休養地の分譲等を行う地域開発の推進機関として株式を保有。 当該企業への出資の中止は、公益的事業の安定的な継続に支障を来すことから、処分は困難。	S.61.9.11ほか1回	役職員3名が当該企業の取締役等に就任 当該企業に貸付金あり
		(社)佐久市振興公社	佐久平尾山開発(株)	540株(9.0)	当該企業は、佐久平ハイウェイオアシス一帯の開発を目的として、佐久市等の出資により第三セクター方式で設立。当法人は、地域産業の振興及び住民福祉の向上を担う推進機関として当該企業の株式を保有。 平成15年10月に240株、平成16年2月に1,380株を処分済み。残余についても、処分を検討している。	H.3.4.22ほか1回	理事1名が当該企業の取締役に就任 平尾山公園(設置及び管理者は佐久市)の管理業務を当該企業に再委託
		(財)三郷村開発公社	(株)地ビール安曇野	150株(16.0)	当該企業は、地域振興を目的として、地元自治体等の出資により第三セクター方式で設立。当法人は、地域の振興を担う推進機関として株式を保有。 地元自治体等が中心となって地元の振興のために設立された企業であり、公益性の高い事業を行う第三セクター企業の株式については、処分が困難。	H.7.8.29ほか1回	
		(社)梓川村ふるさと振興公社		10株(1.1)		H.9.2.7	
			(株)ファインフーズ梓川	10株(0.8)	当該企業は、地域振興を目的として、梓川村の出資により第三セクター方式で設立。当法人は、地域の振興を担う推進機関として株式を保有。 地元自治体により地元の振興のために設立された企業であり、公益性の高い事業を行う第三セクター企業の株式については、処分が困難。	H.15.3.31	理事長以下役員5名が当該企業の取締役等に就任
		(財)下高井郡山ノ内町共益会	長野電鉄(株)	33,000株(0.3)	当該企業は、住民の交通利便性を確保するための鉄道事業を行うため、沿線自治体等の出資により第三セクター方式で設立。当法人は、地元の振興と住民福祉の向上を担う機関として株式を保有。 公益性の高い公共交通機関の運営を行う第三セクター企業の株式については、処分が困難。	S.39.1.21	
		(財)仁礼会	(株)須坂健康福祉ランド	40株(5.0)	当該企業は、温泉による地域の振興と住民福祉の向上を目的として、須坂市、地元企業等の出資により第三セクター方式で設立。当法人は、地域の振興及び住民福祉の向上を担う推進機関として株式を保有。 自治体等が中心となって地元の振興のために設立された企業であり、公益性の高い事業を行う第三セクター企業の株式については、処分が困難。	H.9.5.8	理事1名が当該企業の取締役に就任

所管官庁	所管部局	公益法人名	営利企業名	保有株式数（割合[%]）	保有することとなった理由及び処分が困難な理由	当該株式入手日	当該公益法人と当該営利企業との関係
長野県	総務部情報公開課	(社)長野県農協地域開発機構	(株)長野県くみあい建設センター	81,000株（60.0）	当該企業は、農村の測量等を行うことを目的として設立。当該企業から当法人に株式保有の要望があり、農村の振興に係る業務の連携を図る上から保有。 適当な処分先が見つかっていない。	S.59.2.20 ほか2回	理事1名が当該企業の常務取締役に就任
		(社)長野県栄養士会	長野メディカルフーズ(株)	10株（5.0）	当該企業は、腎臓病患者等のため治療用品等を取り扱うため、平成3年に設立された。当法人は、当該企業を患者の栄養管理を支援し公益性のある企業と判断し、株式を保有。 適当な処分先が見つかっていない。	H.3.4.1	
岐阜県	地域県民部国際室	(財)井上国際交流基金	揖斐川工業(株)	120,700株（1.6）	財団設立時、定期預金の利息のみでは財団の運営に支障を来すおそれがあったため、安定的で定期預金の利息よりも収入が見込まれた株式を保有。さらに、当該企業関係者からの寄付により保有。 適当な処分先が見つかっていない。	H.9.10.28 ほか1回	理事長及び理事(1名)が当該企業の代表取締役に就任
	農林商工部産業経済室	(財)岐阜県産業経済振興センター	(株)マニング	250株（34.7）	(財)岐阜県産業経済振興センター資本充実事業補助金交付要綱に定める補助金により設けられたベンチャー企業投資基金により、設立新株の引受けによって株式会社設立を支援するため株式を保有。 適当な処分先が見つかっていない。	H.8.10.4	
			(株)メディア・アーツ	200株（47.6）		H.8.5.28	
	基盤整備部建築指導課	(社)岐阜県建築士会	(株)ぎふ建築住宅センター	100株（15.4）	建築基準法に基づく建築物の確認及び検査に関する業務が民間開放されたことに伴い、県下を業務範囲とする県下初の指定確認検査機関を第三セクター方式で設立するに当たり、出資の要請があったため、株式を保有。 適当な処分先が見つかっていない。	H.12.6.2	会長が、当該企業の代表取締役に就任
		(社)岐阜県建築士事務所協会		100株（15.4）	建築基準法に基づく建築物の確認及び検査に関する業務が民間開放されたことに伴い、県下を業務範囲とする県下初の指定確認検査機関を第三セクター方式で設立するに当たり、出資の要請があったため、株式を保有。 適当な処分先が見つかっていない。	H.12.6.2	会長が、当該企業の役員に就任
	基盤整備部建設政策課	(社)岐阜県建設業協会	東日本建設業保証(株)	4,633株（0.1）	昭和27年に公共工事の前払金保証事業に関する法律に基づき設立された企業である。設立に際して、(社)全国建設業協会が中心的役割を果たしたこともあり、出資要請に応じて保有した。 市場流通性がないため処分は困難。	S.39.9.1 ほか3回	協会会員が前払金請求時に当該企業と保証契約を締結している。
		(社)吉城建設業協会		2,400株（0.06）	昭和27年に公共工事の前払金保証事業に関する法律に基づき設立された企業である。設立に際して、(社)全国建設業協会が中心的役割を果たしたこともあり、出資要請に応じて保有した。 市場流通性がないため処分は困難。	S.39.9.30 ほか1回	
	農林商工部商工業室	(財)飛騨地域地場産業振興センター	(株)飛騨高山テレ・エフエム	150株（3.7）	昭和61年、高山市が郵政省(当時)から指定を受けたテレトピア計画を推進する目的で第三セクター方式の株式会社が設立されることになり、当センターにも出資の要請があったため、その事業を支援する目的で株式を保有した。 当該株式は当初から縁故募集されたものであり、市場流通性がないため、処分は困難。	S.61.8.1 ほか2回	理事長及び副理事長(2名)が、当該企業の役員に就任
静岡県	土木部建設業室	(社)静岡県建設業協会	東日本建設業保証(株)	14,560株（0.4）	当該企業は、公共工事の前払金保証事業に関する法律に基づき、建設工事請負契約の適正な施行と建設業の健全な発展を目的として設立。当該企業から当法人に株式保有の要望があり、保証事業の促進及び前払制度の拡充を期する上から保有。 適当な処分先が見つかっていない。	S.39.9.1 ほか6回	
		(社)沼津建設業協会		249株（0.006）		S.47.12.1 ほか1回	
		(社)富士建設業協会		376株（0.009）		S.58.1.31	
		(社)浜松建設業協会		910株（0.02）		S.47.11.30 ほか2回	
愛知県	健康福祉部医務国保課	(社)岡崎市医師会	ミクスネットワーク(株)	80株（0.2）	岡崎市、商工会議所、農協等の出資で第三セクターとして設立された当該企業に対し、地元団体として協力要請があり、株式を保有。 地元団体の一つとして、また、安定株主として継続しての株式保有を強く望まれているため処分が困難。	S.59.3.8 ほか3回	夜間急病診療所の案内を放映中
	健康福祉部高齢福祉課	(財)白寿会	(株)サウスヒル	30株（10.0）	超低金利時代において、当法人の事業活動を維持するために、当法人評議員が代表者を務める当該企業の株式を配当優先株として事実上の寄付を受け入れる形で取得。 株式を処分することは、公益事業の安定的な継続に支障を来すものと考えられるため、処分は困難。	H.9.12.24	評議員が当該企業の代表取締役
	健康福祉部障害福祉課	(財)明石会	明石(株)	2,855,226株（90.0）	当法人の設立者(設立後は理事長)が、当該企業の創立者(当時は会長)であり、法人設立に当たって、基本財産として、自己が保有する自社株の寄付を受けたもの。 現在も、当該株式は基本財産となっており、処分は困難。	S.56.12.24	理事長及び理事が当該企業の代表取締役社長又は常務取締役を兼任
	建設部建設総務課	(社)愛知県建設業協会	東日本建設業保証(株)	24,202株（0.6）	当該企業は、公共工事の前払金保証事業に関する法律に基づき、建設工事請負契約の適正な施行と建設業の健全な発展を目的として設立。当該企業から当法人に株式保有の要望があり、保証事業の促進及び前払制度の拡充を期する上から保有。 適当な処分先が見つかっていない。	S.39.9.1 ほか22回	当該企業愛知支店長は当法人の監事

所管官庁	所管部局	公益法人名	営利企業名	保有株式数（割合[%]）	保有することとなった理由及び処分が困難な理由	当該株式入手日	当該公益法人と当該営利企業との関係
愛知県	建設部建設総務課	(社)愛知県建設業協会	(株)愛知建設業会館	25,792株（9.0）	当該企業は、業界発展のための活動の場として、また、建設業従事者の共同教育施設の建設を目的として県下建設業者が出資して設立。当会館を使用する団体の一員として応分の負担をするため株式を保有。 株式は、自ら使用する事務所を確保するために保有しているので、処分は困難。	S.38.7.4ほか48回	理事・監事が当該企業の取締役・監査役を兼任
		(社)春日井建設協会		145株（0.05）		S.38.4.1	会長が当該企業の取締役を兼任
		(社)新城建設業協会		75株（0.02）		H.2.6.20	
		(社)瀬戸建設業協会		180株（0.07）		S.37.4.15ほか2回	
		(社)名古屋建設業協会		555株（0.2）		H.2.4.27	会長が当該企業の取締役を兼任
	建設部都市計画課	(財)名古屋都市整備公社	(株)ホテルグランコート名古屋	400株（1.0）	金山南ビル開発は公益事業と位置付けられ、当ビルの中にある当法人の運営をも左右する当該企業経営の成否は重要であり、そのため経営方針に当法人の意向を反映させ、また、経営状況を常に把握するために株式を保有。 ホテル経営が軌道に乗るまでの間は、株式の処分は困難。	H.8.2.27	金山南ビルのホテル床は当法人の所有 理事長が当該企業の監査役に就任
三重県	健康福祉部地域福祉室	(財)吉田福祉基金	(有)吉田事務所	80口（40.0）	資産運用として株式を保有。徐々に売却する予定。	H.7.12.20	理事長が取締役に就任
			(有)吉田興産	122口（46.9）		H.8.7.30	
	地域振興部地域振興総務室	(財)鳥羽市開発公社	(株)鳥羽港湾センター	5,000株（20.8）	当該企業は、港湾ターミナルビルを運営により鳥羽市の海の玄関口である佐田浜港の活性化を図る目的で第三セクターとして設立。鳥羽市の要請により株式を保有。 その経緯から処分することは困難。	S.44.12.26	理事長(鳥羽市長)が代表取締役社長に、常務理事が運営委員に就任
			南鳥羽開発(株)	50,000株（10.0）	当該企業は、パールロード(県道路公社管理の有料道路)沿線の秩序ある開発と活性化を図る目的で第三セクターとして設立。鳥羽市の要請により株式を保有。 その経緯から処分することは困難。	S.47.7.31	理事長(鳥羽市長)が取締役に就任
			中部伊勢志摩開発(株)	500株（9.6）		S.47.4.25	理事長(鳥羽市長)が取締役に、副理事長が監査役に就任
			(株)鳥羽水族館	10,000株（5.0）	当該企業は、総合保養地域整備法による三重サンベルトゾーンの中核施設に位置付けられた鳥羽水族館の施設整備がスムーズに進捗し、市街地の観光再生を図る目的で第三セクターとして設立。鳥羽市の要請により株式を保有。 現在のところ処分することは困難。	H元.3.1	理事長(鳥羽市長)が取締役に就任
	農水商工部観光・交流室	(財)三重ビジターズ推進機構	南鳥羽開発(株)	50,000株（10.0）	当該企業は、「志摩開発有料道路(パールロード)の秩序ある総合開発を積極的に進め、スプロール化を防止する」という当法人の設立趣意に基づき、同道路沿線地域の秩序ある開発を図る目的で第三セクターとして設立。 当該企業の設立参画により株式を保有しており、その経緯から処分することは困難。	S.47.8.25	常務理事が取締役に就任
			中部伊勢志摩開発(株)	500株（9.6）		S.47.3.31	常務理事が取締役に就任
滋賀県	健康福祉部医務薬務課	(財)近江兄弟社	(株)近江兄弟社	579,185株（30.2）	当該企業の株式は、当該企業の社員の貯蓄組合が約70%を保有していたが、当該企業が経営に行き詰まった際、当該貯蓄組合の保有分を当法人が譲り受けて保有。また、当該企業の社員持株制度により株式を保有していた社員が退職する際、申出により株式の買取りに応じ、随時保有。 現在では、株の配当収入が当法人の主要な収入源。保有株式の一部を役員持株会及び社員持株会へ譲渡した。残余分については同グループの社員会へ譲渡を検討中。	S.37.12.9ほか多数回	理事1名及び監査役1名が当該企業の役員を兼任
			近江オドエアーサービス(株)	2,200株（11.0）	当該企業は、臭気に関する広範な研究を基盤に工業用脱臭専門会社として、(株)近江兄弟社から主に出資を受けて設立。この際、当法人も出資。また、資本金増強の際に当法人が増資に応じて、さらに株式を保有。同グループの社員会への譲渡を検討中。	S.37.5.19ほか2回	理事1名及び監査役1名が当該企業の役員を兼任
	農政水産部畜産課	(社)滋賀県養豚協会	(株)滋賀食肉地方卸売市場	300株（6.8）	当該企業は、円滑な肉畜流通を確保するための食肉市場を開催することを目的に、県等の出資により第三セクター方式で設立。当法人は、当該市場を利用する家畜生産者の団体として株式を保有。 当該企業は、公益性の高い食肉市場の管理・運営を行っているため、株式を処分することは困難。	S.50.5.28	理事1名が当該企業の取締役に就任
京都府	保健福祉部医療室	(社)京都府歯科医師会	京歯(株)	200株（100）	当該企業は、ほとんどの歯科医師が医師賠償責任保険、所得保障保険、災害保険等に加入している現状にかんがみ、府内の歯科医師が出資して損害賠償保険契約を集中的に取り扱う損害保険代理店として設立。当法人が会員の便宜を図るため全株式を保有。 当法人との関連が強く、適当な処分先が見つかっていない。	S.62.11.30ほか2回	副会長2名、専務理事及び常務理事が当該企業の取締役を兼任
	商工部商工振興課	(財)京都高度技術研究所	(株)京都アプリケーション	600株（2.5）	当該企業は、地域ソフトウェア供給力開発事業推進臨時措置法により京都市等が出資した第三セクター。当該企業の設立に伴い業務上関連のある当法人も株式を保有。 当該企業の株式を保有している他の団体においても財政状況等が悪く、適当な処分先が見つかっていない。	H.2.4.6	情報処理関連の振興という同様の目的を有しているため、連携した活動も多い
	農林水産部農産流通課	(財)タキイ財団	タキイ種苗(株)	42,914株（1.1）	当法人の運営が、基本財産の預貯金の運用益では困難となったため、当法人の基本財産を寄付した当該企業が、より有利で確実な運用方法として当法人の自社株所有を承認した関係で株式を保有。 必要な運用益を確保する他の運用方法を検討中であり、適当な処分先が見つかっていない。	S.62.4.20ほか12回	

所管官庁	所管部局	公益法人名	営利企業名	保有株式数（割合[%]）	保有することとなった理由及び処分が困難な理由	当該株式入手日	当該公益法人と当該営利企業との関係
京都府	土木建築部都市計画課	(財)洛西ニュータウン管理公社	洛西ケーブルビジョン(株)	228,000株（34.8）	当該企業は、京都市が洛西ニュータウン開発に伴いニュータウンの難視聴対策としてケーブルテレビを敷設する目的で設立。当法人は、ニュータウンの住民の福祉及び利便の増進を図ることを目的として株式を保有。 大株主である当法人が株式を処分すると、他の株主への影響、会社経営の根本を揺るがすおそれがあるので処分は困難。	S.61.5.28ほか2回	
	土木建築部建築指導課	(社)京都府建築士会	(株)京都すまいづくりセンター	8株（1.0）	当該企業は、京都市等が出資した第三セクターで、京都のまちづくり、住居情報の提供や住宅相談、住宅に関する総合的なサービスを提供できる等、建築士活動に意義深いものと認められ、また、設立発起人である京都市から参画の依頼があり出資。 出資参画団体との関係から、株式の処分は困難。	H.2.7.27	
大阪府	総務部市町村課	(財)東大阪市開発公社	布施駅前再開発整備(株)	10,000株（20.0）	昭和40年代、近鉄布施駅前の再開発整備が行われた際に、当該企業の株式を取得。 株式は、設立当初の経過などから、適当な処分先が見つかっていない。	S.48.6.13	
	企画調整部国際課	(財)箕面市国際交流協会	みのおコミュニティ放送(株)	1株（0.09）	当該企業の設立に当たり、筆頭株主である箕面市から当法人に出資の依頼があった。当該企業と相互に協力して、市の国際化施策を市民に対して周知することによって公益事業の推進を図っていくことができるため、当該株式を取得した。 当該株式の取得希望者がないため、現在も保有している。	H.7.7.10	
	企画調整部企画室	(財)千里ライフサイエンス振興財団	(株)千里ライフサイエンスセンター	14,760株（39.9）	当該企業は、北大阪地域におけるライフサイエンス関連研究開発機能を強化する千里ライフサイエンスプロジェクトを推進するために、大阪府及び在阪企業が中心となって設立。 当法人は、当該企業が管理運営する千里ライフサイエンスセンタービルのリサーチコア部分を活用して、大学等との連携を図りながらライフサイエンス振興のための公益的事業を展開していることから、上記プロジェクトの運営基盤の強化を図るため当該企業に出資。 当法人の出資目的を達成することもあり、株式処分については慎重な対応を要する。	H.12.8.12	当該企業所有のビルに当法人が入居
	健康福祉部医務・福祉指導室医療対策課	(社)八尾市医師会	やおコミュニティ放送(株)	20株（1.0）	八尾市市政50周年と阪神大震災での教訓を基に、市、企業、団体及び個人が出資し当該企業を設立。 当法人としては、当該企業を災害時の医療情報伝達手段と評価しており、また、市当局の主導で運営されていることから、公共性が高いと判断し、株式を保有。 適当な処分先が見つかっていない。	H.10.3.9	
	商工労働部地域産業課	(社)大阪足袋協会	(株)大阪繊維リソースセンター	20株（0.03）	当該企業は、通産省(当時)の繊維ビジョン(昭和63年策定)を受けて、国、府、市町、繊維業界、民間企業等の共同出資により、第三セクター方式で設立。 適当な処分先が見つかっていない。	H.2.11.12ほか1回	
		(社)生野産業会	(株)りそなホールディングス	33,352株（0.001）	当該企業の前身である大阪銀行時代から、当法人会員のために行う金融事業の資金の確保を図り、また、金融事業の実施を円滑にするため、株式を保有。 適当な処分先が見つかっていない。	S.48.4ほか7回	
			ナニワフード(株)	400株（10.0）	当該企業は、当法人の会員の食生活の向上と従業員の定着を目標として設立。当法人としても株式を保有。 適当な処分先が見つかっていない。	S.55.10.7	副会長2名が当該企業の代表取締役及び取締役を、理事が取締役を兼任
			ナフス奈良(株)	40株（6.7）		H.元.7.8	
			ナフス南(株)	40株（6.7）		H.元.7.8	
			(有)生野損保センター	3,000株（100）	当該企業は、当法人の会員(従業員を含む。)の福利厚生(損害保険等)の充実を目的として出資して設立。 適当な処分先が見つかっていない。	S.62.9.26	会長が当該企業の取締役を、理事が取締役及び監査役を兼任
		(社)大阪市工業会連合会	関西環境(株)	10,000株（0.7）	当該企業は、公害関係の廃棄物処理を促進するため、関西の10経済団体が出資して設立。 適当な処分先が見つかっていない。	S.52.2.7	会長が当該企業の非常勤取締役に就任
		(財)大阪府産業基盤整備協会	(株)いずみコスモポリス	1,000株（5.0）	当該企業は、大阪府、和泉市等が発起人となり和泉コスモポリス開発事業を実施するために設立された第三セクター。当該事業については、大阪府及び和泉市の指導により、当法人も当初から参画している関係で出資。 適当な処分先が見つかっていない。	S.63.2.16ほか2回	理事が当該企業の非常勤役員に就任
			(株)岸和田コスモポリス	300株（1.5）	当該企業は、大阪府、岸和田市等が発起人となり岸和田コスモポリス開発事業を実施するために設立された第三セクター。当該事業については、大阪府及び岸和田市の指導により、当法人も当初から参画している関係で出資。 適当な処分先が見つかっていない。	S.63.8.1ほか1回	理事が当該企業の非常勤役員に就任

所管官庁	所管部局	公益法人名	営利企業名	保有株式数（割合[%]）	保有することとなった理由及び処分が困難な理由	当該株式入手日	当該公益法人と当該営利企業との関係
大阪府	環境農林水産部流通対策室	(社)大阪市中央卸売市場本場市場協会	(株)光明	5,000株（9.3）	大阪市中央卸売市場本場の整備事業として、業務管理棟が新設された折、市場内の診療所として、当該企業が入居することとなった。入居の際、当該企業が増資を行い、また、市場内の会社・団体を構成員とする当法人も株式を所有し、診療所の経営に参加することになった。診療所施設は場内関係者の福利厚生を図る上で必要な施設であり、当該診療所は市場全体の診療所として位置付けられており、当法人の目的にも沿った施設であるため、保有株を処分することは困難である。	H.6.10.2	常務理事が当該企業の監査役に就任
	建築都市部建築振興課	(財)大阪府千里センター	千里北センター(株)	24,500株（49.0）	千里北地区センターの再整備及びその後の商業施設等の運営のためには、民間活力の導入が事業手法として適切であるという判断に基づき、当法人が商業者と共同で当該企業を設立。 当法人は、当該企業に参画し、当該地区の調整役を果たすことが求められており、株式処分については慎重な対応を要する。	S.63.4.30 ほか4回	常務理事が当該企業の非常勤取締役に就任 法人所有の施設の運営、管理を当該企業に委託
			千里南センター(株)	1,224株（51.0）	千里南地区センターの再整備及びその後の商業施設等の運営のためには、民間活力の導入が事業手法として適切であるという判断に基づき、当法人が商業者と共同で当該企業を設立。 現在、再整備計画が進行中であり、当該計画に影響を与えかねないこともあり、株式処分については慎重な対応を要する。	H.8.12.20	理事長が当該企業の代表取締役に、常務理事が取締役に就任
			(株)千里ライフサイエンスセンター	4,980株（13.5）	当該企業は、北大阪地域におけるライフサイエンス関連研究開発機能を強化する千里ライフサイエンスプロジェクトを推進するために、大阪府及び在阪企業が中心となって設立。 当法人は、千里ニュータウンの活性化や魅力的な街づくりの推進に寄与するとの判断から、設立当初から出資。 当法人の出資目的を達成することもあり、株式処分については慎重な対応を要する。	S.63.2.15 ほか2回	理事長が当該企業の非常勤取締役に就任
兵庫県	企画管理部管理局文書課	(財)ひょうご中小企業活性化センター	(株)ウィッシュ神戸	100株（47.6）	兵庫県では、阪神・淡路大震災からの早期の産業復興及び景気の浮揚を図って行くため、新産業の創造を積極的に推進し、より多くのベンチャー企業の創出を目指している。 かかる観点から、平成8年度以降中小企業庁において創設した創造的中小企業への株式投資等を行う創造的中小企業創出支援事業に加えて、国事業を補完する事業として当法人がベンチャー企業や女性起業家等に対し、株式投資等を行う県単独事業を併せて実施(この県単独事業については、自治省（当時）の支援制度を活用)。 この投資事業(国制度及び県単独制度ともに)については、担保力の不足等から資金調達が困難なベンチャー企業等に対し、株式投資による資金供給(当法人は、投資先企業(営利企業)の発行済株式の2分の1未満を限度に株式を保有)を行うものであり、投資先企業の円滑な事業実施を支援する観点から、投資先企業から株式の譲渡申出がある等の場合を除いて、当法人が株式を処分することはできない。	H.8.10.1	
			(株)ケーエスメディカル	50株（14.3）		H.8.11.11	
			日本中国温灸(株)	20,000株（16.7）		H.8.11.25	
			ガブルスジャパン(株)	560株（16.6）		H.8.12.2 ほか1回	
			(株)神戸ガンダーラ	100株（33.3）		H.8.12.6	
			アルファシステム(株)	60株（6.0）		H.9.2.28	
			ジェミックス(株)	20,000株（10.1）		H.9.3.5	
			(株)プレスティージュ	160株（28.6）		H.9.3.12	
			香港ファーストレディ(株)	100株（33.3）		H.9.3.25	
			(株)カワムラサイクル	100株（1.2）		H.9.3.25	
			(株)ブレインワークス	300株（13.7）		H.9.3.31 ほか1回	
			(株)フラスター	98株（49.0）		H.9.3.31	
			(株)フードサービスクリエーション	100株（33.3）		H.9.3.31	
			(株)ディザイン	100株（5.6）		H.9.3.31	
			(株)オムニネットワーク	400株（41.7）		H.9.4.10	
			ジュピター電算機システム(株)	30,000株（30.0）		H.9.5.30	
			(株)カフェックス	200株（14.3）		H.9.7.8	
			(株)リブラブ	400株（48.8）		H.9.7.31	
			(株)ポコアポコ	198株（38.1）		H.9.8.22	
			(株)メディアポリス	100株（49.5）		H.9.8.25	
			(株)センチュリーペット	400株（37.0）		H.9.8.29 ほか1回	
			(株)エヌエスケーケー	400株（4.5）		H.9.9.30	
			(株)女たちの会社ボレボレ	99株（49.5）		H.9.10.1	
			(株)イーエスプランニング	260株（32.5）		H.9.11.17	
			第和工業(株)	50株（7.4）		H.9.12.19	

所管官庁	所管部局	公益法人名	営利企業名	保有株式数（割合[%]）	保有することとなった理由及び処分が困難な理由	当該株式入手日	当該公益法人と当該営利企業との関係
兵庫県	企画管理部管理局文書課	(財)ひょうご中小企業活性化センター	(株)エムズファーイースト	200株(20.0)	兵庫県では、阪神・淡路大震災からの早期の産業復興及び景気の浮揚を図って行くため、新産業の創造を積極的に推進し、より多くのベンチャー企業の創出を目指している。 かかる観点から、平成8年度以降中小企業庁において創設した創造的中小企業への株式投資等を行う創造的中小企業創出支援事業に加えて、国事業を補完する事業として当法人がベンチャー企業や女性起業家等に対し、株式投資等を行う県単独事業を併せて実施(この県単独事業については、自治省（当時）の支援制度を活用)。 この投資事業(国制度及び県単独制度ともに)については、担保力の不足等から資金調達が困難なベンチャー企業等に対し、株式投資による資金供給(当法人は、投資先企業(営利企業)の発行済株式の2分の1未満を限度に株式を保有)を行うものであり、投資先企業の円滑な事業実施を支援する観点から、投資先企業から株式の譲渡申出がある等の場合を除いて、当法人が株式を処分することはできない。	H.10.2.4	
			(株)ドリームアンドモア	60株(3.9)		H.10.2.5	
			(株)ルアス	200株(25.0)		H.10.3.2	
			(株)アマテック	400株(40.0)		H.10.3.3	
			(株)テクノアドバンス	120株(4.9)		H.10.3.5	
			メッセユニバース(株)	860株(48.9)		H.10.3.27 ほか1回	
			甲南インターネット(株)	200株(41.7)		H.10.3.30	
			(株)デザインクラブ	200株(42.6)		H.10.3.30 ほか1回	
			(株)エムアンドエム	100株(49.5)		H.10.8.31	
			(株)ネットマスター	100株(47.6)		H.10.8.31	
			(株)ルルベ文字システム	98株(49.0)		H.10.9.30	
			テスコ(株)	200株(14.0)		H.10.11.19	
			(株)ベイクベイス	200株(33.3)		H.10.11.25	
			(株)ヤマニシ	500株(45.5)		H.10.12.4	
			(株)ストアマネジメント	200株(7.2)		H.10.12.10	
			(株)ディスカバリー	100株(49.5)		H.10.12.16	
			(株)パスカル研究所	850株(16.7)		H.13.1.19	
			(株)優優商事	200株(49.8)		H.11.2.26	
			(株)ネイチャースケープ	200株(47.6)		H.11.3.9	
			(株)クークー	98株(2.5)		H.11.3.9	
			関西冷熱(株)	20,000株(33.3)		H.10.3.25	
			(株)久見瀬外部空間設計事務所	200株(49.8)		H.11.3.30	
			(株)エムシーアイ	294株(49.0)		H.11.3.30 ほか1回	
			(株)エイジレス企画	98株(49.0)		H.11.4.28	
			(株)プラ・メイド	190株(47.5)		H.11.4.30	
			(株)ベリーズコーポレーション	200株(25.0)		H.11.4.30	
			(株)ディーシーエヌ	200株(25.0)		H.11.5.18	
			(株)漢方キッチン	98株(49.0)		H.11.5.18	
			(株)サンスイ	390株(45.3)		H.11.6.2	
			(株)メヴィウス	480株(49.0)		H.11.6.25	
			(株)テルン	200株(5.6)		H.11.6.30	
			北斗電子工業(株)	20,000株(13.9)		H.11.7.8	
			(株)ジミータリム	98株(49.0)		H.11.7.30	
			(株)タフリーインターナショナル	200株(45.5)		H.11.8.6	
			(株)ケシオン	198株(19.7)		H.11.8.25	
			(株)一進工作所	20,000株(22.2)		H.11.9.28	
			(株)共立サービス	600株(27.3)		H.11.9.30 ほか1回	
			(株)エム・エー・エフ	300株(41.7)		H.11.10.22	
			(株)ディープラン・ヨネザワ	299株(49.8)		H.11.10.26	
			日本シリコロイ工業(株)	30,000株(42.9)		H.11.12.6	
			オーシャンホームズ(株)	600株(35.7)		H.11.12.9	
			(株)日本クラフトセンター	98株(49.0)		H.11.12.17	

所管官庁	所管部局	公益法人名	営利企業名	保有株式数（割合[%]）	保有することとなった理由及び処分が困難な理由	当該株式入手日	当該公益法人と当該営利企業との関係
兵庫県	企画管理部管理局文書課	(財)ひょうご中小企業活性化センター	(株)エイユツール	100株（45.5）	兵庫県では、阪神・淡路大震災からの早期の産業復興及び景気の浮揚を図って行くため、新産業の創造を積極的に推進し、より多くのベンチャー企業の創出を目指している。 かかる観点から、平成8年度以降中小企業庁において創設した創造的中小企業への株式投資等を行う創造的中小企業創出支援事業に加えて、国事業を補完する事業として当法人がベンチャー企業や女性起業家等に対し、株式投資等を行う県単独事業を併せて実施（この県単独事業については、自治省（当時）の支援制度を活用）。 この投資事業（国制度及び県単独制度ともに）については、担保力の不足等から資金調達が困難なベンチャー企業等に対し、株式投資による資金供給（当法人は、投資先企業（営利企業）の発行済株式の2分の1未満を限度に株式を保有）を行うものであり、投資先企業の円滑な事業実施を支援する観点から、投資先企業から株式の譲渡申出がある等の場合を除いて、当法人が株式を処分することはできない。	H.12.1.11	
			(株)さくらコーポレーション	480株（27.0）		H.12.1.12	
			アイエスプラン(株)	200株（14.1）		H.11.9.29	
			(株)トランスプロ	100株（45.5）		H.12.1.20	
			センサシステム(株)	36,000株（45.0）		H.12.1.20	
			(株)洋行	99株（33.1）		H.12.1.24	
			(株)カムサー	200株（31.7）		H.12.2.16	
			(株)ユメックス	150株（27.3）		H.12.3.7	
			ひまわりメニューサービス(株)	1,000株（45.9）		H.12.3.30	
			新光電機(株)	20,000株（29.4）		H.12.3.30	
			(株)春日システムナーセリー	300株（46.9）		H.12.4.18	
			(株)オールドオフィス	90株（45.0）		H.12.5.22	
			(株)アイズ	98株（49.0）		H.12.6.1	
			(株)ベジーコーポレーション	90株（47.4）		H.12.6.15	
			(株)シーピット	200株（48.8）		H.12.7.21	
			(株)メンテナンス24	200株（49.8）		H.12.7.25	
			高圧クロス(株)	19,000株（19.0）		H.12.8.2	
			関西ロジスティックス(株)	200株（37.7）		H.12.8.25	
			(株)光商	39,000株（48.8）		H.12.8.30	
			(株)アビーレママ	100株（40.0）		H.12.9.21	
			(株)タツヤ	200株（49.4）		H.12.9.27	
			(株)マスダハーモ	200株（16.7）		H.12.9.27	
			(株)ブレイン	480株（48.0）		H.12.9.27	
			深江化成(株)	1,875株（5.7）		H.12.9.29	
			(株)リンク	200株（47.6）		H.12.10.20	
			(株)プライマリー	98株（49.0）		H.12.11.29	
			(株)リブロリサーチ	200株（27.0）		H.13.10.5	
			サイトウエンチニアーズ(株)	40,000株（36.4）		H.13.10.11	
			(株)松岡化成	399株（49.9）		H.13.10.22	
			コムネット(株)	500株（33.3）		H.13.10.30	
			エアシステム(株)	580株（38.7）		H.13.11.29	
			(株)創発システム研究所	300株（42.9）		H.13.11.30	
			ヴァンフック(株)	98株（49.0）		H.13.12.14	
			(株)アニマックス	400株（22.0）		H.14.1.10	
			千代田化成工業(株)	24,000株（44.4）		H.14.1.15	
			(株)伊丹技研	140株（26.8）		H.14.1.22	
			藤丸工業(株)	33,000株（11.2）		H.14.1.31	
			(株)アイ管理ドットコム	200株（40.0）		H.14.1.30	
			(株)フジコウ	600株（46.2）		H.14.3.5	
			(株)ブロードティーヴィ	2,000株（18.1）		H.14.3.22	
			(株)アステック	300株（31.3）		H.14.3.25	
			関西ブロードバンド(株)	1,000株（5.0）		H.14.4.9	

所管官庁	所管部局	公益法人名	営利企業名	保有株式数（割合[%]）	保有することとなった理由及び処分が困難な理由	当該株式入手日	当該公益法人と当該営利企業との関係
兵庫県	企画管理部管理局文書課	(財)ひょうご中小企業活性化センター	(株)無添加住宅	200株(43.5)	兵庫県では、阪神・淡路大震災からの早期の産業復興及び景気の浮揚を図って行くため、新産業の創造を積極的に推進し、より多くのベンチャー企業の創出を目指している。 かかる観点から、平成8年度以降中小企業庁において創設した創造的中小企業への株式投資等を行う創造的中小企業創出支援事業に加えて、国事業を補完する事業として当法人がベンチャー企業や女性起業家等に対し、株式投資等を行う県単独事業を併せて実施(この県単独事業については、自治省（当時）の支援制度を活用)。 この投資事業(国制度及び県単独制度ともに)については、担保力の不足等から資金調達が困難なベンチャー企業等に対し、株式投資による資金供給(当法人は、投資先企業(営利企業)の発行済株式の2分の1未満を限度に株式を保有)を行うものであり、投資先企業の円滑な事業実施を支援する観点から、投資先企業から株式の譲渡申出がある等の場合を除いて、当法人が株式を処分することはできない。	H.14.6.6	
			(株)コージー	99株(49.5)		H.14.5.27	
			(株)森久エンジニアリング	200株(22.0)		H.14.5.15	
			シーコム(株)	300株(6.1)		H.14.7.29	
			(株)ファルコム	399株(39.9)		H.14.8.21	
			(株)フリー・ゾーン	200株(49.8)		H.14.7.26	
			大阪油脂工業(株)	16,600株(30.2)		H.14.9.30	
			淡路産業(株)	300,000株(10.8)		H.12.10.5	
			(株)エピクエスト	198株(33.0)		H.12.12.25	
			(株)ケーシーコルトン	200株(37.7)		H.13.1.29	
			(株)チュウオー	10,000株(20.0)		H.13.1.25	
			(株)カラーズ	199株(4.7)		H.13.3.26	
			(株)トーヨーシーエス	290株(48.3)		H.13.3.5	
			(株)ホロン	100株(33.3)		H.13.8.30	
			まつもと合成(株)	190株(48.7)		H.13.2.26	
			ジョイブ(株)	400株(30.3)		H.13.3.23	
			ヒッツコミュニケーション(株)	200株(47.6)		H.13.3.29	
			(株)シールドジャパン	198株(15.2)		H.13.3.29	
			ティーアンドエム(株)	200株(3.4)		H.13.3.29	
			高丸工業(株)	60,000株(40.0)		H.13.3.28	
			(株)デジタルラボ	294株(49.0)		H.13.7.6	
			(株)チャイルドハート	100株(49.5)		H.12.11.29	
			(株)リュウナ	100株(49.5)		H.13.1.24	
			(株)ウイッシュ	100株(29.4)		H.13.5.1	
			神戸電子パーツ(株)	380株(47.5)		H.13.5.29	
			竹内電機(株)	20,000株(40.0)		H.13.6.20	
			(株)甲北	100株(33.3)		H.13.7.5	
			(株)ワードワールド	98株(49.0)		H.13.8.13	
			丸拓興産(株)	200株(28.2)		H.13.8.20	
			六甲真珠貿易(株)	10,000株(20.0)		H.13.7.30	
			(株)バルビス	196株(49.0)		H.13.7.31	
			(株)Kid's Power	99株(49.5)		H.15.8.29	
			(株)イノテック西日本	400株(29.9)		H.15.7.2	
			(株)ライトニックス	240株(48.0)		H.15.6.12	
			神戸バイオロボティクス(株)	600株(18.8)		H.15.6.27	
			(株)オプト	240株(48.0)		H.15.3.28	
			(株)アイエンス	360株(47.4)		H.15.1.27	
			(株)シーナ	200株(47.6)		H.14.10.28	
			ノズルネットワーク(株)	860株(46.7)		H.14.10.31	
			(株)エス・エル・シー	499株(49.9)		H.14.11.29	
			(株)シックコーポレーション	500株(31.6)		H.14.10.7	
			(株)エムズサイエンス	277株(2.8)		H.16.1.29	

所管官庁	所管部局	公益法人名	営利企業名	保有株式数（割合[%]）	保有することとなった理由及び処分が困難な理由	当該株式入手日	当該公益法人と当該営利企業との関係
兵庫県	企画管理部管理局文書課	(財)ひょうご中小企業活性化センター	(株)鍵庄	2,000株（40.0）	兵庫県では、阪神・淡路大震災からの早期の産業復興及び景気の浮揚を図って行くため、新産業の創造を積極的に推進し、より多くのベンチャー企業の創出を目指している。 かかる観点から、平成8年度以降中小企業庁において創設した創造的中小企業への株式投資等を行う創造的中小企業創出支援事業に加えて、国事業を補完する事業として当法人がベンチャー企業や女性起業家等に対し、株式投資等を行う県単独事業を併せて実施（この県単独事業については、自治省（当時）の支援制度を活用）。 この投資事業（国制度及び県単独制度ともに）については、担保力の不足等から資金調達が困難なベンチャー企業等に対し、株式投資による資金供給（当法人は、投資先企業（営利企業）の発行済株式の2分の1未満を限度に株式を保有）を行うものであり、投資先企業の円滑な事業実施を支援する観点から、投資先企業から株式の譲渡申出がある等の場合を除いて、当法人が株式を処分することはできない。	H.16.2.10	
			ニューブレクス(株)	400株（4.7）		H.16.3.29	
			エイシイ・デイシイ(株)	500株（49.5）		H.16.3.31	
			(株)シースカイ	660株（33.3）		H.16.7.29	
			(株)ボイスバンク	400株（9.7）		H.16.7.29	
		(財)神戸みのりの公社	(株)神戸ワイン	960株（6.0）	当該企業は、神戸ワインを中心とした神戸ブランドの開発等、主として各種収益事業を積極的に推進することにより、アーバンリゾート都市の農村版の実現に努めて、市民福祉の向上に寄与するために設立された神戸市の外郭団体。 公益的性格の強い団体であり、出資の中止は公益的事業の安定的継続に支障を来すため、処分は困難。	S.59.9.22 ほか2回	当法人の理事長及び専務理事が当該企業の代表取締役に、常務理事が常務取締役に就任
		(財)神戸勤労福祉振興財団	神戸マリンホテルズ(株)	20,000株（1.7）	当該企業は、市民等に利用しやすい宿泊等の場を提供することによって、地域社会の発展等に寄与することを目的として設立された神戸市の外郭団体。 公益的性格の強い団体であり、出資の中止は公益的事業の安定的継続に支障を来すため、処分は困難。	H.9.4.1	当法人の専務理事が当該企業の取締役に就任
		(社)神戸市医師会	神医協興産(株)	600株（0.4）	当該企業の株式は、当法人の会員から無償譲渡されたもの。 非公開株式であることから適当な譲渡先が見当たらず、また、寄贈者の信頼関係を損なうことになるため、処分は困難。	S.57.8.13	当法人の会長が当該企業の取締役に就任
		(社)兵庫県貸金業協会	(株)兵庫県情報センター	50株（0.02）	当該企業の株式は、当法人の効率的な事業の実施に資すると考えて取得したもの。 非公開株式であることから、適当な処分先が見当たらない。	S.51.5.19	当法人の理事22人中9人が当該企業の代表取締役に就任
		(財)神戸市開発管理事業団	(株)神戸ニュータウン開発センター	60,000株（3.5）	当該企業は、神戸市がニュータウンの建設を行うに当たり、商業、業務、文化、娯楽等の高次の都市機能を持つ中央センターの計画・整備及び管理主体として、神戸市、民間企業等により設立。 当法人は、ニュータウンにおいて公益施設の管理及び住民生活に必要な医療機関等の利便施設が配置できる商業施設の建設及び運営を行っていることから、当法人の効率的な事業展開に資すると考え出資。 出資の中止は、当該企業の公益的な事業の継続に支障を来すとともに、非公開株式であることから、適当な処分先が見当たらない。	S.52.7.21 ほか2回	
			六甲アイランドケーブルビジョン(株)	114株（19.0）	当該企業は、神戸市が六甲アイランドにニュータウンを建設するに当たり、テレビ放送の難視聴対策及び地域に密着した多様な情報ニーズにこたえるため、民間企業等により設立。 当法人は、神戸市の別地区においてテレビ送信の難視聴対策等としてケーブルテレビ事業の促進を行っていることから、情報交換等を当該企業と連携することにより、当法人の効率的な事業展開に資すると考え出資。 出資の中止は、当該企業の公益的な事業の継続に支障を来すとともに、非公開株式であることから、適当な処分先が見当たらない。	S.62.9.26	
			(株)ケーブルテレビ神戸	1,000株（2.5）	当該企業は、神戸市西部地区（垂水区、長田区及び西区）のケーブルテレビの普及及び自主番組の送信等を目的に神戸市、民間企業等により設立。 当法人は、神戸市の別地区においてテレビ送信の難視聴対策等としてケーブルテレビ事業の促進を行っていることから、情報交換等を当該企業と連携することにより、当法人の効率的な事業展開に資すると考え出資。 出資の中止は、当該企業の公益的な事業の継続に支障を来すとともに、非公開株式であることから、適当な処分先が見当たらない。	H.5.7.29	
			(株)ケーブルネット神戸芦屋	1,000株（1.7）	当該企業は、神戸市東部地区（東灘区、灘区、中央区及び兵庫区）のケーブルテレビの普及及び自主番組の送信等を目的に神戸市、民間企業等により設立。 当法人は、神戸市の別地区においてテレビ送信の難視聴対策等としてケーブルテレビ事業の促進を行っていることから、情報交換等を当該企業と連携することにより、当法人の効率的な事業展開に資すると考え出資。 出資の中止は、当該企業の公益的な事業の継続に支障を来すとともに、非公開株式であることから、適当な処分先が見当たらない。	H.8.4.25	

所管官庁	所管部局	公益法人名	営利企業名	保有株式数（割合[%]）	保有することとなった理由及び処分が困難な理由	当該株式入手日	当該公益法人と当該営利企業との関係
兵庫県	企画管理部管理局文書課	(財)神戸市開発管理事業団	キメック(株)	100株（1.5）	当該企業は、神戸市が新産業の創出や既存産業の高度化、市民生活の向上を目的として促進する神戸国際マルティメディア文化都市構造の中核的推進機関として、神戸市、民間企業等により設立。当該企業は、同構想を推進するため、デジタル通信ネットワークを活用した市民サービス事業等の展開を行うことを予定。 当法人は、ケーブルテレビ事業の促進を行っていることから効率的な事業に資すると考え、出資。 出資の中止は、当該企業の公益的な事業の継続に支障を来すとともに、非公開株式であることから、適当な処分先が見当たらない。	H.9.2.14	
		(財)神戸市公園緑化協会	(株)ケーブルテレビ神戸	100株（0.3）	当該企業は、神戸市西部地区(垂水区、長田区及び西区)のケーブルテレビの普及による自主番組の送信等を目的に、神戸市、民間企業等により設立。神戸市が主導し基盤整備を進めていることから当法人もこれを支援するため出資。 出資の中止は、当該企業の公益的な事業の継続に支障を来すとともに、非公開株式であることから、適当な処分先が見当たらない。	H.5.7.29	
		(財)姫路市都市整備公社	(株)姫路サンルート	600株（8.1）	当法人が建設に携わったJR姫路駅前の建物に、ビジネスホテルを誘致してほしいとの姫路市民の要望があり、この要望にこたえるため、姫路市、地元企業等と共に当該企業を設立。 非公開株式であり、適当な処分先が見当たらない。	S.57.11.8	
			姫路ウォーターフロント(株)	1,120株（28.0）	当該企業は、当法人が開発に携わったゴルフ場を経営する企業で、姫路市民の福祉の向上を目的として、姫路市、民間企業等により設立。設立の趣意に賛同して出資。 株式の処分は、当該企業の公益的な事業の継続に支障を来すとともに、非公開株式であることから、適当な処分先が見当たらない。	H.2.4.10 ほか1回	理事が当該企業の社長に就任
			姫路ケーブルテレビ(株)	1,000株（3.2）	当該企業は、地域に密着したケーブルテレビを業務とする企業で、姫路市、民間企業等により設立。設立の趣意に賛同して出資。 株式の処分は、当該企業の公益的な事業の継続に支障を来すとともに、非公開株式であることから、適当な処分先が見当たらない。	H.6.7.6	
		(社)兵庫県建設業協会	(株)神戸商工貿易センター	30株（0.02）	当該企業は、神戸市及び神戸商工会議所が中心となって、海外の貿易事務所や内外の経済・貿易・海運関係の官民団体等及び国際通信その他関連施設の入居を図り、併せて総合的な商工事務の指導・相談を行うため建設された神戸商工貿易センターを管理運営するために設立。当法人は、この設立目的に賛同して出資。 株式の処分は、当該企業の公益的な事業の継続に支障を来すとともに、非公開株式であることから、適当な処分先が見当たらない。	S.42.12.1 ほか2回	
			西日本建設業保証(株)	1,625株（0.08）	当該企業は、公共工事の前払金保証事業に関する法律に基づき、建設工事請負契約の適正な施行と建設業の健全な発展を目的として設立。当該企業から当法人に株式保有の要望があり、保証事業の促進及び前払制度の拡充を期する上から保有。 非公開株式であり、適当な処分先が見当たらない。	S.27.12.1 ほか6回	
		(社)兵庫県繊維協議会	(株)繊維会館	178株（89.0）	当該企業は、当法人が入居しているビルを管理運営している企業。当法人がテナントビルを運営することは適当でないと判断して、運営主体としての企業を設立。 当該企業は設立後赤字続きで、配当は一度もなく、また、非公開株式であり、適当な処分先が見当たらない。	H.元.9.2	理事全員が当該企業の社長等役員に就任 企業が職員の給与を一部負担
		(社)神戸市東部中央卸売市場協会	神戸航空貨物ターミナル(株)	40株（0.02）	当該企業は、神戸市及び民間企業等により設立された団体であり、当法人も設立の趣意に賛同して出資。 出資の中止は、当該企業の公益的な事業の継続に支障を来すとともに、非公開株式であり、適当な処分先が見当たらない。	H.4.7.1	
		(社)神戸市中央卸売市場運営協議会		40株（0.02）		H.4.7.1	
		(財)甲南病院	向洋サービス(株)	200株（100）	当法人は、病院運営を事業としているが、当該病院の駐車場の管理、病院内の売店経営及び自動販売機、公衆電話等の管理を効率よく行わせるために、このような事業を行う当該企業の株式を保有。 非公開株式であり、適当な処分先が見当たらない。	H.6.3.10 ほか8回	元職員が当該企業の代表者である
		(財)淡路経済振興財団	三営(株)	2,400株（12.0）	当該企業は、当法人を設立した会社の関係会社。基本財産では低金利のため事業に必要な収入を確保することが困難となったことから、当該企業の株式を取得。当該企業の配当収入が欠くことはできない収入源となっている。 非公開株式であり、適当な処分先が見当たらない。	H.5.2.24	当該企業から事務所を賃借
		(財)淡路信用積善会		2,400株（12.0）		H.5.2.24	
		(財)姫路十字会	(有)サクセス	372口（19.4）	当該企業は、当法人の設立者が設立発起人になった企業で、高い配当収入が見込まれたので、事業費を確保すべく株式を取得し、また、設立者から運用財産として寄付を受けたもの。 非公開株式であり、適当な処分先が見当たらない。	H.13.1.25	理事長及び理事1名が当該企業の取締役に就任(平成13年2月に株式会社から組織変更)
			(株)シンクデータ	7,500株（62.5）		S.62.8.19 ほか3回	理事1名が当該企業の代表取締役に就任
		(財)杉山社会福祉会	タカラベルモント(株)	89,040株（1.5）	当法人は、基本財産が少額であるため事業に必要な収入を確保すべく、前理事長から運用財産として当該株式の寄付を受けたもの。 当該株式の配当収入が全収入の8割を占め、これに代わる適当な財源もないことから処分することは困難。	S.36.12.23 ほか5回	

所管官庁	所管部局	公益法人名	営利企業名	保有株式数（割合[%]）	保有することとなった理由及び処分が困難な理由	当該株式入手日	当該公益法人と当該営利企業との関係
兵庫県	企画管理部管理局文書課	(財)加美町農林業公社	(株)かみ物産センター	20株（4.5）	当該企業は、町内物産の販売及び展示場の運営を行うため、加美町、関係団体等で設立。当該企業と連携すれば当法人の事業遂行の効率性が図られると考えて出資。 出資の中止は、当該企業の公益事業の継続に支障を来すとともに、非公開株式なので適当な処分先が見当たらない。	H.8.9.10	理事長が当該企業の代表取締役に就任
		(社)西宮建設協会	(株)西宮建設会館	31,400株（19.2）	当該企業は、当該法人の会員が出資して設立したもの。当該法人を退会する会員から当該企業の株式の引受けの申出を受けて、やむを得ず取得。	H.12.3.31 ほか1回	当該企業所有の建物内に事務所を設置 当該法人の役員6人が当該企業の役員に就任
		(社)兵庫ビルメンテナンス協会	兵庫ビルメンテナンス(株)	750株（3.8）	非公開株式であり、適当な処分先が見当たらない。	H.元.3.31	当該法人の理事全員が当該企業の役員である。
	企画管理部管理局文書課 国土交通省近畿運輸局総務課	(財)神戸市都市整備公社	(株)神戸サンセンタープラザ	21,945株（14.6）	当該企業は、三宮市街地改造事業により建設されたサンプラザ等の管理運営のため設立された神戸市の外郭団体である。 極めて公益的性格の強い団体であり、出資の中止は公益的事業の安定的継続に支障を来すことから、処分には困難な問題があるが、更に処分についての検討を行う。	S.45.5.1 ほか4回	当法人の専務理事が当該企業の取締役に就任
			(株)神戸ワイン	80株（0.3）	当該企業は、神戸ワインを中心とした神戸ブランドの開発等、主として各種収益事業を積極的に増進することにより、アーバンリゾート都市農村版の実現に努めて、市民福祉の向上に寄与するために設立された神戸市の外郭団体である。 極めて公益的性格の強い団体であり、出資の中止は公益的事業の安定的継続に支障を来すことから、処分には困難な問題があるが、更に処分についての検討を行う。	S.59.9.22 ほか2回	当法人の専務理事が当該企業の取締役に就任
			神戸マリンホテルズ(株)	20,000株（1.7）	当該企業は、市民等に利用しやすい宿泊等の場を提供することによって、地域社会の発展等に寄与することを目的として設立された神戸市の外郭団体である。 極めて公益的性格の強い団体であり、出資の中止は公益的事業の安定的継続に支障を来すことから、処分には困難な問題があるが、更に処分についての検討を行う。	S.52.6.23 ほか1回	
			(株)神戸商工貿易センター	200株（0.1）	当該企業は、海外の貿易事務所、観光施設、コンベンション施設等である神戸商工貿易センタービルの管理運営を行うため、神戸市の出資により第三セクター方式で設立されたものである。 極めて公益的性格の強い団体であり、出資の中止は公益的事業の安定的継続に支障を来すことから、処分には困難な問題があるが、更に処分についての検討を行う。	S.50.7.31 ほか2回	当法人の事務局が神戸商工貿易センタービルの一部を賃借
			神戸地下街(株)	1,214株（0.6）	当該企業は、地下道と付属店舗を建設し、管理運営するため設立された神戸市の外郭団体である。 極めて公益的性格の強い団体であり、出資の中止は公益的事業の安定的継続に支障を来すことから、処分には困難な問題があるが、更に処分についての検討を行う。	H.2.10.5	
			(株)ケーブルテレビ神戸	200株（0.5）	当該企業は、有線テレビジョン放送法に基づき神戸市西部を対象とするケーブルテレビ事業を行うために設立された神戸市の外郭団体である。 極めて公益的性格の強い団体であり、出資の中止は公益的事業の安定的継続に支障を来すことから、処分には困難な問題があるが、更に処分についての検討を行う。	H.5.7.31	
			(株)神戸ハーバーランド情報センター	100株（0.3）	当該企業は、神戸ハーバーランド地区において、地区管理の中核的役割等を担う機構として設立された神戸市の外郭団体である。 極めて公益的性格の強い団体であり、出資の中止は公益的事業の安定的継続に支障を来すことから、処分には困難な問題があるが、更に処分についての検討を行う。	S.63.4.11	
			(株)神戸ニュータウン開発センター	60,000株（3.5）	当該企業は、神戸市の開発する大規模な住宅団地において、商業施設等を計画整備等する事業主体として設立された神戸市の外郭団体である。神戸市の外郭団体統廃合の方針により、当法人が外郭団体である神戸都市振興(株)の営業譲渡を受けた際に譲り受けた株式である。 極めて公益的性格の強い団体であり、出資の中止は公益的事業の安定的継続に支障を来すことから、処分には困難な問題があるが、更に処分についての検討を行う。	H.9.3.5	当法人の専務理事が当該企業の取締役
和歌山県	県土整備部県土整備政策局技術調査課	(社)和歌山県建設業協会	西日本建設業保証(株)	1,250株（0.06）	当該企業は、公共工事の前払金保証事業に関する法律に基づき、建設工事請負契約の適正な施行と建設業の健全な発展を目的として設立。当該企業から当法人に株式保有の要望があり、保証事業の促進及び前払制度の拡充を期する上から保有。 適当な処分先が見つかっていない。	S.41.11.6 ほか2回	

所管官庁	所管部局	公益法人名	営利企業名	保有株式数（割合[%]）	保有することとなった理由及び処分が困難な理由	当該株式入手日	当該公益法人と当該営利企業との関係
和歌山県	農林水産部農業生産局果樹園芸課	(社)和歌山県農産物加工研究所	(株)和歌山県アグリバイオ研究センター	240株（1.2）	当該企業は、農業分野での生物工学による技術開発を図るため、JAグループ参画の下、設立。JAグループの一員である当法人においても、同じ研究機関として一部出資。 適当な処分先が見つかっていない。	H元.3.23 ほか6回	県連JAグループ会長が当法人の理事長及び当該企業の社長を兼任
島根県	総務部総務課	(社)釜屋改進社	隠岐汽船(株)	80株（0.08）	当該企業は、地元企業であり、出資の要請があったことから株式を保有。 適当な処分先が見つかっていない。	不明	
		(社)津戸共栄社		111株（0.1）		S.38.7.15	
			あいらんど(株)	20株（0.2）		H.7.2.28	
	地域振興部市町村課	(財)都万進栄社	隠岐汽船(株)	4株（0.004）	日常生活に必要不可欠な海上交通手段を提供する地元企業である当該企業から要請があり株式を取得。 適当な処分先が見つかっていない。	S.38.7.15	
			あいらんど(株)	100株（1.3）	当該企業は、地域振興を目的とした第三セクターであり、出資の要請により株式を保有。 適当な処分先が見つかっていない。	H.7.2.23	
	健康福祉部医療対策課	(社)島根県看護協会	大同生命(株)	29株（0.000005）	当法人は、昭和56年3月1日大同生命保険相互会社との間で企業年金契約協定を締結して、協会会員（個人）保険料を一括納入している。 当該企業が、平成14年4月1日に相互会社から株式会社に組織を変更し、これに伴って純資産の一部を新会社の資本金として株式を発行し、従来の契約社員に対しても、純資産形成への貢献度合（寄与分）に応じて新会社の株式を割り当てることとなり、当法人も29株を取得した。運用目的による株式の取得ではなく、現在処分も含めて検討中である。	H.14.4.1	当法人は、当該企業の拠出型企業年金保険契約における保険者
岡山県	保健福祉部施設指導課	(財)倉敷中央病院	倉敷紡績(株)	189,321株（0.07）	当法人は、大原孫三郎氏により大正12年に設立された病院を昭和9年に財団法人化したもの。当該企業は、同氏が創業した企業であり、当法人とルーツを同じくする姉妹法人。 株式の保有は、当該企業と当法人との歴史的関係に基づくものであり、株式の処分は困難。	S.24.7.13 ほか8回	理事2名が当該企業の取締役に就任
			(株)クラレ	24,159株（0.007）		S.24.7.13 ほか8回	理事1名が当該企業の取締役に就任
			(株)倉敷中央サービス	500株（100）	当該企業は、今後予測される厳しい医療環境への対策及び高齢従業員雇用対策のため、当法人の病院事業に付帯する業務の一部についてアウトソーシングを行うための受け皿企業として当法人が出資して設立。 当該企業の設立趣旨から株式の処分は困難。	H.10.6.19	理事1名及び評議員1名が当該企業の取締役に就任
		(社)岡山県医師会	(株)オムエル	24,000株（6.6）	当該企業は、医薬品の安定供給のため当法人が参画して設立した医療販売会社。 医薬品の安定供給を今後も維持していくためにも、株式の処分は困難。	S.35.3	
		(社)天満屋共済会	(株)天満屋岡山店	9,273,743株（13.3）	当法人の安定した財務体質を築くため、株式を保有。 適当な処分先が見つかっていない。	S.43.2.28 ほか100回	理事長を含む役員4名が当該企業の代表取締役、取締役等に就任
		(財)宇野碩正財団	宇野自動車(株)	510,082株（23.2）	当法人の安定的な運用を確保するため、株式を保有。 適当な処分先が見つかっていない。	S.47.9 ほか86回	理事長が当該企業の監査役に、理事が取締役に就任
	産業労働部観光物産課	(財)岡山観光開発事業団	(株)長船クラブ	4,000株（6.6）	当法人は、当該企業の所有する土地及び建物を賃借して公益活動を行っていることから、より安定した公益活動を確保するため、株式を保有。 上記の保有に至った経緯から株式の処分は困難。	S.61.11.17 ほか1回	
	土木部都市局建築指導課	(社)岡山県建築士会	岡山県建築住宅センター(株)	240株（36.3）	当該企業は、住宅の品質確保の促進等に関する法律に定める指定住宅性能評価機関として関係公益法人の出資により設立。公益的見地から株式を保有。 当該企業の設立趣旨から株式の処分は困難。	H.12.7.5	会長が当該企業の取締役に、理事1名が監査役に就任
		(社)岡山県住宅宅地供給協会		10株（1.5）		H.12.7.5	
		(社)岡山県建築士事務所協会		60株（9.1）		H.12.7.5	会長が当該企業の取締役に就任
		(社)岡山県設備設計事務所協会		2株（0.3）		H.12.7.5	
	土木部監理課	(財)岡山県開発公社	(株)岡山国際ホテル	200株（0.6）	当該企業は、昭和47年の山陽新幹線の開通に合わせ、観光産業の振興、拠点性の強化等を図るため、県、岡山市、地元経済界等により設立された第三セクター。公益的見地から株式を保有。 当時としては公益性の高い第三セクターの株式については、他の出資団体との関係もあり、処分が困難。	S.46.3.15 ほか2回	理事長が当該企業の非常勤取締役に就任
			表町第一開発ビル(株)	52株（8.6）	当該企業は、市街地再開発事業により建設された再開発ビルの管理運営を目的に岡山市、市関係団体等により設立された第三セクター。当法人も再開発事業の権利者であることから株式を保有。 当該再開発ビルを当法人が区分所有し、使用していることもあり、処分が困難。	H.3.4.2	常務理事が当該企業の非常勤取締役に就任
		(社)岡山県建設業協会	岡山県建築住宅センター(株)	40株（6.1）	当該企業は、住宅の品質確保の促進等に関する法律に定める指定住宅性能評価機関として関係公益法人の出資により設立。公益的見地から株式を保有。 当該企業の設立趣旨から株式の処分は困難。	H.12.7.5	会長が当該企業の非常勤取締役に就任
広島県	総務企画部管理総室文書法制室	(財)温井徳行会	(株)加計開発	200株（8.3）	当該企業は、建設省（当時）による温井ダム建設事業に伴う地元雇用の確保のための生活再建対策（リゾートホテル運営）のため設立された加計町出資の第三セクター。 設立に当たり、地元団体としての出資を町から求められ、地元温井地区の振興という点で当法人の目的に合致した企業であることから株式を保有に至ったもので、処分は困難。	H.3.7	

所管官庁	所管部局	公益法人名	営利企業名	保有株式数（割合[%]）	保有することとなった理由及び処分が困難な理由	当該株式入手日	当該公益法人と当該営利企業との関係
広島県	商工労働部産業振興総室新産業振興室	(社)広島県情報産業協会	(株)広島ソフトウェアセンター	60株（0.2）	当該企業は、平成3年4月、地域ソフトウェア供給開発事業推進臨時措置法に基づいて、プログラム業務従事者の知識及び技能の向上を図る事業、その他のソフトウェア供給開発事業を推進するために県が中心となって設立した第三セクター。 当法人が、第三セクターの人材育成事業を支援するために株式を保有するに至ったもので、処分は困難。	H.3.4.25	当該営利企業は当該公益法人の会員企業
	福祉保健部福祉総室福祉指導室	(財)義倉	備南観光開発(株)	6株（0.09）	当該企業の要請により株式を保有。 適当な時期に処分することを検討。	H.3.11.6	
	環境生活部環境局環境創造総室環境政策室	(財)広島県環境保全公社	福山リサイクル発電(株)	5,140株（16.1）	当該企業は、広域的な観点から廃棄物のエネルギー利用を促進するため県が出資して設立。当法人としては、事業の公益性を勘案し、廃棄物の中間処理分野への事業展開の観点から事業参画を行うこととして出資。 株式の処分は困難。	H.12.5.24	当該公益法人の常務理事が当該企業の取締役を兼任
山口県	総務部消防防災課	(財)山口合同ガス共済会	山口合同ガス(株)	236,641株（2.4）	当該企業の定款により株式譲渡に制限があり、一般への売却が不可能であるため保有。 株式の処分は困難。	S.53.1.26	当該企業の社員が当法人の会員
	山口県商工労働部観光交流課	(社)萩市観光協会	エフエム萩(株)	20株（1.5）	観光客誘致促進のため、また、災害時における市民への唯一の情報手段であることから、株式を保有。 株式の処分は困難。	H.8.6.7	
			関釜フェリー(株)	200株（0.05）	海外(韓国)観光客誘致促進のため、広告及び宣伝に便宜を図ってもらう必要があるため、株式を保有。 株式の処分は困難。	S.44.6.23	
	山口県水産部漁政課	(社)下関水産振興協会	下関グランドホテル(株)	490株（0.05）	保有に至った経緯の詳細は不明。 売却等の処分を検討しているが、処分には至っていない。	S.47.7.1	
	土木建築部監理課	(社)周南市建設業協会	(株)新周南新聞社	10株（0.6）	地域に密着した購読紙の後援のために保有。 株式の処分は困難。	S.60.2.25	当法人は当該企業が発行する新聞の購読者
		(社)下関土木協会	(株)山口県建設業会館	321株（9.8）	役員が当法人の各支部会員。建設業者である当法人の会員が当該企業が運営する会館を利用しているため、当該会館の設立当初から株式を保有。 株式の処分は困難。	S.27.6.15	役員は当法人の各支部会員
		(社)阿東土木交友会		70株（2.0）		S.47.7.1 ほか1回	
	警察本部交通部交通企画課 国土交通省中国運輸局総務課	(社)山口県自家用自動車協会	(株)山口県自動車会館	1,600株（8.0）	当該企業は、関係団体が事務所として使用する会館の建設・管理を目的として、関係団体等の出資により設立されたものである。当法人は、当該会館を使用する団体の一員として応分の負担をするために株式を保有している。 当法人が自ら使用する事務所を確保するために保有している株式については、処分には困難な問題があるが、更に処分についての検討を行う。	S.45.8.7	役員兼任1名
香川県	土木部土木監理課	(社)香川県建設業協会	西日本建設業保証(株)	2,750株（0.1）	当該企業は、公共工事の前払金保証事業に関する法律に基づき、建設工事請負契約の適正な施行及び建設業の健全な発展を目的として設立。 当該企業から当法人に株式保有の要請があり、保証事業の促進及び前払制度の拡充を期するため保有。 設立経緯から処分は困難。	S.41.8.25	当該企業の取締役2名及び参与2名には、四国4県にある建設業協会の会長が交互就任
			高松空港ビル(株)	180株（0.6）	当該企業は、高松空港及び周辺の振興と県民福祉の向上を図るために、県、県関係団体等により設立された第三セクター。公益的見地から株式を保有。 公営性の高い第三セクターの株式については、処分が困難。	S.61.7.29	
			(株)香川県建築住宅センター	60株（17.1）	当該企業は、住宅の品質確保の促進等に関する法律が施行され、行政以外の実施機関が存在しないことから、建築関係団体が中心となって設立。 事業が軌道に乗るまでは支援していく必要があり、処分は困難。	H.12.7.1	当該法人の副会長が非常勤常務取締役に就任
	土木部建築課	(社)香川県建築士会	(株)香川県建築住宅センター	70株（20.0）	規制緩和の目的から住宅性能評価、建築確認等の業務を行うために設立された会社であり、中立性及び公平性が求められるので、出資企業が偏らないよう設立当初から、当法人が出資しているものである。また、上記の理由から、株式の処分は困難である。	H.12.5.20	当法人の会長が代表取締役社長に、副会長1名が常務取締役に、専務理事が常務取締役に、理事2名が専務取締役及び常務取締役に就任
		(社)香川県建築士事務所協会		60株（17.1）		H.12.5.20	会長が常務取締役に就任
愛媛県	経済労働部観光推進局観光課	(社)新居浜市観光協会	(株)マイントピア別子	40株（0.8）	当該企業は、観光産業の振興、地域への貢献及び文化性の重視を目的とし、観光客の誘致、来場者の拡大及び施設の管理運営を業務としている新居浜市の第三セクター。 当法人の設立趣旨目的に沿うものであり、当該企業の適正な業務運営に資するため出資。 株式の処分は、保有に至った趣旨から直ちには困難。	H.元.3.28	理事1名が当該企業の専務取締役を兼任
	土木部管理局土木管理課	(社)愛媛県建設業協会	西日本建設業保証(株)	375株（0.02）	当該企業は、公共工事の前払金保証事業に関する法律に基づき、建設工事請負契約の適正な施行及び建設業の健全な発展を目的として設立。当該企業から当法人に株式保有の要望があり、保証事業の促進及び前払制度の拡充を期するため保有。 適当な処分先が見つかっていない。	S.47.11.20 ほか1回	会長が当該企業の非常勤取締役に就任

所管官庁	所管部局	公益法人名	営利企業名	保有株式数（割合[%]）	保有することとなった理由及び処分が困難な理由	当該株式入手日	当該公益法人と当該営利企業との関係
高知県	企画振興部市町村振興課	(財)土佐山田町開発公社	(株)土佐山田観光開発	600株（3.0）	ゴルフ場の用地を買収するため、町が誘致した企業であること、町の観光振興の面でも協力関係にあること、多数の地権者の協力を得る必要があること等から、当法人も株式を所有。 株式の処分は、土佐山田ゴルフ倶楽部に買取りを打診したが、引き取ることはできないとの回答を受けた。買い手が見つかればあっせんをしてくれるとのこと。	S.62.12.4	
	土木部建設管理課	(社)高知県建設業協会	(株)高知県建設会館	31,720株（12.6）	当該企業は、業界発展の活動の場とするための会館の建設・管理を目的として県内関係企業の出資により設立。当該会館を使用する主たる団体として負担をするために株式を保有。 当法人が使用する会館を確保するためであり、処分は困難。	S.36 ほか110回	会長、副会長6名及び理事13名が当該企業の社長、常務取締役又は取締役を兼任 会館改築時に当該企業へ貸付金あり
			西日本建設業保証(株)	2,498株（0.1）	当該企業は、公共工事の前払金保証事業に関する法律に基づき、建設工事請負契約の適正な施行と建設業の健全な発展を目的として設立。当該企業から当法人に株式保有の要望があり、保証事業の促進と前払制度の拡充を期するため保有。 設立経緯から処分は困難。	S.41.8.25 ほか4回	当該企業の取締役2名及び参与2名には、四国4県にある建設業協会の会長が就任
			土佐観光(株)	400株（0.02）	県の観光振興の一翼を担ったホテルが建設されるに際し、当法人は、広く地場産業振興に寄与する観点から当該企業の株式を保有。 非公開株式であり、適当な処分先が見つかっていない。	S.23.4.22 ほか6回	
	商工労働部観光振興課	(社)宿毛市観光協会	宿毛市産業振興(株)	10株（4.2）	宿毛サニーサイドパークの建設により、管理運営を行う組織が必要となったため、宿毛市、宿毛商工会議所、農業協同組合、漁業協同組合等が出資して設立。観光振興に寄与するという観点から株式を保有。 非公開株式であるため、適当な処分先が見つからない。	H.2.9.7	会長が取締役に就任
福岡県	企画振興部地域政策課	(財)グリーンピアハ女	(株)グリーンピアハ女	600株（60.0）	当法人は、県が年金資金運用基金から管理運営を委託されている大規模年金保養施設グリーンピアハ女の管理運営を県から再受託しており、その運営の効率化を図るため、営業活動を行う第三セクターとして当該企業を設立。その設立に伴う出資として株式を保有。 公共施設であるグリーンピアハ女を維持していく上で、処分は困難。	S.60.9.7	理事長が取締役に、副理事長が代表取締役社長に、常務理事が代表取締役専務に、理事2名が取締役に就任 監事1名が監査役を兼任
	企画振興部地域振興課	(財)福岡県産炭地域振興センター	(株)田川情報不動産センター	200株（37.0）	鉱害等の閉山の影響を受けた田川地域の振興を図るに当たり、地域市町村及び県が一体となって推進したIT関連企業誘致の実現のため、賃貸事務所の建設・運営主体として地域市町村が中心となって設立した第三セクターに対し、当法人の目的達成のための助成として出資。 誘致企業の立ち上げの時期でもあり、賃貸事務所の運営主体の経営に悪影響を及ぼす処分は、地域振興の観点から困難。	H.13.6.29	理事が当該企業の取締役に就任 法人の助成事業として、当該企業に対し融資を実施
佐賀県	健康福祉本部医務課	(社)佐賀県医師会	(株)佐賀医協	60株（100）	当法人の役員が発起人となり、昭和58年に会員の福祉事業として、医師賠償責任保険、所得賠償保険を取り扱う損害保険代理業務等を目的とする当該企業を設立。その後、譲渡により株式を保有。 適当な処分先が見つかっていない。	S.58.4.21	理事が当該企業の役員を兼任
長崎県	商工労働部産業振興課	(財)長崎県産業振興財団	テスト・リサーチ・ラボラトリーズ(株)	100株（18.5）	当法人では、一定の要件を満たす創業初期の大学等発のベンチャー企業について、株式の引き受けを含む資金支援をするという本県独自の支援事業を実施している。 起業化支援のために株式を保有することが、当法人の支援事業の一つとなっており、当分の間の保有が必要。なお、1／2以上のシェアとならない範囲という限度がある。 また、投資の原資については、全額県予算により措置し、当法人において基金を設置し、管理している。	H.16.2.21	
熊本県	総務部私学文書課	(社)八代青年会議所	(株)エフエムやつしろ	20株（2.3）	地域づくりのため当該企業の設立を有効なものと考え出資。 処分先候補と交渉中。	H.9.9.1 ほか1回	
	商工観光労働部観光物産総室	(財)グリーンピア南阿蘇	(株)グリーンピア南阿蘇	600株（60.0）	年金資金運用基金が、北九州大規模年金保養基地（久木野地区）の運営を熊本県に委託し、更に県が当法人へ基地運営を再委託している。ホテル部門の営業活動を行うため、当法人と民間企業により当該企業を設立し、その設立に伴う出資として株式を保有。 株式の処分については、設立の経緯等から、困難な状況にある。	S.61.11.1	副理事長が取締役を、常務理事1名が取締役をそれぞれ兼任
	商工観光労働部新産業振興課	(財)熊本県起業化支援センター	(株)スカイリモート	100株（20.0）	当法人では、一定の要件を満たす、特に創業初期のベンチャー企業を中心に株式を引き受けるという、本県独自の直接投資事業を実施。 このように起業化支援のために株式を保有することが当法人の事業であり、当分の間（原則として10年間）の保有が必要。 なお、1件につき、1,000万円以内かつ筆頭株主にならない範囲という限度がある。	H.8.9.27	当法人が企業の株式を保有（出資）することにより、企業化を支援
			(株)福田農場ワイナリー	100株（5.6）		H.8.10.24	
			(株)交永	158株（44.1）		H.9.3.6	
			テイラーズ熊本(株)	80株（26.7）		H.9.1.23	
			(株)セイブ	188株（37.6）		H.9.7.28	

所管官庁	所管部局	公益法人名	営利企業名	保有株式数（割合[%]）	保有することとなった理由及び処分が困難な理由	当該株式入手日	当該公益法人と当該営利企業との関係
熊本県	商工観光労働部新産業振興課	(財)熊本県起業化支援センター	(株)プレシード	140株（5.0）	当法人では、一定の要件を満たす、特に創業初期のベンチャー企業を中心に株式を引き受けるという、本県独自の直接投資事業を実施。 このように起業化支援のために株式を保有することが当法人の事業であり、当分の間(原則として10年間)の保有が必要。 なお、1件につき、1,000万円以内かつ筆頭株主にならない範囲という限度がある。	H.9.8.23	
			(株)草葉ナーセリー	1,000株（16.7）		H.9.10.17	
			(株)アラオ	200株（33.3）		H.10.2.18	
			(株)調和研水	200株（27.8）		H.10.2.18	
			サンワハイテック(株)	200株（22.2）		H.10.7.15	
			(株)トレジャーオブテクノロジー	200株（45.5）		H.11.3.30	
			(株)ケーエイチシー	200株（20.8）		H.11.4.20	
			(株)イワサキ技研	100株（33.3）		H.11.4.29	
			(株)プレス	120株（31.4）		H.11.10.5	
			(株)青紫蘇	120株（37.5）		H.11.11.9	
			デリテック(株)	98株（32.9）		H.12.4.18	
			(株)イーエム・エンタープライズ	200株（31.3）		H.12.8.25	
			(株)談	160株（36.4）		H.12.9.9	
			(株)テラシステム	200株（40.0）		H.13.2.16	
			明工計装(株)	200株（40.0）		H.13.2.27	
			イワキコーティング工業(株)	200株（40.0）		H.13.4.13	
			(株)敬和	200株（47.6）		H.13.6.26	
			西日本エコロジー(株)	20,000株（29.4）		H.13.6.26	
			(株)ネクストライン	100株（33.3）		H.13.6.29	
			(株)熊本アイディーエム	200株（40.0）		H.13.11.19	
			アーク・リソース(株)	20,000株（25.0）		H.13.11.27	
			(株)テクノアート	20株（1.4）		H.13.11.27	
			テクノデザイン(株)	200株（23.2）		H.13.12.17	
			(株)田中商店	20,000株（45.5）		H.14.5.9	
			(株)マック	200株（25.0）		H.14.5.15	
			(株)エイムテック	200株（47.6）		H.14.11.28	
			山下機工(株)	200株（40.8）		H.14.12.4	
			(株)オ・ディ・エス	100株（43.7）		H.15.5.1	
			(株)ビッグバイオ	1,000株（45.5）		H.15.6.13	
			(株)オフィス未来	100株（41.6）		H.15.7.17	
			ランドウォーカー(株)	700株（27.5）		H.15.11.13	
			(株)ガジェットプラス	200株（45.5）		H.16.4.27	
	環境生活部環境政策課	(財)水俣・芦北地域振興財団	(株)水俣環境技術開発センター	200株（20.0）	当法人は、平成12年12月1日付で水俣病関係の3財団が統合し設立。当該株式は旧(財)水俣・芦北地域環境技術研究開発支援基金が寄附行為の規定により環境技術を研究開発する当該企業に対して出資したものであり、事業を引き継いだ当法人が法人設立の目的を達成するまでは株式の保有が必要.	H.10.3.25	事務局長が当該企業の非常勤監査役に就任 平成10年度から12年度までの3年間、当該企業に対し各年度5億円の助成
	土木部監理課	(社)熊本県建設業協会	(株)熊本県建設会館	5,010株（83.5）	当法人の設立時に事務所として使用する会館の土地・建物を当該企業が保有しており、当法人は当会館を使用する団体の一つとして前身の団体から株式の寄付を受けて保有することとなり、更に会館建設の際に名義が当法人となるよう、底地の権利を確保するため当該企業の株式を取得。 当法人が自ら所有する会館を保全するために保有している株式であり、処分は困難。	S.39.2.20	役員兼務7名 当該企業が有する土地の賃貸借契約 企業の事務等の業務委託契約

所管官庁	所管部局	公益法人名	営利企業名	保有株式数（割合[%]）	保有することとなった理由及び処分が困難な理由	当該株式入手日	当該公益法人と当該営利企業との関係
熊本県	警察本部交通部交通企画課 国土交通省九州運輸局総務課	(社)熊本県自家用自動車協会	(株)熊本県自動車会館	700株 (4.8)	当該企業は、関係団体が事務所として使用する会館の建設・管理を目的として、関係団体等の出資により設立されたものである。当法人は、当該会館を使用する団体の一員として応分の負担をするために株式を保有している。 当法人が自ら使用する事務所を確保するために保有している株式については、処分には困難な問題があるが、更に処分についての検討を行う。	S.58.3.23	役員兼任1名
宮崎県	地域生活部市町村課	(財)宮崎県市町村振興協会	高千穂鉄道(株)	600株 (13.0)	当該企業は、旧国鉄高千穂線の廃止を受けて、地域に密着した第三セクターとして設立。地域住民のための生活路線及び本県の観光路線の本路線としての重要性にかんがみ、当該企業の経営安定は県内市町村の振興に寄与するとの観点から株式を保有。 保有株式は、県・地元自治体等と共に、引き続き当該企業を支援していく必要があるため、処分は困難。	S.63.12.24	役員の兼任なし 金銭の貸借、取引等なし
	福祉保健部医療薬務課	(社)延岡市医師会	(株)ヘルストピア延岡	5株 (0.5)	当該企業は、市民の福祉・健康の増進を目的とする健康施設であるヘルストピア延岡を運営する企業として延岡市が中心となり設立されたものであり、その安定的運営のため市から出資を要請され出資を行ったものであるが、その後、適当な処分先が見つかっていないものである。	H.5.6.2	役員の兼任なし。 金銭の貸借、取引等なし
		(社)延岡市薬剤師会		5株 (0.5)		H.5.4.6	
	土木部管理課	(社)宮崎県建設業協会	(株)宮崎県建設会館	33,000株 (100)	当該企業は、当法人が入居する会館の管理を目的として設立。当初は各会員が出資し株式を取得していたが、会館を一元管理するために、当法人が会員から株式を取得したもの。 適当な処分先が見つかっていない。	S.44.1.24	会長が社長に、常務理事が役員及び監査役に就任している
			西日本建設業保証(株)	498株 (0.02)	当該企業は、公共工事の前払金保証事業に関する法律に基づき、建設工事請負契約の適正な施行と建設業の健全な発展を目的として設立。当該企業から当法人に株式保有の要望があり、保証事業の促進及び前払制度の拡充を期する上から保有。 適当な処分先が見つかっていない。	S.41.8.25	会長が監査役に就任
			高千穂鉄道(株)	20株 (0.004)	当該企業は、旧国鉄高千穂線の廃止を受け第三セクターとして設立。株式は当該企業等の要請により所有。 県、地元自治体等と共に、引き続き当該企業を支援していく必要があるため、保有株式の処分は困難。	S.63.12.24	
鹿児島県	土木部建築課	(社)鹿児島県宅地建物取引業協会	(株)不動産会館	3,958株 (5.7)	当該企業は、当法人が入居しているビルの賃貸業を営む会社である。株主を当法人の会員に限定しているため、会員の退会があった場合は、当法人がその株式を保有。 近年、当法人会員が減少していることから適当な処分先が見つかっていないため、平成14年度以降、当該企業が自社株として買取りを始めた。	S.55	理事が当該企業の役員に就任
	土木部監理用地課	(社)鹿児島県建設業協会	(株)建設センター	25,392株 (7.7)	当該企業は、当法人が入居している建物を所有している。当該企業の設立の際、当法人会員が出資。当法人に入会の際には原則として株式を保有することとしているが、自己株式の引受けが困難であるため、当法人が退会者の株式を保有。 株式の処分は、上記の理由から困難。	S.63	理事全員が当該企業の理事を兼任
沖縄県	商工労働部産業政策課	(財)沖縄県産業振興公社	(株)沖縄産業振興センター	200株 (3.2)	当該企業は、官民一体となった産業振興策の効果的な推進及び商工業者の利便性の確保を図るため、総合情報センター、研修、会議・イベント等産業の活性化に必要な機能を併せ持った沖縄産業支援センターの建設・管理・運営を行う第三セクターとして設立。当法人の設立目的である県内産業の振興育成を積極的に推進するため株式を保有。 株式の保有は県の施策に基づいた事業の中での保有であり、処分が困難。	H.8.3.1	当該企業が運営する施設に当法人が入居

［都道府県教育委員会］

平成16年10月1日現在

所管官庁	所管部局	公益法人名	営利企業名	保有株式数（割合[%]）	保有することとなった理由及び処分が困難な理由	当該株式入手日	当該公益法人と当該営利企業との関係
青森県	教育庁職員福利課	(財)青森県体育協会	青森スポーツクラブ(株)	10株（10.0）	当法人は、スポーツ振興を支援する地域総合型スポーツクラブとして、地元優良企業等の賛同を得ながら株式会社方式で当該企業を設立。設立に当たっては株式の割合が偏らないように配慮。 このように当法人が中心となり設立を推進し、地域のスポーツ振興を図るという公益性が高い事業を行う会社の株式については、処分が困難。	H.7.6.30	会長が当該企業の相談役
		(財)弘前市体育協会	弘前ウォーターフロント開発(株)	50株（5.6）	公衆スポーツの普及のために河川のオープンスペースを有効活用すべく当法人が中心となり、弘前市及び民間各界が協力提携し、第三セクター方式の株式会社を設立して生涯スポーツの普及の一環としてゴルフ場を開設。 このように当法人が中心となり設立を推進し、生涯スポーツ振興を図るという公益性が高い事業を行う会社の株式については、処分が困難。	H.3.5.7	
岩手県	教育委員会事務局総務課	(財)大慈会	(株)大慈の会	200株（100）	原敬を顕彰する法人の目的に基づき、原敬の菩提寺大慈寺内で料理店を経営する当該企業に対して出資支援するものであり、処分が困難。	H.10.6.1	
		(財)福岡高等学校奨学会	東北電力(株)	170株（0.00003）	事業遂行に要する費用の安定的な運用を確保するために株式を保有。	不明	
			片倉工業(株)	15株（0.00004）	適当な処分先が見つかっていない。	不明	
		(財)岩手教育会館	(株)岩手県教育公社	4,000株（10.0）	当該企業は岩手県学校生協の学用品部門が分離独立して設立。当初は、当法人の関係企業として株式を保有。 現在は売却の方向であるが、引取手がなく、処分が困難。	S.50.12.1 ほか1回	代表取締役及び取締役(2名)が理事を兼任
			(株)アイビーシー岩手放送	4,400株（0.8）	当法人の事業遂行に要する費用の安定的な運用を確保するために株式を保有。 適当な処分先が見つかっていない。	S.29.3.1 ほか2回	
			(株)岩手日報社	4,000株（1.0）	当法人の事業遂行に要する費用の安定的な運用を確保するために株式を保有。 適当な処分先が見つかっていない。	S.37.6.30	
		(財)重茂教育振興会	中央魚類(株)	191,414株（0.4）	事業遂行に要する費用を安定的に確保するため株式を保有。 適当な処分先が見つかっていない。	S.41.7.27 ほか数回	
		(財)柴内愛育会	(株)岩手銀行	8,046株（0.04）		S.37.3.29 ほか数回	
			(株)北日本銀行	1,764株（0.02）		S.37.3.29 ほか数回	
			(株)東北銀行	32,800株（0.04）		S.37.3.29 ほか数回	
		(財)岩手日報労友会奨学基金	(株)岩手日報社	15,500株（3.9）	当法人の事業遂行に要する費用の安定的な運用を確保するために株式を保有。 処分には、当該企業取締役会の承認が必要で処分が困難。	S.43.3.1 ほか数回	当該企業の労働組合が主体となって運営
		(財)岩手県教育弘済会	(有)岩手教弘	300口（100）	生命保険の募集事業を当該企業に行ってもらうため、出資した。 適当な処分先が見つかっておらず、処分が困難。	H.4.1.16 ほか1回	当法人役員が当該企業役員を兼務
		(財)岩手県退職教職員互助会	(株)岩手県教育公社	4,000株（10.0）	当該企業は岩手県学校生協の学用品部門が分離独立して設立。当初は、当法人の関係企業として株式を保有。 現在は売却の方向であるが、引取手がなく、処分が困難。	S.50.12.1 ほか1回	代表取締役及び取締役(2名)が理事を兼任
		(財)小林奨学育英会	キヤノン(株)	10,000株（0.0005）	資産の運用収入が見込めなくなったため、株式の配当収入及び売却益を見込んで保有した。	H.13.4.4	
			石川島播磨重工業(株)	50,000株（0.003）	適当な処分先が見つかっていない。	H.14.7.2	
			(株)マツヤ	250株（5.0）	寄付により取得した。 適当な処分先が見つかっていない。	H.4.3.31	代表取締役が理事長を兼任
宮城県	教育庁総務課	(財)東北放送文化事業団	東北放送(株)	4,286株（2.9）	当法人は、当該企業の寄付により設立。当法人の事業運営資金の確保のため株式を保有。 収支の推移を見ながら引き続き処分を検討するが、現時点での処分は、事業の運営に支障が生じるため困難である。	S.61.1.14 ほか4回	理事長が当該企業の会長(無給) 常務理事が当該企業の社長(無給) 当該企業へ事業委託
		(財)蔵王町育英会	東北電力(株)	31,500株（0.006）	当法人の事業運営資金の確保のため株式を保有。 適当な処分先が見つかっていない。	H.9.1.13 ほか10回	
		(財)藤野育英会	(株)みずほフィナンシャルグループ	64,33株（0.001）	当法人の事業運営資金の確保のため株式を保有。 収支の推移を見ながら引き続き処分を検討するが、現時点での処分は、事業の運営に支障が生じるため困難である。	S.37.3.15 ほか14回	
			東北電力(株)	4,566株（0.0009）		S.37.3.20 ほか19回	
			新日本製鐵(株)	6,886株（0.0001）		S.38.3.22 ほか8回	
			大日本インキ化学工業(株)	21,173株（0.003）		S.43.3.22 ほか9回	
秋田県	教育庁総務課	(財)京野育英団	秋田銘醸(株)	149,791株（8.3）	初代理事長が自己の所有する株式の一部を当法人に寄付し、この配当金をもって奨学資金に充当。その後、保有株式は、無償及び有償増資を引き受けたほか、近年、二代目理事長の遺贈があったことにより増加。 適当な処分先が見つかっていない。	S.8.6.8 ほか7回	理事1名及び評議員2名が当該企業の役員を兼任(無給) 当法人の事務局を当該企業内に設置
			(株)北都銀行	46,541株（0.04）	二代目理事長の遺贈等により株式を保有。 適当な処分先が見つかっていない。	S.46.8.2 ほか6回	
		(財)斎藤宇一郎記念会	羽後交通(株)	72株（0.0002）	当該企業の前身企業の初代社長を記念する法人である関係で株式保有。 適当な処分先が見つかっていない。	S.27.7	

所管官庁	所管部局	公益法人名	営利企業名	保有株式数（割合[%]）	保有することとなった理由及び処分が困難な理由	当該株式入手日	当該公益法人と当該営利企業との関係
秋田県	教育庁総務課	(財)斎藤宇一郎記念会	(株)北都銀行	65,625株（0.0004）	当法人の三代目会長が、当該企業の前身企業の頭取であった関係で株式保有。 適当な処分先が見つかっていない。	S.43.2 ほか2回	
		(社)大曲学校給食協会	(株)大曲北仙地方卸売市場	1,010株（5.6）	卸売市場の経営の弱体化を防ぎ、健全な運営により、学校給食食材の安定供給を図るため株式を保有。 適当な処分先が見つかっていない。	S.45.7.21 ほか2回	給食食材納入業者
山形県	教育庁総務課	(財)克念社	(株)テレビユー山形	800株（2.0）	当該企業の開局に当たって、当法人のある庄内地域に本社が置かれたことから、地元の要請を受けて株式を保有。 適当な処分先が見つかっていない。	S.63.6.17	理事長が当該企業の非常勤取締役
	教育庁社会教育課	(財)致道博物館	(株)荘内銀行	83,331株（0.1）	当法人は、庄内藩主酒井氏に伝わる資料及び土地建物の寄付を受けて設立した法人であり、地域との結び付きから、地元金融機関の株式を設立当初に取得。 適当な処分先が見つかっていない。	S.25.6. ほか1回	日常の金融取引及び借入れ
			(株)山形しあわせ銀行	51,750株（0.1）		S.25.6.	
栃木県	教育委員会事務局スポーツ振興課	(社)那須ゴルフ倶楽部	那須ゴルフ(株)	1,774株（71.0）	当該企業から土地を賃借しており、土地保有会社である当該企業の株式を外部の第三者に多く保有されることによる介入及び混乱を避けるため株式を保有。 適当な処分先が見つかっていない。	S.35.3.2 ほか71回	理事2名が当該企業の取締役及び監査役（無給） 当該企業からの未収金及び賃貸料支出あり
		(社)日光カンツリー倶楽部	日光ゴルフ(株)	32株（1.1）	当該企業の株主から会員として登録していない株を整理したい旨の相談があり、当法人が一括して引き受けたもの。 適当な処分先が見つかっていない。	S.47.7.3	理事長が当該企業の代表取締役社長に、理事5人が代表取締役専務及び取締役に、また、監事2人が監査役に就任 当該企業との間で賃借料支出及び業務委託手数料等収入あり
埼玉県	教育局管理部総務課	(社)東京ゴルフ倶楽部	東京林園(株)	11,748株（94.0）	当法人は、土地所有会社の当該企業から土地を賃借することによりゴルフ場を経営。昭和29年、社団法人としての設立許可を申請するに当たり、役員会において当該企業の株式を買い入れることを決定し、その後も、安定した経営を行うため、当該株式の購入を継続。 当該企業所有の土地を賃借することにより、当法人のゴルフ場経営が成り立っていることから、安易に株式を処分することは、その経営基盤に影響を及ぼしかねない。	S.30.11 ほか多数回	
		(財)遠山記念館	偕成ビルディング(株)	301,360株（11.7）	運用財産として株式を保有。 当該株式は、非上場の企業であり、適当な処分先が見つかっていない。	S.53.2.20 その後増資	理事長が当該企業の会長に就任
		(財)渡辺育英会	(株)ソシアルコミュニケーション	6,088株（59.2）	運用財産として株式を保有。 当該株式は、非上場の企業であり、適当な処分先が見つかっていない。	H.3.11.22	理事長が当該企業の代表取締役に就任
			(株)カインドウェア	10,000株（4.2）		S.52.5.1 ほか多数回	理事長が当該企業の代表取締役に就任
千葉県	教育庁企画管理部教育総務課	(社)鷹之台カンツリー倶楽部	鷹之台ゴルフ(株)	46株（0.5）	昭和44年に当該企業が設立された際に、割り当てできなかった株式を引き受けたもの。ゴルフ場の土地の一部を当該企業が所有しているため、賃貸契約を結び土地を借用。 適当な処分先が見つかっていない。	S.44.2.15 ほか4回	理事3名及び評議員3名が当該企業の役員を、議員3名が監査役を兼任 当該企業への長期貸付金あり
		(社)我孫子ゴルフ倶楽部	(株)我孫子カンツリー倶楽部	20株（0.5）	保有することとなった理由は不明。 ゴルフ場の建物及び敷地の大部分を当該企業が所有しているため、当該企業と賃貸契約を結び、土地及び建物を借用。 適当な処分先が見つかっていない。	S.29～33の間	理事4名が当該企業の役員を兼任、監事2名が監査役を兼任
東京都	教育庁総務部総務課	(財)日本キリスト教文化協会	(株)教文館	2,400,000株（99.4）	基本財産として寄付を受けたもの。 昭和8年に当該企業が、その株主団体として日本キリスト教文化協会を設立。その際、株式は同協会の理事が保有していたが、昭和24年に同協会が財団法人格を得たときに当法人が株式を保有。 株式は非上場であり、また、当該企業も引き取ることが困難。	S.24	理事が当該企業の取締役に就任 当法人が当該企業の施設を使用
		(財)岩崎育英奨学会	(株)鹿児島銀行	17,561,325株（8.3）	当法人設立者からの寄贈により株式を保有。 現在のところ処分予定なし。	S.27.12	当法人の預金預入銀行
			(株)南日本銀行	2,384,347株（2.9）	当法人設立者からの寄贈により株式を保有。 現在のところ処分予定なし。	S.27.12	当法人の預金預入銀行
			(株)琉球銀行	343,478株（1.2）	運用益を考え当該株式を保有。 現在のところ処分予定なし。	H.11.9.22	
			(株)宮崎太陽銀行	100,000株（0.2）	運用益を考え当該株式を保有。 現在のところ処分予定なし。	H.13.1.29	
			全日本空輸(株)	1,182,091株（0.1）	当法人設立者からの寄贈により株式を保有。 現在のところ処分予定なし。	S.47.4.1	
			(株)日本航空	921,884株（0.1）	当法人設立者からの寄贈により株式を保有。 現在のところ処分予定なし。	S.47.4.1	
			岩崎産業(株)	1,124,855株（23.8）	当法人設立者からの寄贈により株式を保有。 現在のところ処分予定なし。	S.41.10.1	
			いわさきコーポレーション(株)	2,200,000株（16.6）	当法人設立者からの寄贈により株式を保有。 現在のところ処分予定なし。	S.39.9.1	
			屋久島電工(株)	28,500株（0.7）	当法人設立者からの寄贈により株式を保有。 現在のところ処分予定なし。	S.43.2.1	
			(株)松竹	42,900株（0.04）	当法人設立者からの寄贈により株式を保有。 現在のところ処分予定なし。	S.27.12.1	
			阪急電鉄(株)	900株（0.0001）	当法人設立者からの寄贈により株式を保有。 現在のところ処分予定なし。	S.27.12.1	
			小田急電鉄(株)	3,217株（0.0004）	当法人設立者からの寄贈により株式を保有。 現在のところ処分予定なし。	S.27.12.1	
			大分交通(株)	67,500株（0.7）	当法人設立者からの寄贈により株式を保有。 現在のところ処分予定なし。	S.39.9.1	

所管官庁	所管部局	公益法人名	営利企業名	保有株式数（割合[%]）	保有することとなった理由及び処分が困難な理由	当該株式入手日	当該公益法人と当該営利企業との関係
東京都	教育庁総務部総務課	(財)千秋文庫	青葉土地(株)	350,000株（72.9）	当法人設立者(当該企業の当時の代表者)から基本財産として寄付を受けたもの。 譲渡制限付株式で、非上場のため市場性がなく処分困難。	S.56.6.10	代表取締役が当法人の評議員に就任 ビル(当法人所有)の管理を当該企業に委託
		(財)大倉文化財団	(株)ホテルオークラ新潟	580,000株（24.2）	大倉事業(株)が当法人の所有する有価証券を預かり、金融機関に入担した。大倉事業(株)はその見返りとして当該企業の株式を当法人に預けたが、大倉事業(株)の経営が実質的に破綻し、返済が不可能となったため、債権の一部として取得。 処分を計画中。	H.11.3.19	当法人の理事長が当該企業の相談役に、理事が取締役にそれぞれ就任
			(株)中央建物	150,454株（16.7）	第三者割当増資引受け等により取得。 処分を計画中。	S.37.5 ほか6回	当法人の理事が当該企業の取締役社長に、監事が専務取締役に、評議員が取締役相談役に就任
			(株)ホテルオークラ	160,000株（2.7）	第三者割当増資引受けにより取得。 処分を計画中。	S.45.4	当法人の評議員が当該企業の代表取締役社長に就任 理事が社友
		(財)キリスト教文書センター	日本キリスト教書販売(株)	3,562株（30.0）	主にキリスト教書籍の全国書店流通システムに対応するため、取次店である当該企業に出資したことにより取得。 当該企業の経営が厳しい状況にあるため、売却先を探すのが困難。	S.42.10.2 ほか2回	当法人の理事長が当該企業の監査役に、理事4名が取締役に就任(すべて非常勤・無給) 当該企業から当法人に家賃を支払う
			(株)新生館	6株（1.0）	キリスト教書の販売に寄与するという当該企業設立の趣旨に賛同し、株式を保有。 当該企業の経営が厳しい状況にあるため、売却先を探すのが困難であるが、適正な処分方法を検討中。	S.59.7.10	
		(財)上高会	湯の丸観光(株)	660株（0.003）	当法人が、当該企業の所在地に、当法人の事業運営の場である山荘を建設するに当たり、出資を求められて保有。 保有に至った趣旨から、株式の処分は直ちには困難。	S.40.4.1 ほか1回	
		(財)平山教育財団	(株)電波新聞社	17,734株（9.5）	当該企業から、株式及びその配当収入を当法人の事業費に充てる目的で無償譲渡されたもの。 非公開株式であり、かつ株式の譲渡制限の定めがあるため処分は困難。	S.元.3.24 ほか1回	当該企業及びその創業者により、当法人が設立 当該企業から事務所を賃借 理事長が当該企業の社長を兼務
		(財)宮城道雄記念館	(株)邦楽社	15,000株（6.3）	故宮城清子氏から当法人への遺贈により受入れ。 当該企業及び第三者への売却を近い将来、行う予定。	H.6.6.16	書籍及び商品の購入先並びに印税受入先
		(社)龍生華道会	(株)日本女性新聞社	600株（1.9）	当該企業の増資の際、協力要請等により保有。 適当な処分先が見つかっていない。	S.36.1.28	
神奈川県	教育委員会教育局総務課	(社)相模カンツリー倶楽部	相模林園(株)	219株（21.9）	当該企業は、当法人が運営するゴルフ場の土地を所有する地主から、その土地を買い上げることを目的として設立。設立時に一部出資。 適当な処分先が見つかっていない。	S.52.11.4	役員が当該企業の社長に就任 当該企業の不動産を当法人が賃借
		(社)程ケ谷カントリー倶楽部	程ケ谷林園(株)	500株（76.9）	当該企業の株主がゴルフクラブを結成し、後に、当該クラブを母体として当法人を設立。その設立の際、株式を保有。 上記の保有経緯より、処分は困難。	S.30 ほか多数回	理事長、理事、監事及び会員が当該企業の代表取締役、取締役又は監査役に就任 当該企業の不動産を当法人が賃借
		(社)湯河原カンツリー倶楽部	湯河原ハイランドサービス(株)	179,200株（99.6）	当該企業は、当初、当法人の社員がゴルフ場利用の宿泊施設を経営するために設立。その設立の際に一部出資。 適当な処分先が見つかっていない。	S.31.1.1	理事5名が当該企業の取締役又は監査役に就任 当該企業の不動産を当法人が賃借
		(財)神奈川体育館	(株)ニューフジヤホテル	2,000株（0.1）	当法人初代理事長からの寄贈により株式を保有。 現在無配のため、適当な処分先が見つかっていない。	S.37.10.25	
	県土整備部建築指導課 教育委員会教育局総務課	(財)川崎市まちづくり公社	みぞのくち新都市(株)	660株（11.0）	当該企業は、川崎市の溝口駅北口地区市街地再開発事業により建設された溝口再開発ビルの管理運営のために設立。当法人は、同ビルの床の所有者として出資(当該企業には、川崎市等も出資)。 当該ビルに大規模な施設を保有する当法人が株式を処分することは、地元権利者や地域に与える影響が大きく、当該ビルの運営上適当でないことから株式の処分は困難。	H.7.8.10 ほか1回	
新潟県	教育庁高等学校教育課	(財)吉田奨学財団	(株)ポンピスコ	3,640株（15.1）	当初の株式入手は、所有者の逝去による相続人からの寄付。 その後は、財団設立の母体である(株)ブルボンの関連企業へ投資することで財産運用を図るため保有。 現在無配のため、適当な処分先が見つかっていない。	S.51.12.6 ほか1回	
			北日本大潟食品(株)	325株（16.2）		S.51.12.6 ほか1回	
			マルキタ米菓(株)	960株（16.0）		S.52.2.1 ほか1回	
			北日本和島食品(株)	164株（16.4）		S.51.12.6 ほか1回	
			北日本興産(株)	325株（16.2）		S.51.12.6 ほか2回	理事長が当該企業の取締役社長を兼任
			北日本巻食品(株)	3,600株（15.0）		S.52.2.1 ほか1回	
			西蒲米菓(株)	190株（19.0）	財団設立の母体である(株)ブルボンの関連企業へ投資することで財産運用を図るため保有。 現在無配のため、適当な処分先が見つかっていない。	S.52.4.30	
			北日本月潟食品(株)	300株（15.0）		S.58.9.30	
			北日本村上食品(株)	600株（15.0）		H.2.3.28 ほか1回	
石川県	教育委員会事務局生涯学習課	(財)真柄教育振興財団	真柄建設(株)	424,175株（1.0）	基本財産の強化のため保有。 現在のところ処分予定なし。	H.15.4.30	当法人は当該企業が50%出資

所管官庁	所管部局	公益法人名	営利企業名	保有株式数（割合[%]）	保有することとなった理由及び処分が困難な理由	当該株式入手日	当該公益法人と当該営利企業との関係
山梨県	教育委員会事務局	(財)埴月美術館	アド・アーズ(株)	410,000株（0.6）	株式の配当及び売買益による基本財産の充実を図るため保有。当初、イ・アイ・イ(株)の株式を保有。その後、同企業が合併したことにより、現在の株式を保有するに至る。 適当な処分先が見つかっていない。	H.8.8.5	理事長が合併前の企業の取締役社長
長野県	教育委員会事務局私学教育振興室	(財)セゾン現代美術館	西和産業(株)	200,000株（8.1）	財産運用の目的で所有。 適当な処分先が見つかっていない。	H.2.11.2 ほか1回	
静岡県	教育委員会事務局教育総務課	(財)川村文化振興財団	(株)ニッセー	42,450株（21.7）	株式配当を当法人の収入に充てることを主な目的に、当該株式の所有者から購入した。 非公開株式で処分の相手先が見つかっていないこと及び現状において株式配当が当法人収入の大半を占めていることにより処分が困難である。	H.3.7.31 ほか1回	当該企業は、理事3名が代表取締役、取締役相談役、取締役顧問を務めている
			(株)静岡カントリー浜岡コース	20,000株（20.0）		H.3.7.31	
			(株)静岡カントリー島田ゴルフコース	18,550株（18.6）		H.3.7.31	
			(株)静岡カントリー袋井コース	14,000株（4.7）		H.3.7.31	
			(株)東興	840株（0.8）		H.6.3.31	
愛知県	教育委員会事務局総務課	(社)名古屋タイムズ社	名古屋タイムズ印刷(株)	20,000株（100）	当該企業は、昭和48年に当法人の運営の再建を図るため、印刷部門及び広告部門を切り離して設立。 新聞の安定的な発行を行うためには、当該企業との緊密な連携が必要であり、また、当該企業は当法人の業務遂行上不可欠な関連企業。 株式処分は、当法人の事業の重要な部分を占める印刷業務に関して致命的な打撃を与えることから困難。	S.48.7.1 ほか2回	役員兼任4名
			(株)名古屋即売	1,600株（36.4）	当該企業は、昭和49年に朝日新聞社、毎日新聞社、中日新聞社及び名古屋市交通協力会と共に設立。名古屋市内の地下鉄各駅の即売が主な業務。 夕刊紙の発行を中心とする当法人は、即売の比重が大きく、株式処分は、当法人の事業の運営に致命的な打撃を与えることから困難。	S.49.11.21	役員兼任1名
			(株)総合広告	2,000株（10.0）	当該企業は、昭和48年に当法人の運営の再建を図るため、印刷部門及び広告部門を切り離した際に、中日新聞社、中部日本放送及び東海テレビ放送の支援を受けて設立。 株式処分は、当法人の事業の重要な部分を占める広告業務に関して致命的な打撃を与えることから困難。	S.48.7.28	
			(株)日本プレスセンター	10株（2.1）	当該企業は、昭和47年に日本新聞協会(当法人は理事社)に加盟の報道関係81社が設立。 国内外の情報が集約される報道センターである当該企業の株式処分は、当法人の事業の重要な部分を占める報道業務に関して致命的な打撃を与えることから困難。	S.47.12.25	
			(株)中部日本倶楽部会館	2,000株（0.3）	当該企業が、地域の文化交流及び文化情報の発信を目的として設立されるに当たり、その趣旨に賛同し、出資。 現在、適当な処分先が見つかっていない。	S.26.3.22	
			(株)名古屋スポーツセンター	600株（0.2）	地域のスポーツ振興を目的として、当該企業が設立されるに当たり、その趣旨に賛同し、出資。 現在、適当な処分先が見つかっていない。	S.34.7.27	
大阪府	教育委員会事務局総務企画課	(財)関西棋院	(株)日本文化会館	48,000株（12.0）	囲碁の普及のために昭和43年に関西財界が日本文化会館を設立。運営及び財政面を考慮し、株式会社とした。その際、当法人は不動産を処分して株式を取得し、入居した。 当会館は、当法人を支援するため建てられたビルであるため処分困難。	S.43.7.1 ほか1回	取締役や理事を兼任
		(財)箕面市文化振興事業団	みのおコミュニティ放送(株)	50株（5.9）	地域の文化振興を図るためのミニFM局として、箕面市や箕面商工会議所等と共に出資し平成7年に設立。 指導監督基準に従い株式の売却先を検討しているが、放送局免許の関係上売却先が限定され、処分困難。	H.7.5.23	設立発起人の一人
		(社)大阪府剣道連盟	讀賣テレビ放送(株)	260株（0.03）	当法人の任意団体時代、当該企業が設立された際に寄付されたものを基本財産として社団法人に引き継いだが、端株であり、上場もされていないため処分困難。	S.33.2.18	
徳島県	教育委員会事務局教育総務課	(社)徳島新聞社	四国放送(株)	80,000株（10.0）	当初、財界有志が当該企業の設立を目指したが資金調達が難航し、当法人に対する要請を受けて協力。 公共放送を維持し、地域情報化を促進するため株式の処分は困難。	S.27.4.1 ほか4回	理事社長が当該企業の取締役(非常勤)に、相談役が監査役(非常勤)に就任
			(株)エフエム徳島	1,160株（9.7）	当該企業は平成4年、新聞の補完メディアの一つとして、行政及び地域経済界と共に設立。 公共性が高く、責任ある報道を行うには、新聞とラジオの連携は重要であり、ラジオ放送を維持し、地域情報化を促進するために、株式の処分は困難。	H.8.7.1 ほか2回	事業局長と総務局長が当該企業の取締役(非常勤)に就任
			徳島トラフィックサービス(株)	120株（30.0）	当該企業は、昭和58年7月、当法人が発行する新聞を販売店へ定時に届ける逓送業務を行うため設立。 新聞の安定的な配送を図り、読者の知る権利に応えるためには、当該企業との緊密な連携が必要であり、また、当該企業は当法人の存続に必要不可欠な関連企業。さらに、当法人の報道業務に大きな支障を生じかねないため、株式の処分は困難。	S.58.7.1 ほか5回	販売局次長が当該企業の取締役(非常勤)に、相談役が監査役(非常勤)に就任

所管官庁	所管部局	公益法人名	営利企業名	保有株式数（割合[%]）	保有することとなった理由及び処分が困難な理由	当該株式入手日	当該公益法人と当該営利企業との関係
徳島県	教育委員会事務局教育総務課	(社)徳島新聞社	(株)ブリップス	200株（20.0）	当該企業は、平成5年4月に当法人の新聞広告用写真製版業務を行うために設立。 広告用写真製版業務は、当法人の報道業務遂行の一過程であり、密接不可分であるため、株式の処分は困難。	H.5.4.1	総務局付役員待遇が代表取締役社長、理事社長が当該企業の取締役(非常勤)に、顧問が相談役に(非常勤)に就任
			テック情報(株)	180株（15.0）	当該企業は、地域情報化促進のため、県、徳島市、徳島商工会議所、県農協連合会などと共に、第三セクターとして設立。自治体のバッチ処理システムを受託するほか、当法人の委託業務も電算化の拡大に伴い増大。 当該企業は第三セクターという公益目的を持ち、また、当法人の運用ソフト開発のためにも必要不可欠な存在であるため、株式の処分は困難。	H.2.6.26	総務局長及び役員待遇のメディア局長が当該企業の取締役(非常勤)に就任
			四国システム開発(株)	512株（32.0）	当該企業は、昭和61年10月、日本IBMなどと共に設立。当法人の新聞編集基幹システムを共同開発し、その運用、保守等に当たっているほか、当法人の電算化に伴い、広告システム、データベース構築など幅広い分野で提携。 株式の処分は当法人の報道業務遂行に重大な支障を来すおそれがあり、困難。	S.61.10.1	総務局付役員待遇が代表取締役社長、理事会長、理事社長及び相談役が当該企業の取締役(非常勤)に就任
			徳島出版(株)	22,180株（49.5）	当該企業は、昭和27年3月に当法人の一部であった出版業務が独立したもの。平成10年12月からは、全面的に新聞本紙の印刷を委託。 当該企業は、当法人の報道業務遂行上必要不可欠であり、株式の処分は困難。	S.27.3.1	理事社長が当該企業の取締役(非常勤)に、総務局長が監査役（非常勤）に就任 長期貸付金あり
			(株)メディコム	400株（40.0）	当該企業は、当法人が発行する生活情報誌の編集制作業務等を行うため、平成9年6月に設立。 当該企業は、当法人が平成12年から取り組む携帯電話に対する情報発信にもかかわり、また、総合的な新聞発行業務を補完し、当法人存続に必要不可欠であり、株式の処分は困難。	H.9.6.2	広告局長、編集局長、総務局次長が当該企業の取締役(非常勤)に就任
	教育委員会事務局文化財課	(社)三木文庫	三木産業(株)	310,500株（15.5）	当法人の設立時に運用財産として寄付を受けたもの。 当法人は、管理運用の資金として保有株式の配当収入が大きな財源となっており、会費収入等だけでは、公益事業を継続して行うことが難しく、株式の処分は困難。	S.55.7.8 ほか5回	理事長が当該企業の代表取締役社長に就任
			大昭興業(株)	24,520株（12.8）		S.55.5.12 ほか4回	理事長が当該企業の監査役に就任
香川県	教育委員会事務局総務課	(財)佐伯報恩会	小豆島総合開発(株)	154,375株（51.0）	運用財産の管理運用を目的として購入。 適当な処分先が見つかっていない。	S.59.9	理事長が代表取締役社長に就任
		(財)木村奨学会	(株)ダイヤランド	400株（20.0）	運用財産として寄付されたもの。 適当な処分先が見つかっていない。	H.7.8.9	理事長が代表取締役に、常務理事が取締役に就任
			(株)ダイヤビル	2,000株（10.0）		H.7.11.24	理事長が代表取締役に、常務理事が取締役に就任
			四国機器(株)	160,000株（20.0）	運用財産の管理運用を目的として購入。 適当な処分先が見つかっていない。	H.9.10.13	理事長が代表取締役会長に、常務理事が代表取締役社長に就任
愛媛県	教育委員会事務局教育総務課	(財)村田奨学会	(株)アテックス	7,205株（5.9）	当該企業の創設者である当法人の設立者から寄付を受けたもの。 市場性がない株式ではあるが、現在、当該企業の従業員持株会へ毎年一定の株式を譲渡中。	S.52.11.1 ほか1回	理事長が当該企業の代表取締役社長を、常務理事が当該企業の専務取締役を兼任
		(財)帝京育英財団	(株)帝京サービス	60,000株（100）	帝京大学グループのキャンパス内で、主に売店・食堂及び駐車場等を営業している企業。設立の際に要請があり出資。 株式は非上場で、帝京グループの関連企業でもあることから処分が困難。	S.57.7.24 ほか1回	
			三荘企業(株)	2,000株（0.2）	医療用具及び教育器材等の販売を主に営業している企業。設立後に協力要請があり出資。 株式は非上場で、帝京グループの関連企業でもあることから処分が困難。	S.63.7.28	
			帝京大学香港国際センター	840,000株（93.3）	日系企業の香港駐在員子女の幼稚園教育のため当該企業を設立し、出資。 幼稚園教育事業継続のため、株式の保有は不可欠であり、処分は困難。	H.3.10.7 ほか1回	
高知県	教育委員会事務局教育政策課	(財)高知県文教協会	(株)高知放送	100株（0.02）	教育出版事業を通じて関連が深かったことから株式を保有。 適当な処分先が見つかっていない。	S.33.6.30	理事1名が取締役
大分県	教育庁総務課	(財)戸高育英会	(株)戸高鉱業社	8,075株（27.0）	寄付により株式を保有。 適当な処分先が見つかっていない。	S.54.10.26 ほか2回	当該企業は当法人の設立母体であり、社長が理事を兼任
			拓州建設(株)	580株（26.3）		S.56.3.20 ほか1回	
			戸高石油(株)	200株（50.0）		S.63.7.14 ほか2回	当該企業は当法人の設立母体であり、社長が理事を兼任
			津久見ドロマイド工業(株)	255株（15.0）		H.2.1.31	
		(財)大分放送文化振興財団	(株)大分放送	40,900株（7.8）	財産運用上の都合により株式を保有。 適当な処分先が見つかっていない。	H元.12.20 ほか14回	当該企業は当法人の設立母体であり、社長が理事長を兼任
鹿児島県	教育庁総務課	(財)岩崎美術館	いわさきコーポレーション(株)	208,412株（1.6）	当法人設立者の寄贈により保有。 株式の処分については、理事会で検討中。	S.50.4.15	理事長が当該企業の役員を兼任
			岩崎産業(株)	950,000株（20.1）		S.50.4.15	理事長及び副理事長が当該企業の役員を兼任
		(財)鹿児島県教育公務員弘済会	(有)高見商事	3,000口（100）	有限会社設立の目的で出資。 適当な処分先が見つかっていない。	H.3.9.13	理事3名が当該企業の役員を兼任
沖縄県	教育庁福利課	(財)沖縄県教育弘済会	(有)沖縄教弘	360口（100）	(財)日本教育公務員弘済会の指導で当法人が当該企業へ出資した。1口1万円で360口である。現在、(財)日本教育公務員弘済会本部及び公認会計士の指導を受けながら処分する方向で検討中。	H.5.3.31	役員が当該企業の代表取締役、専務取締役又は常務取締役を兼任 当該企業に電算業務を委託

資料84　情報公開の状況

〔全体〕　(%)

所管官庁	定款又は寄附行為	役員名簿	平成15年度書類						平成16年度書類		平均
			事業報告書	収支計算書	正味財産増減計算書	貸借対照表	財産目録	社員名簿(社団のみ)	事業計画書	収支予算書	
国所管	99.4	99.4	97.0	96.8	94.7	96.5	96.4	94.4	96.9	96.7	96.8
都道府県所管	90.4	90.5	87.1	86.7	74.5	80.7	84.5	80.7	87.0	86.6	84.9
合計	92.8	92.8	89.7	89.4	79.8	84.9	87.6	84.6	89.6	89.3	88.1

(注) 1　平均は、定款又は寄附行為・役員名簿・事業報告書・収支計算書・正味財産増減計算書・貸借対照表・財産目録・社員名簿(社団のみ)・事業計画書・収支予算書の公開割合の単純平均。
2　「平成15年度書類（事業報告書、収支計算書、正味財産増減計算書、貸借対照表、財産目録、社員名簿）」は平成15年度法人数で、「平成16年度書類（事業計画書、収支予算書）」は平成16年度法人数を用いて割合を計算。

〔国所管〕　(%)

所管官庁	定款又は寄附行為	役員名簿	平成15年度書類						平成16年度書類		平均
			事業報告書	収支計算書	正味財産増減計算書	貸借対照表	財産目録	社員名簿(社団のみ)	事業計画書	収支予算書	
内閣府	97.8	97.8	97.8	97.8	96.7	97.8	97.8	93.2	97.8	97.8	97.2
警察庁	100.0	100.0	100.0	100.0	100.0	100.0	100.0	100.0	100.0	100.0	100.0
防衛庁	100.0	100.0	100.0	100.0	100.0	100.0	100.0	100.0	100.0	100.0	100.0
金融庁	100.0	100.0	100.0	100.0	100.0	100.0	100.0	98.3	100.0	100.0	99.8
総務省	100.0	100.0	98.4	98.1	97.2	97.8	98.1	94.9	98.4	98.1	98.1
法務省	100.0	100.0	97.1	97.1	96.4	96.4	96.4	94.6	96.4	96.4	97.1
外務省	99.6	96.9	91.3	89.1	86.0	86.9	86.9	72.2	90.4	89.1	88.8
財務省	100.0	100.0	100.0	100.0	97.6	99.9	99.9	99.8	100.0	100.0	99.7
文部科学省	99.0	99.1	94.6	94.4	93.3	93.9	93.6	85.4	94.2	93.9	94.1
厚生労働省	99.4	99.4	96.0	95.7	94.0	95.7	95.3	91.1	96.1	95.9	95.9
農林水産省	100.0	99.8	99.3	99.1	98.0	99.1	99.1	99.6	99.6	99.3	99.3
経済産業省	99.5	99.8	99.2	99.1	98.6	98.9	98.9	97.5	99.2	98.8	99.0
国土交通省	99.7	99.7	99.1	99.1	93.6	99.0	98.9	98.1	99.1	99.0	98.5
環境省	100.0	100.0	98.9	98.9	94.5	96.7	96.7	92.5	98.9	98.9	97.6
国合計	99.4	99.4	97.0	96.8	94.7	96.5	96.4	94.4	96.9	96.7	96.8

〔本省庁所管〕　(%)

所管官庁	定款又は寄附行為	役員名簿	平成15年度書類						平成16年度書類		平均
			事業報告書	収支計算書	正味財産増減計算書	貸借対照表	財産目録	社員名簿(社団のみ)	事業計画書	収支予算書	
内閣府	97.8	97.8	97.8	97.8	96.7	97.8	97.8	93.2	97.8	97.8	97.2
警察庁	100.0	100.0	100.0	100.0	100.0	100.0	100.0	100.0	100.0	100.0	100.0
防衛庁	100.0	100.0	100.0	100.0	100.0	100.0	100.0	100.0	100.0	100.0	100.0
金融庁	100.0	100.0	100.0	100.0	100.0	100.0	100.0	94.7	100.0	100.0	99.5
総務省	100.0	100.0	99.2	99.2	97.9	98.7	99.2	95.8	99.2	99.2	98.8
法務省	100.0	100.0	97.1	97.1	96.4	96.4	96.4	94.6	96.4	96.4	97.1
外務省	99.6	96.9	91.3	89.1	86.0	86.9	86.9	72.2	90.4	89.1	88.8
財務省	100.0	100.0	100.0	100.0	100.0	100.0	100.0	94.7	100.0	100.0	99.5
文部科学省	99.0	99.1	94.6	94.4	93.3	93.9	93.6	85.4	94.2	93.9	94.1
厚生労働省	99.3	99.3	95.5	95.1	93.6	95.2	94.5	88.8	95.5	95.3	95.2
農林水産省	100.0	99.8	99.3	99.1	98.0	99.1	99.1	99.6	99.6	99.3	99.3
経済産業省	99.5	99.8	99.2	99.1	98.6	98.9	98.9	97.5	99.2	98.8	99.0
国土交通省	100.0	100.0	99.2	99.3	98.1	99.2	99.0	99.1	99.0	99.2	99.2
環境省	100.0	100.0	98.9	98.9	94.5	96.7	96.7	92.5	98.9	98.9	97.6
本省庁合計	99.4	99.3	96.4	96.2	95.0	95.8	95.6	92.2	96.2	96.0	96.2

〔地方支分部局所管〕　(%)

所管官庁	定款又は寄附行為	役員名簿	平成15年度書類						平成16年度書類		平均
			事業報告書	収支計算書	正味財産増減計算書	貸借対照表	財産目録	社員名簿(社団のみ)	事業計画書	収支予算書	
金融庁支部局	100.0	100.0	100.0	100.0	100.0	100.0	100.0	100.0	100.0	100.0	100.0
総務省支部局	100.0	100.0	96.2	94.9	94.9	94.9	94.9	93.8	96.2	94.9	96.1
財務省支部局	100.0	100.0	100.0	100.0	97.4	99.8	99.8	100.0	100.0	100.0	99.7
厚生労働省支部局	99.5	99.5	96.9	96.7	94.6	96.5	96.7	93.5	97.2	96.9	96.8
国土交通省支部局	99.3	99.3	99.0	98.8	88.9	98.8	98.8	97.5	99.1	98.8	97.8
支部局合計	99.7	99.7	98.8	98.6	94.0	98.5	98.6	97.8	98.9	98.7	98.3

〔都道府県知事・都道府県教育委員会所管〕

(%)

所管官庁	定款又は寄附行為	役員名簿	平成15年度書類 事業報告書	平成15年度書類 収支計算書	平成15年度書類 正味財産増減計算書	平成15年度書類 貸借対照表	平成15年度書類 財産目録	平成15年度書類 社員名簿(社団のみ)	平成16年度書類 事業計画書	平成16年度書類 収支予算書	平均
北海道知事	99.3	99.3	98.2	98.1	85.1	92.9	97.0	94.9	97.4	97.7	96.0
青森県知事	96.2	96.5	96.5	96.2	69.2	84.6	92.7	92.9	95.4	95.4	91.6
岩手県知事	98.1	97.0	90.9	90.6	80.8	87.2	89.1	88.3	91.3	90.9	90.4
宮城県知事	86.2	85.5	84.7	84.0	74.2	79.3	82.2	77.2	83.7	84.1	82.1
秋田県知事	98.6	98.6	95.4	95.9	68.7	88.0	91.7	94.4	93.2	95.5	92.0
山形県知事	95.4	97.2	96.3	95.8	83.3	86.1	91.7	94.2	97.2	96.3	93.4
福島県知事	94.7	94.7	91.4	91.7	74.8	83.4	88.4	89.9	91.7	92.1	89.3
茨城県知事	90.8	89.9	89.5	88.9	81.0	83.3	86.9	75.6	89.9	89.2	86.5
栃木県知事	96.9	97.3	95.3	94.9	81.3	91.8	93.0	93.3	94.9	94.6	93.3
群馬県知事	96.6	96.3	89.2	89.6	69.4	81.1	87.5	83.1	88.6	88.6	87.0
埼玉県知事	92.2	91.9	89.1	89.1	81.7	85.9	88.1	84.8	90.2	88.8	88.2
千葉県知事	82.7	88.9	73.1	73.1	65.4	70.0	71.8	71.6	78.8	72.9	74.8
東京都知事	98.4	97.9	96.0	95.8	94.5	95.5	95.8	83.3	95.9	95.7	94.9
神奈川県知事	98.0	98.0	86.7	86.1	81.2	85.5	85.1	79.1	88.3	87.3	87.5
新潟県知事	99.5	99.2	98.9	99.2	87.5	96.1	97.8	97.5	99.2	99.5	97.4
富山県知事	100.0	100.0	98.2	98.2	86.3	92.5	96.0	99.2	98.7	98.2	96.7
石川県知事	93.7	94.4	78.3	75.9	66.8	72.7	75.9	73.4	79.1	78.7	78.9
福井県知事	77.9	76.8	87.5	87.5	55.9	76.0	83.3	82.1	86.3	87.1	80.0
山梨県知事	95.9	96.5	75.9	75.3	70.6	73.5	73.5	64.1	75.9	75.3	77.7
長野県知事	99.4	99.1	98.1	97.2	95.3	97.8	97.2	96.4	97.5	97.5	97.6
岐阜県知事	92.9	92.2	90.7	90.0	80.1	85.4	85.1	85.6	90.4	89.7	88.2
静岡県知事	97.8	96.4	95.9	95.9	85.1	87.3	94.8	89.5	95.9	96.1	93.5
愛知県知事	93.6	93.4	92.9	92.9	84.0	90.6	92.3	92.6	92.8	92.5	91.8
三重県知事	96.7	96.7	88.1	86.7	73.3	81.0	84.3	76.4	88.6	86.7	85.9
滋賀県知事	97.4	97.4	91.9	91.9	79.9	87.6	88.9	69.3	91.5	91.9	88.8
京都府知事	93.7	93.1	91.3	91.3	82.5	89.5	89.5	86.2	91.3	90.7	89.9
大阪府知事	68.0	68.6	64.9	62.2	57.2	60.7	61.2	46.9	65.4	62.9	61.8
兵庫県知事	98.1	98.3	96.4	96.9	90.2	95.0	95.5	89.5	96.4	96.4	95.3
奈良県知事	59.5	58.3	55.5	55.9	41.7	47.4	50.2	40.2	54.3	55.5	51.9
和歌山県知事	65.8	66.8	63.7	63.2	44.6	57.0	57.5	57.8	63.2	62.7	60.2
鳥取県知事	96.4	96.4	94.6	95.2	83.2	88.6	92.2	93.8	94.7	95.3	93.0
島根県知事	86.3	87.6	83.3	82.1	71.4	76.5	80.8	74.2	83.3	82.5	80.8
岡山県知事	97.1	96.8	89.0	88.4	68.3	78.5	81.4	79.7	88.7	88.7	85.7
広島県知事	74.2	73.4	76.2	77.9	64.4	74.1	73.8	71.0	75.4	77.0	73.7
山口県知事	69.8	68.8	70.9	70.6	62.2	65.3	68.7	62.2	69.8	69.4	67.8
徳島県知事	85.1	83.9	88.3	87.1	57.9	71.9	80.1	85.3	88.5	87.9	81.6
香川県知事	82.9	86.0	78.2	79.3	58.0	66.3	73.6	74.5	78.2	78.8	75.6
愛媛県知事	86.0	87.0	87.0	89.1	74.5	82.3	88.0	88.6	88.1	87.6	85.8
高知県知事	92.0	92.0	81.4	80.2	70.7	74.9	78.7	72.0	80.6	81.7	80.4
福岡県知事	89.3	89.7	90.4	89.1	76.6	85.0	87.1	82.1	89.3	89.0	86.8
佐賀県知事	98.2	98.2	97.1	97.7	80.1	86.5	94.2	95.8	97.7	97.7	94.3
長崎県知事	95.4	95.1	98.6	98.9	84.6	92.1	96.4	94.4	96.8	97.9	95.0
熊本県知事	95.7	94.3	91.0	91.0	82.9	88.6	90.5	89.8	91.0	90.5	90.5
大分県知事	68.9	80.5	74.4	73.2	68.4	69.6	70.4	52.9	73.7	73.3	70.5
宮崎県知事	92.1	93.9	92.5	92.5	64.8	75.3	89.4	72.0	92.1	92.1	85.7
鹿児島県知事	99.2	98.8	93.3	92.5	76.1	81.6	90.2	88.8	93.1	92.7	90.6
沖縄県知事	84.6	84.6	82.9	82.9	77.1	82.0	81.5	83.8	82.2	82.2	82.4
知事合計	90.4	90.7	87.5	87.2	75.4	82.0	85.0	81.4	87.5	87.1	85.4
北海道教委	98.6	98.6	97.3	98.0	94.6	98.6	98.0	100.0	96.6	96.6	97.7
青森県教委	100.0	100.0	98.1	98.1	63.0	81.5	100.0	94.1	98.1	100.0	93.3
岩手県教委	100.0	100.0	98.6	100.0	67.6	80.3	95.8	92.9	98.6	100.0	93.4
宮城県教委	79.2	77.8	63.9	62.5	51.4	50.0	63.9	42.9	63.9	63.9	61.9
秋田県教委	98.0	98.0	100.0	100.0	70.0	86.0	98.0	83.3	100.0	100.0	93.3
山形県教委	100.0	100.0	94.4	96.8	65.3	77.4	93.5	100.0	96.0	96.8	92.0
福島県教委	97.8	97.8	96.6	96.6	92.1	92.1	95.5	71.4	95.5	95.5	93.1
茨城県教委	93.2	93.2	81.8	81.8	81.8	81.8	81.8	83.3	81.8	81.8	84.2
栃木県教委	100.0	100.0	98.8	98.8	80.2	92.6	96.3	83.3	97.5	97.5	94.5
群馬県教委	100.0	100.0	100.0	100.0	80.6	93.5	98.4	80.0	98.4	98.4	94.9
埼玉県教委	88.5	86.5	61.5	63.5	59.6	57.7	61.5	87.5	59.6	59.6	68.6
千葉県教委	94.4	91.0	95.5	94.4	84.3	88.8	91.0	80.0	94.4	93.3	90.7
東京都教委	98.7	96.8	95.4	94.8	93.8	94.4	95.1	85.2	95.5	95.5	94.5
神奈川県教委	100.0	100.0	98.6	98.6	95.7	98.6	98.6	97.0	98.6	98.6	98.4
新潟県教委	93.3	93.3	84.3	84.3	68.5	68.5	79.8	64.7	84.3	84.3	80.5
富山県教委	89.7	91.4	84.5	87.9	63.8	72.4	79.3	33.3	86.2	87.9	77.6
石川県教委	76.5	74.1	78.5	75.9	64.6	70.9	73.4	50.0	76.5	75.3	71.6
福井県教委	70.4	66.7	74.1	74.1	42.6	63.0	72.2	33.3	77.8	77.8	65.2
山梨県教委	92.3	92.3	94.2	94.2	90.4	90.4	94.2	87.5	94.2	94.2	92.4
長野県教委	100.0	99.3	91.7	93.1	67.4	68.8	82.6	80.0	91.0	92.4	86.6
岐阜県教委	98.7	98.7	89.9	89.9	84.8	87.3	88.6	70.0	89.9	88.6	88.6
静岡県教委	100.0	97.2	94.8	95.2	88.4	88.4	95.2	93.9	94.4	94.4	94.2
愛知県教委	100.0	100.0	100.0	100.0	85.6	90.1	97.3	100.0	100.0	100.0	97.3
三重県教委	82.1	82.1	67.5	68.8	53.2	57.1	64.9	28.6	66.7	65.4	63.6
滋賀県教委	100.0	100.0	92.6	92.6	81.5	77.8	91.4	66.7	93.8	93.8	89.0
京都府教委	71.9	71.9	68.8	68.8	62.3	64.8	67.8	55.6	66.8	67.3	66.6
大阪府教委	75.5	75.0	67.1	67.6	58.0	61.4	62.8	50.0	66.8	66.3	65.1
兵庫県教委	76.6	76.6	66.8	66.8	59.8	63.0	64.7	45.0	66.8	66.8	65.3
奈良県教委	79.4	77.9	75.0	76.5	45.6	52.9	64.7	50.0	73.5	75.0	67.1
和歌山県教委	71.4	61.6	67.9	67.9	58.0	58.9	66.1	55.0	67.9	67.9	64.3
鳥取県教委	97.8	97.8	93.3	93.3	71.1	80.0	93.3	100.0	93.3	93.3	91.3
島根県教委	76.5	75.0	54.4	55.9	52.9	54.4	52.9	14.3	55.9	54.4	54.7
岡山県教委	100.0	100.0	98.7	98.7	88.0	92.0	100.0	75.0	100.0	98.7	95.1
広島県教委	98.0	94.1	97.0	97.0	74.3	82.2	93.1	23.5	98.0	97.0	85.4
山口県教委	80.0	80.0	77.6	55.3	24.7	40.0	49.4	40.0	77.6	55.3	58.0
徳島県教委	97.2	94.4	100.0	100.0	66.7	75.0	97.2	100.0	97.2	91.7	91.9
香川県教委	91.9	91.9	94.5	94.5	63.0	75.3	90.4	100.0	94.6	95.9	89.2
愛媛県教委	93.7	94.9	96.2	96.2	77.2	77.2	94.9	36.4	94.9	94.9	85.7
高知県教委	90.0	90.0	94.0	88.0	64.0	82.0	88.0	81.8	94.0	92.0	86.4
福岡県教委	84.5	85.1	80.7	79.5	78.9	78.3	77.7	90.9	79.2	78.6	81.3
佐賀県教委	100.0	100.0	100.0	98.0	52.9	66.7	88.2	85.7	100.0	100.0	89.2
長崎県教委	100.0	100.0	100.0	100.0	100.0	100.0	100.0	100.0	100.0	100.0	100.0
熊本県教委	84.9	84.9	68.6	64.7	62.7	62.7	64.7	83.3	66.0	66.0	70.9
大分県教委	88.9	88.9	50.0	50.0	27.3	27.3	43.2	35.7	51.1	51.1	51.4
宮崎県教委	97.6	97.6	95.1	95.1	68.3	82.9	92.7	83.3	95.1	95.1	90.3
鹿児島県教委	100.0	100.0	97.3	96.0	82.7	93.3	96.0	100.0	97.4	96.1	95.9
沖縄県教委	71.2	71.2	71.2	69.5	50.8	55.9	62.7	71.4	67.8	67.8	66.0
教委合計	90.8	89.9	86.1	85.6	72.0	76.8	83.3	74.5	85.8	85.3	83.0

資料85　ホームページ開設状況所管官庁別法人数

〔全体〕

所管官庁	法人数	社団	財団	開設法人合計	割合（%）	社団	割合（%）	財団	割合（%）
国所管	6,894	3,731	3,163	5,281	76.6	2,955	79.2	2,326	73.5
都道府県所管	18,803	9,134	9,669	7,551	40.2	4,127	45.2	3,424	35.4
合計	25,541	12,749	12,792	12,716	49.8	6,997	54.9	5,719	44.7

（注）共管重複分を除く実数。

〔国所管〕

所管官庁	法人数	社団	財団	開設法人合計	割合（%）	社団	割合（%）	財団	割合（%）
内閣府	91	44	47	81	89.0	36	81.8	45	95.7
警察庁	51	22	29	50	98.0	21	95.5	29	100.0
防衛庁	22	7	15	22	100.0	7	100.0	15	100.0
金融庁	137	120	17	122	89.1	105	87.5	17	100.0
総務省	317	136	181	294	92.7	123	90.4	171	94.5
法務省	137	111	26	81	59.1	64	57.7	17	65.4
外務省	229	97	132	153	66.8	60	61.9	93	70.5
財務省	710	667	43	605	85.2	566	84.9	39	90.7
文部科学省	1,930	596	1,334	1,330	68.9	490	82.2	840	63.0
厚生労働省	1,177	574	603	781	66.4	353	61.5	428	71.0
農林水産省	452	285	167	341	75.4	216	75.8	125	74.9
経済産業省	849	479	370	818	96.3	464	96.9	354	95.7
国土交通省	1,171	749	422	929	79.3	593	79.1	336	79.6
環境省	92	41	51	90	97.8	39	95.1	51	100.0
国合計	6,894	3,731	3,163	5,281	76.6	2,955	79.2	2,326	73.5

（注）　国合計は、共管重複分を除く実数。

〔本省庁所管〕

所管官庁	法人数	社団	財団	開設法人合計	割合（%）	社団	割合（%）	財団	割合（%）
内閣府	91	44	47	81	89.0	36	81.8	45	95.7
警察庁	51	22	29	50	98.0	21	95.5	29	100.0
防衛庁	22	7	15	22	100.0	7	100.0	15	100.0
金融庁	54	38	16	51	94.4	35	92.1	16	100.0
総務省	238	72	166	222	93.3	66	91.7	156	94.0
法務省	137	111	26	81	59.1	64	57.7	17	65.4
外務省	229	97	132	153	66.8	60	61.9	93	70.5
財務省	60	19	41	53	88.3	16	84.2	37	90.2
文部科学省	1,930	596	1,334	1,330	68.9	490	82.2	840	63.0
厚生労働省	752	295	457	567	75.4	238	80.7	329	72.0
農林水産省	452	285	167	341	75.4	216	75.8	125	74.9
経済産業省	849	479	370	818	96.3	464	96.9	354	95.7
国土交通省	594	317	277	559	94.1	305	96.2	254	91.7
環境省	92	41	51	90	97.8	39	95.1	51	100.0
本省庁合計	5,097	2,236	2,861	4,014	78.8	1,885	84.3	2,129	74.4

（注）　本省庁合計は、共管重複分を除く実数。

〔地方支分部局所管〕

所管官庁	法人数	社団	財団	開設法人合計	割合（%）	社団	割合（%）	財団	割合（%）
金融庁支部局	83	82	1	71	85.5	70	85.4	1	100.0
総務省支部局	79	64	15	72	91.1	57	89.1	15	100.0
財務省支部局	650	648	2	552	84.9	550	84.9	2	100.0
厚生労働省支部局	425	279	146	214	50.4	115	41.2	99	67.8
国土交通省支部局	578	433	145	370	64.0	288	66.5	82	56.6
支部局合計	1,805	1,496	309	1,270	70.4	1,071	71.6	199	64.4

（注）　支部局合計は、共管重複分を除く実数。

〔都道府県知事・都道府県教育委員会所管〕

所管官庁	法人数	社団	財団	開設法人合計	割合（%）	社団	割合（%）	財団	割合（%）
北海道知事	738	477	261	305	41.3	201	42.1	104	39.8
青森県知事	260	169	91	94	36.2	57	33.7	37	40.7
岩手県知事	265	171	94	110	41.5	77	45.0	33	35.1
宮城県知事	276	159	117	122	44.2	67	42.1	55	47.0
秋田県知事	220	146	74	74	33.6	54	37.0	20	27.0
山形県知事	217	139	78	81	37.3	58	41.7	23	29.5
福島県知事	303	170	133	124	40.9	69	40.6	55	41.4
茨城県知事	306	169	137	130	42.5	78	46.2	52	38.0
栃木県知事	257	149	108	73	28.4	53	35.6	20	18.5
群馬県知事	297	172	125	115	38.7	74	43.0	41	32.8
埼玉県知事	409	247	162	231	56.5	153	61.9	78	48.1
千葉県知事	387	215	172	197	50.9	116	54.0	81	47.1
東京都知事	579	359	220	368	63.6	243	67.7	125	56.8
神奈川県知事	511	283	228	278	54.4	163	57.6	115	50.4
新潟県知事	364	201	163	185	50.8	100	49.8	85	52.1
富山県知事	227	127	100	134	59.0	74	58.3	60	60.0
石川県知事	287	144	143	120	41.8	75	52.1	45	31.5
福井県知事	263	156	107	89	33.8	55	35.3	34	31.8
山梨県知事	170	103	67	72	42.4	40	38.8	32	47.8
長野県知事	321	193	128	154	48.0	97	50.3	57	44.5
岐阜県知事	282	161	121	159	56.4	104	64.6	55	45.5
静岡県知事	363	228	135	188	51.8	115	50.4	73	54.1
愛知県知事	469	283	186	232	49.5	139	49.1	93	50.0
三重県知事	211	123	88	104	49.3	68	55.3	36	40.9
滋賀県知事	235	138	97	122	51.9	74	53.6	48	49.5
京都府知事	335	175	160	143	42.7	83	47.4	60	37.5
大阪府知事	722	373	349	333	46.1	208	55.8	125	35.8
兵庫県知事	419	210	209	196	46.8	107	51.0	89	42.6
奈良県知事	247	107	140	72	29.2	45	42.1	27	19.3
和歌山県知事	193	116	77	77	39.9	48	41.4	29	37.7
鳥取県知事	169	83	86	68	40.2	36	43.4	32	37.2
島根県知事	234	120	114	76	32.5	44	36.7	32	28.1
岡山県知事	345	173	172	155	44.9	99	57.2	56	32.6
広島県知事	391	187	204	140	35.8	86	46.0	54	26.5
山口県知事	324	194	130	118	36.4	77	39.7	41	31.5
徳島県知事	174	98	76	63	36.2	43	43.9	20	26.3
香川県知事	193	98	95	100	51.8	59	60.2	41	43.2
愛媛県知事	193	106	87	86	44.6	57	53.8	29	33.3
高知県知事	263	125	138	80	30.4	50	40.0	30	21.7
福岡県知事	484	263	221	202	41.7	125	47.5	77	34.8
佐賀県知事	171	95	76	55	32.2	38	40.0	17	22.4
長崎県知事	285	163	122	49	17.2	36	22.1	13	10.7
熊本県知事	211	128	83	90	42.7	57	44.5	33	39.8
大分県知事	251	141	110	78	31.1	52	36.9	26	23.6
宮崎県知事	228	144	84	75	32.9	46	31.9	29	34.5
鹿児島県知事	259	172	87	77	29.7	53	30.8	24	27.6
沖縄県知事	208	119	89	87	41.8	50	42.0	37	41.6
知事合計	14,516	8,272	6,244	6,281	43.3	3,903	47.2	2,378	38.1
北海道教委	148	15	133	49	33.1	6	40.0	43	32.3
青森県教委	108	17	91	16	14.8	1	5.9	15	16.5
岩手県教委	71	14	57	15	21.1	2	14.3	13	22.8
宮城県教委	72	14	58	22	30.6	6	42.9	16	27.6
秋田県教委	50	6	44	5	10.0	1	16.7	4	9.1
山形県教委	124	15	109	18	14.5	3	20.0	15	13.8
福島県教委	89	7	82	24	27.0	2	28.6	22	26.8
茨城県教委	44	6	38	19	43.2	2	33.3	17	44.7
栃木県教委	81	12	69	29	35.8	5	41.7	24	34.8
群馬県教委	62	15	47	27	43.5	2	13.3	25	53.2
埼玉県教委	52	8	44	23	44.2	2	25.0	21	47.7
千葉県教委	89	10	79	30	33.7	4	40.0	26	32.9
東京都教委	308	55	253	131	42.5	22	40.0	109	43.1
神奈川県教委	140	34	106	63	45.0	22	64.7	41	38.7
新潟県教委	89	17	72	25	28.1	5	29.4	20	27.8
富山県教委	58	3	55	24	41.4	1	33.3	23	41.8
石川県教委	81	13	68	22	27.2	4	30.8	18	26.5
福井県教委	54	6	48	15	27.8	2	33.3	13	27.1
山梨県教委	52	8	44	22	42.3	2	25.0	20	45.5
長野県教委	144	40	104	40	27.8	12	30.0	28	26.9
岐阜県教委	79	10	69	31	39.2	4	40.0	27	39.1
静岡県教委	250	180	70	47	18.8	14	7.8	33	47.1
愛知県教委	112	8	104	60	53.6	6	75.0	54	51.9
三重県教委	78	22	56	22	28.2	2	9.1	20	35.7
滋賀県教委	81	3	78	36	44.4	1	33.3	35	44.9
京都府教委	199	18	181	69	34.7	8	44.4	61	33.7
大阪府教委	208	38	170	84	40.4	18	47.4	66	38.8
兵庫県教委	184	40	144	63	34.2	15	37.5	48	33.3
奈良県教委	68	10	58	25	36.8	2	20.0	23	39.7
和歌山県教委	112	40	72	15	13.4	3	7.5	12	16.7
鳥取県教委	45	3	42	13	28.9	3	100.0	10	23.8
島根県教委	68	7	61	24	35.3	4	57.1	20	32.8
岡山県教委	77	9	68	12	15.6	1	11.1	11	16.2
広島県教委	101	17	84	30	29.7	5	29.4	25	29.8
山口県教委	85	15	70	23	27.1	7	46.7	16	22.9
徳島県教委	36	9	27	5	13.9	3	33.3	2	7.4
香川県教委	74	6	68	16	21.6	1	16.7	15	22.1
愛媛県教委	79	11	68	18	22.8	2	18.2	16	23.5
高知県教委	50	11	39	14	28.0	3	27.3	11	28.2
福岡県教委	168	24	144	48	28.6	7	29.2	41	28.5
佐賀県教委	52	8	44	15	28.8	1	12.5	14	31.8
長崎県教委	44	5	39	17	38.6	3	60.0	14	35.9
熊本県教委	53	7	46	13	24.5	3	42.9	10	21.7
大分県教委	45	15	30	8	17.8	3	20.0	5	16.7
宮崎県教委	41	6	35	5	12.2	0	0.0	5	14.3
鹿児島県教委	76	11	65	22	28.9	3	27.3	19	29.2
沖縄県教委	59	21	38	10	16.9	0	0.0	10	26.3
教委合計	4,440	869	3,571	1,364	30.7	228	26.2	1,136	31.8

資料86 ホームページの項目別掲載状況

〔全体〕 (%)

所管官庁	定款又は寄附行為	役員名簿	事業報告書	収支計算書	正味財産増減計算書	貸借対照表	財産目録	社員名簿(社団のみ)	事業計画書	収支予算書
国所管	58.5	62.3	55.9	55.8	52.2	53.7	51.7	49.7	56.9	54.4
都道府県所管	11.8	16.6	11.6	10.4	8.9	9.6	9.1	12.4	13.0	9.7
合計	24.9	29.3	24.0	23.1	21.0	22.0	21.0	23.6	25.3	22.2

(注) 各項目の割合は、活動法人数を分母として計算。

〔国所管〕 (%)

所管官庁	定款又は寄附行為	役員名簿	事業報告書	収支計算書	正味財産増減計算書	貸借対照表	財産目録	社員名簿(社団のみ)	事業計画書	収支予算書
内閣府	85.7	87.9	85.7	85.7	85.7	85.7	84.6	72.7	84.6	83.5
警察庁	96.1	96.1	96.1	96.1	94.1	94.1	94.1	81.8	96.1	96.1
防衛庁	100.0	45.5	100.0	100.0	100.0	100.0	100.0	100.0	100.0	100.0
金融庁	88.3	88.3	86.9	88.3	87.6	88.3	86.1	86.7	86.9	87.6
総務省	82.3	86.8	81.4	82.0	78.2	79.8	78.2	72.1	82.3	81.1
法務省	58.4	58.4	55.5	55.5	55.5	55.5	54.0	54.1	54.0	55.5
外務省	46.7	53.3	47.2	42.8	36.7	36.7	35.8	16.5	38.4	39.3
財務省	56.6	61.3	58.5	62.1	54.9	57.2	51.7	38.2	69.3	59.9
文部科学省	41.4	46.6	36.5	35.0	32.4	33.1	31.3	30.0	36.1	33.3
厚生労働省	45.8	50.9	43.2	42.3	38.4	41.0	39.7	31.7	43.9	40.9
農林水産省	60.2	64.2	57.3	58.4	54.6	55.8	50.7	58.6	56.0	55.5
経済産業省	93.2	94.3	91.8	91.6	89.4	90.3	90.0	89.6	92.5	91.5
国土交通省	59.8	62.8	56.1	56.4	51.8	54.8	52.6	50.3	57.2	55.5
環境省	97.8	95.7	94.6	95.7	94.6	96.7	96.7	73.2	96.7	97.8
国合計	58.5	62.3	55.9	55.8	52.2	53.7	51.7	49.7	56.9	54.4

〔本省庁所管〕 (%)

所管官庁	定款又は寄附行為	役員名簿	事業報告書	収支計算書	正味財産増減計算書	貸借対照表	財産目録	社員名簿(社団のみ)	事業計画書	収支予算書
内閣府	85.7	87.9	85.7	85.7	85.7	85.7	84.6	72.7	84.6	83.5
警察庁	96.1	96.1	96.1	96.1	94.1	94.1	94.1	81.8	96.1	96.1
防衛庁	100.0	45.5	100.0	100.0	100.0	100.0	100.0	100.0	100.0	100.0
金融庁	94.4	94.4	90.7	94.4	92.6	94.4	88.9	92.1	90.7	92.6
総務省	80.7	86.6	79.4	80.7	75.6	77.7	75.6	65.3	80.7	79.4
法務省	58.4	58.4	55.5	55.5	55.5	55.5	54.0	54.1	54.0	55.5
外務省	46.7	53.3	47.2	42.8	36.7	36.7	35.8	16.5	38.4	39.3
財務省	88.3	88.3	85.0	86.7	86.7	86.7	85.0	78.9	83.3	86.7
文部科学省	41.4	46.6	36.5	35.0	32.4	33.1	31.3	30.0	36.1	33.3
厚生労働省	50.3	57.7	46.3	45.1	42.0	43.8	42.3	44.7	47.2	43.4
農林水産省	60.2	64.2	57.3	58.4	54.6	55.8	50.7	58.6	56.0	55.5
経済産業省	93.2	94.3	91.8	91.6	89.4	90.3	90.0	89.6	92.5	91.5
国土交通省	82.3	86.5	79.6	78.6	75.1	77.3	75.6	73.8	80.0	78.1
環境省	97.8	95.7	94.6	95.7	94.6	96.7	96.7	73.2	96.7	97.8
本省庁合計	62.2	66.3	58.9	58.2	55.3	56.4	54.7	57.8	58.6	56.8

〔地方支分部局所管〕 (%)

所管官庁	定款又は寄附行為	役員名簿	事業報告書	収支計算書	正味財産増減計算書	貸借対照表	財産目録	社員名簿(社団のみ)	事業計画書	収支予算書
金融庁支部局	84.3	84.3	84.3	84.3	84.3	84.3	84.3	84.1	84.3	84.3
総務省支部局	87.3	87.3	87.3	86.1	86.1	86.1	86.1	79.7	87.3	86.1
財務省支部局	53.7	58.8	56.0	59.8	52.0	54.5	48.6	37.0	68.0	57.4
厚生労働省支部局	37.9	38.8	37.6	37.4	32.0	36.2	35.1	17.9	38.1	36.5
国土交通省支部局	36.7	38.4	31.8	33.6	27.9	31.7	28.9	33.0	33.7	32.2
支部局合計	47.4	50.0	46.7	48.5	42.6	45.7	42.4	36.7	51.7	46.9

〔都道府県知事・都道府県教育委員会所管〕

(%)

所管官庁	定款又は寄附行為	役員名簿	事業報告書	収支計算書	正味財産増減計算書	貸借対照表	財産目録	社員名簿(社団のみ)	事業計画書	収支予算書
北海道知事	15.3	21.0	14.5	13.6	12.5	13.4	12.5	13.0	16.0	13.4
青森県知事	12.3	18.1	14.2	11.2	9.2	10.0	10.4	11.8	16.9	10.0
岩手県知事	7.5	14.7	9.4	8.3	6.4	7.5	7.5	11.7	9.4	7.5
宮城県知事	13.0	21.0	13.8	12.3	10.5	11.2	10.5	10.7	17.4	11.2
秋田県知事	4.5	8.2	2.7	2.3	2.3	2.3	1.8	2.7	4.5	1.8
山形県知事	8.3	19.4	8.8	8.3	5.1	6.9	6.0	8.6	11.1	8.3
福島県知事	12.9	19.1	11.2	10.6	9.2	9.9	10.2	14.1	14.5	9.6
茨城県知事	6.9	8.8	6.9	5.9	5.9	5.6	5.9	7.1	7.8	5.9
栃木県知事	3.5	5.4	4.3	2.3	1.9	1.9	1.9	10.7	7.8	2.7
群馬県知事	6.7	15.8	6.7	7.4	5.4	6.7	4.7	6.4	9.8	5.7
埼玉県知事	27.6	32.3	24.4	24.4	23.7	24.9	23.7	20.6	25.7	24.0
千葉県知事	15.2	23.3	10.6	11.9	10.9	11.6	9.8	19.5	18.1	11.9
東京都知事	19.9	22.3	16.1	17.4	15.7	16.2	14.3	13.6	16.8	16.6
神奈川県知事	12.5	15.1	9.0	8.4	7.2	7.8	7.0	13.8	11.2	7.8
新潟県知事	27.2	36.0	30.8	26.6	25.0	25.5	24.5	28.4	30.8	26.6
富山県知事	36.1	41.9	33.9	33.5	28.2	33.5	32.6	33.1	36.1	33.0
石川県知事	11.5	23.0	10.5	9.4	8.7	9.8	7.7	22.9	13.2	9.1
福井県知事	8.4	13.7	8.4	8.4	7.2	8.4	8.4	14.1	12.9	8.4
山梨県知事	11.8	16.5	10.6	11.2	8.8	9.4	8.2	14.6	9.4	9.4
長野県知事	14.0	19.6	14.0	11.2	9.7	10.9	9.3	18.7	18.4	10.0
岐阜県知事	24.5	35.5	26.2	20.2	17.0	18.4	18.4	23.6	23.4	17.7
静岡県知事	23.7	33.3	23.4	21.5	17.9	20.4	19.3	21.9	28.4	21.5
愛知県知事	26.2	33.5	26.9	25.2	22.2	23.2	22.8	19.1	27.7	23.7
三重県知事	29.4	32.2	28.4	28.9	28.0	27.5	27.5	33.3	28.4	28.9
滋賀県知事	14.9	22.1	17.0	14.5	11.5	13.2	11.1	13.8	18.3	12.3
京都府知事	6.3	10.4	4.5	3.9	3.3	3.0	2.7	9.7	5.4	3.3
大阪府知事	6.8	11.2	5.5	5.0	4.0	4.6	3.9	7.2	7.3	4.4
兵庫県知事	9.3	14.6	11.0	9.3	7.6	8.4	6.7	13.8	11.9	7.4
奈良県知事	8.5	8.9	6.5	2.0	1.2	1.6	1.6	19.6	8.9	2.0
和歌山県知事	0.5	0.5	0.5	0.5	0.5	0.5	0.5	0.9	0.5	0.5
鳥取県知事	18.3	26.0	17.2	17.8	16.6	17.8	15.4	14.5	17.2	16.6
島根県知事	6.8	11.1	8.5	8.1	7.3	7.3	6.0	10.8	7.7	6.8
岡山県知事	5.5	10.7	2.3	2.0	1.7	1.7	2.0	4.0	4.9	2.6
広島県知事	7.2	12.0	6.6	5.4	4.6	5.4	4.6	11.8	9.2	5.6
山口県知事	5.9	16.0	6.8	5.6	4.3	4.9	4.6	8.2	9.9	4.6
徳島県知事	3.4	5.2	3.4	3.4	2.9	3.4	2.9	10.2	6.3	2.9
香川県知事	13.0	24.4	13.5	11.4	10.4	10.9	11.4	15.3	16.1	11.4
愛媛県知事	16.6	26.4	20.2	14.5	13.5	14.0	13.5	15.1	21.8	14.5
高知県知事	7.6	10.3	6.8	7.2	5.3	5.7	5.7	8.8	6.5	6.5
福岡県知事	1.7	7.4	2.7	2.3	2.1	2.3	2.7	2.3	5.2	1.9
佐賀県知事	6.4	15.8	9.9	5.3	5.3	5.3	4.7	11.6	11.7	5.3
長崎県知事	5.3	12.6	7.0	5.3	4.9	4.9	4.9	11.0	7.4	5.3
熊本県知事	6.6	12.3	6.2	3.8	2.8	2.8	3.3	12.5	7.1	3.8
大分県知事	3.6	10.4	3.2	3.2	2.8	2.8	2.4	5.0	4.0	2.0
宮崎県知事	0.9	10.1	1.3	1.3	0.4	0.4	0.4	6.3	5.7	1.3
鹿児島県知事	0.8	0.8	0.8	0.8	0.8	0.8	0.8	0.6	0.8	0.8
沖縄県知事	5.8	9.1	6.7	6.3	4.3	4.8	4.3	5.9	6.7	3.8
知事合計	12.0	17.8	11.6	10.6	9.2	10.0	9.3	13.0	13.5	10.0
北海道教委	11.5	18.2	15.5	12.2	10.8	11.5	9.5	13.3	25.7	11.5
青森県教委	13.0	14.8	11.1	10.2	8.3	10.2	11.1	0.0	12.0	10.2
岩手県教委	8.5	9.9	7.0	4.2	4.2	4.2	4.2	7.1	8.5	7.0
宮城県教委	13.9	15.3	12.5	11.1	8.3	8.3	8.3	0.0	12.5	11.1
秋田県教委	10.0	10.0	8.0	10.0	10.0	10.0	10.0	16.7	8.0	10.0
山形県教委	8.9	11.3	12.1	9.7	5.6	6.5	7.3	0.0	12.1	6.5
福島県教委	2.2	2.2	2.2	2.2	2.2	2.2	2.2	14.3	2.2	2.2
茨城県教委	11.4	11.4	11.4	11.4	11.4	11.4	11.4	16.7	11.4	11.4
栃木県教委	12.3	14.8	8.6	8.6	7.4	7.4	7.4	0.0	11.1	9.9
群馬県教委	11.3	16.1	9.7	9.7	8.1	8.1	9.7	6.7	9.7	9.7
埼玉県教委	17.3	17.3	13.5	13.5	11.5	11.5	11.5	12.5	11.5	11.5
千葉県教委	13.5	14.6	14.6	12.4	11.2	11.2	11.2	20.0	15.7	12.4
東京都教委	20.1	20.8	17.5	17.5	15.3	16.2	14.0	14.5	17.5	15.3
神奈川県教委	18.6	21.4	13.6	15.7	13.6	15.0	12.9	20.6	17.1	14.3
新潟県教委	14.6	16.9	16.9	12.4	12.4	12.4	12.4	17.6	15.7	12.4
富山県教委	22.4	25.9	22.4	20.7	17.2	20.7	19.0	0.0	25.9	19.0
石川県教委	2.5	4.9	4.9	2.5	1.2	3.7	3.7	0.0	4.9	2.5
福井県教委	3.7	5.6	3.7	3.7	3.7	3.7	3.7	0.0	3.7	3.7
山梨県教委	30.8	30.8	25.0	21.2	19.2	23.1	19.2	0.0	21.2	19.2
長野県教委	5.6	8.3	4.9	4.2	1.4	2.1	2.8	0.0	6.3	4.2
岐阜県教委	48.1	50.6	57.0	51.9	53.2	53.2	53.2	60.0	49.4	51.9
静岡県教委	8.4	9.6	7.6	6.8	3.6	4.8	4.4	3.9	6.8	5.2
愛知県教委	30.4	33.9	26.8	28.6	25.0	26.8	26.8	0.0	30.4	26.8
三重県教委	1.3	2.6	1.3	2.6	1.3	1.3	1.3	0.0	2.6	1.3
滋賀県教委	29.6	27.2	28.4	27.2	24.7	23.5	27.2	0.0	29.6	27.2
京都府教委	5.0	5.5	6.0	5.0	3.0	3.0	4.0	5.6	6.0	5.0
大阪府教委	0.5	0.5	0.0	0.0	0.0	0.0	0.0	2.6	0.0	0.0
兵庫県教委	10.3	12.0	7.6	8.2	6.0	7.1	7.1	5.0	9.2	8.7
奈良県教委	17.6	17.6	19.1	13.2	10.3	10.3	11.8	0.0	20.6	14.7
和歌山県教委	0.0	0.0	0.0	0.0	0.0	0.0	0.0	0.0	0.0	0.0
鳥取県教委	8.9	15.6	11.1	8.9	6.7	8.9	6.7	0.0	8.9	8.9
島根県教委	10.3	8.8	8.8	11.8	10.3	10.3	8.8	0.0	10.3	8.8
岡山県教委	1.3	3.9	2.6	0.0	0.0	0.0	0.0	0.0	15.6	0.0
広島県教委	9.9	11.9	25.7	4.0	4.0	4.0	4.0	5.9	25.7	4.0
山口県教委	0.0	0.0	0.0	0.0	0.0	0.0	0.0	0.0	0.0	0.0
徳島県教委	0.0	5.6	0.0	0.0	0.0	0.0	0.0	0.0	0.0	0.0
香川県教委	5.4	6.8	8.1	6.8	6.8	6.8	6.8	0.0	6.8	6.8
愛媛県教委	12.7	13.9	15.2	13.9	12.7	12.7	13.9	0.0	16.5	15.2
高知県教委	2.0	10.0	2.0	6.0	6.0	6.0	6.0	0.0	2.0	2.0
福岡県教委	8.9	6.0	7.1	3.6	2.4	2.4	3.6	16.7	9.5	3.6
佐賀県教委	11.5	7.7	9.6	9.6	5.8	5.8	7.7	0.0	9.6	7.7
長崎県教委	9.1	9.1	6.8	6.8	6.8	6.8	6.8	20.0	9.1	6.8
熊本県教委	0.0	0.0	0.0	0.0	0.0	0.0	0.0	0.0	0.0	0.0
大分県教委	17.8	33.3	66.7	24.4	0.0	0.0	0.0	46.7	0.0	0.0
宮崎県教委	2.4	7.3	2.4	2.4	2.4	2.4	2.4	0.0	4.9	2.4
鹿児島県教委	2.6	2.6	2.6	2.6	2.6	2.6	2.6	0.0	2.6	2.6
沖縄県教委	3.4	3.4	3.4	3.4	3.4	1.7	3.4	0.0	3.4	1.7
教委合計	10.9	12.5	11.4	9.6	8.0	8.4	8.4	6.7	11.7	8.9

資料87　所管官庁への書類提出状況

〔全体〕　(%)

所管官庁	平成15年度書類						平成16年度書類		平均
	事業報告書	収支計算書	正味財産増減計算書	貸借対照表	財産目録	社員名簿（社団のみ）	事業計画書	収支予算書	
国所管	98.5	98.5	98.0	98.3	98.3	94.5	98.5	98.5	97.9
都道府県所管	96.4	96.9	87.5	88.8	93.9	83.7	95.4	96.0	92.3
合計	97.0	97.3	90.6	91.5	95.2	86.9	96.3	96.7	93.9

(注) 1　平均は、事業報告書・収支計算書・正味財産増減計算書・貸借対照表・財産目録・社員名簿（社団のみ）・事業計画書・収支予算書の提出割合の単純平均。
2　「平成15年度書類（事業報告書、収支計算書、正味財産増減計算書、貸借対照表、財産目録、社員名簿）」は平成15年度法人数で、「平成16年度書類（事業計画書、収支予算書）」は平成16年度法人数を用いて割合を計算。

〔国所管〕　(%)

所管官庁	平成15年度書類						平成16年度書類		平均
	事業報告書	収支計算書	正味財産増減計算書	貸借対照表	財産目録	社員名簿（社団のみ）	事業計画書	収支予算書	
内閣府	97.8	97.8	97.8	97.8	97.8	95.5	97.8	97.8	97.5
警察庁	100.0	100.0	100.0	100.0	100.0	100.0	100.0	100.0	100.0
防衛庁	100.0	100.0	100.0	100.0	100.0	100.0	100.0	100.0	100.0
金融庁	100.0	100.0	100.0	100.0	100.0	98.3	100.0	100.0	99.8
総務省	99.4	99.4	98.7	99.1	99.4	97.1	99.7	99.7	99.1
法務省	99.3	99.3	99.3	99.3	99.3	97.3	99.3	99.3	99.1
外務省	95.2	95.6	94.7	93.0	94.8	83.5	95.2	95.6	93.5
財務省	100.0	100.0	100.0	99.9	99.9	99.8	100.0	100.0	100.0
文部科学省	96.5	96.5	96.5	96.2	96.2	83.6	96.4	96.5	94.8
厚生労働省	98.8	98.7	97.8	98.6	98.5	87.8	98.8	98.9	97.2
農林水産省	99.3	99.3	99.1	99.3	99.3	99.6	99.3	99.3	99.3
経済産業省	99.1	99.1	99.1	99.1	99.1	98.5	99.1	99.1	99.0
国土交通省	99.8	99.8	98.0	99.8	99.8	98.7	99.7	99.7	99.4
環境省	97.8	97.8	96.7	97.8	97.8	97.5	97.8	97.8	97.6
国合計	98.5	98.5	98.0	98.3	98.3	94.5	98.5	98.5	97.9

〔本省庁所管〕　(%)

所管官庁	平成15年度書類						平成16年度書類		平均
	事業報告書	収支計算書	正味財産増減計算書	貸借対照表	財産目録	社員名簿（社団のみ）	事業計画書	収支予算書	
内閣府	97.8	97.8	97.8	97.8	97.8	95.5	97.8	97.8	97.5
警察庁	100.0	100.0	100.0	100.0	100.0	100.0	100.0	100.0	100.0
防衛庁	100.0	100.0	100.0	100.0	100.0	100.0	100.0	100.0	100.0
金融庁	100.0	100.0	100.0	100.0	100.0	94.7	100.0	100.0	99.3
総務省	99.2	99.2	98.3	98.7	99.2	97.2	99.6	99.6	98.9
法務省	99.3	99.3	99.3	99.3	99.3	97.3	99.3	99.3	99.1
外務省	95.2	95.6	94.7	93.0	94.8	83.5	95.2	95.6	93.5
財務省	100.0	100.0	100.0	100.0	100.0	94.7	100.0	100.0	99.3
文部科学省	96.5	96.5	96.5	96.2	96.2	83.6	96.4	96.5	94.8
厚生労働省	98.3	98.1	97.0	98.1	97.9	86.1	98.3	98.4	96.5
農林水産省	99.3	99.3	99.1	99.3	99.3	99.6	99.3	99.3	99.3
経済産業省	99.1	99.1	99.1	99.1	99.1	98.5	99.1	99.1	99.0
国土交通省	100.0	100.0	99.5	100.0	100.0	99.4	99.8	99.8	99.8
環境省	97.8	97.8	96.7	97.8	97.8	97.5	97.8	97.8	97.6
本省庁合計	98.0	98.0	97.7	97.8	97.9	92.8	98.0	98.1	97.3

〔地方支分部局所管〕　(%)

所管官庁	平成15年度書類						平成16年度書類		平均
	事業報告書	収支計算書	正味財産増減計算書	貸借対照表	財産目録	社員名簿（社団のみ）	事業計画書	収支予算書	
金融庁支部局	100.0	100.0	100.0	100.0	100.0	100.0	100.0	100.0	100.0
総務省支部局	100.0	100.0	100.0	100.0	100.0	96.9	100.0	100.0	99.6
財務省支部局	100.0	100.0	100.0	99.8	99.8	100.0	100.0	100.0	100.0
厚生労働省支部局	99.8	99.8	99.3	99.3	99.5	89.6	99.8	99.8	98.4
国土交通省支部局	99.7	99.7	96.4	99.7	99.7	98.2	99.7	99.7	99.1
支部局合計	99.8	99.8	98.7	99.7	99.7	97.4	99.8	99.8	99.3

〔都道府県知事・都道府県教育委員会所管〕

(%)

所管官庁	平成15年度書類						平成16年度書類		平均
	事業報告書	収支計算書	正味財産増減計算書	貸借対照表	財産目録	社員名簿（社団のみ）	事業計画書	収支予算書	
北海道知事	98.8	98.9	89.8	93.5	97.5	95.1	97.8	98.2	96.2
青森県知事	98.8	98.8	85.0	85.8	95.4	90.5	97.3	97.3	93.6
岩手県知事	97.4	97.4	92.1	92.1	94.7	95.3	97.4	97.4	95.5
宮城県知事	97.5	97.8	90.8	88.4	94.9	86.1	96.4	96.4	93.5
秋田県知事	99.1	99.5	89.7	95.7	98.6	94.4	97.3	99.5	96.7
山形県知事	98.6	98.1	88.8	89.2	94.0	95.7	98.6	98.6	95.2
福島県知事	98.3	98.3	92.7	88.7	94.7	95.9	98.3	98.3	95.7
茨城県知事	97.4	97.0	88.2	90.8	95.4	80.4	96.4	96.1	92.7
栃木県知事	97.7	98.8	91.9	95.7	96.9	94.6	98.4	98.1	96.5
群馬県知事	97.6	97.6	85.9	87.2	95.6	88.4	96.3	96.3	93.1
埼玉県知事	98.5	98.3	93.1	93.3	97.8	95.9	98.8	98.5	96.8
千葉県知事	94.8	95.1	84.7	89.9	93.5	89.3	93.0	93.8	91.8
東京都知事	96.9	96.9	95.8	96.5	96.9	81.9	97.2	97.2	94.9
神奈川県知事	97.3	96.7	91.9	94.1	95.5	85.8	96.5	96.3	94.3
新潟県知事	99.4	99.7	98.1	97.5	98.9	98.0	95.9	96.2	98.0
富山県知事	100.0	100.0	93.8	93.4	97.8	100.0	100.0	100.0	98.1
石川県知事	99.3	96.5	86.4	87.1	95.8	76.9	97.9	98.3	92.3
福井県知事	100.0	100.0	69.9	86.3	93.5	82.7	97.3	98.1	91.0
山梨県知事	94.1	94.7	91.8	91.8	92.9	76.7	94.1	94.1	91.3
長野県知事	93.5	92.8	93.6	93.5	92.8	86.0	92.8	93.1	92.3
岐阜県知事	98.9	98.9	96.1	93.6	94.0	93.8	98.2	98.2	96.5
静岡県知事	99.2	99.2	90.9	91.2	98.1	97.4	99.2	99.4	96.8
愛知県知事	99.1	98.9	93.2	95.9	98.7	95.4	99.4	99.1	97.5
三重県知事	96.2	96.2	89.9	89.5	93.8	65.0	94.3	94.3	89.9
滋賀県知事	97.0	97.4	90.1	93.2	93.2	65.7	96.2	97.0	91.2
京都府知事	94.9	95.5	88.1	91.3	91.6	63.2	93.4	93.7	89.0
大阪府知事	93.8	93.5	89.5	91.2	92.2	85.4	91.8	92.2	91.2
兵庫県知事	98.8	99.0	94.3	96.9	97.9	91.4	98.8	98.8	97.0
奈良県知事	84.6	96.8	68.9	70.0	78.1	57.0	83.4	88.7	78.4
和歌山県知事	94.8	94.3	81.9	83.9	86.5	75.0	94.3	94.3	88.1
鳥取県知事	98.8	100.0	88.4	94.0	97.0	98.8	98.2	98.8	96.8
島根県知事	97.0	97.4	86.0	89.0	93.6	83.3	97.0	97.0	92.5
岡山県知事	97.1	97.7	88.6	87.5	90.1	79.7	96.2	96.8	91.7
広島県知事	89.5	94.6	86.6	83.6	87.7	90.9	87.7	92.6	89.2
山口県知事	92.6	92.6	80.7	81.1	85.8	72.5	91.4	91.4	86.0
徳島県知事	98.2	97.7	70.7	79.5	89.5	95.8	97.7	98.3	90.9
香川県知事	90.2	93.8	69.6	78.0	86.0	83.7	90.2	92.7	85.5
愛媛県知事	93.2	95.8	80.9	87.5	94.8	84.8	94.8	94.8	90.8
高知県知事	95.1	95.1	83.0	85.6	93.2	82.4	85.9	96.6	89.6
福岡県知事	99.2	99.2	73.6	85.6	94.6	48.1	98.3	98.8	87.2
佐賀県知事	97.1	98.8	87.0	85.4	93.6	88.4	97.7	98.2	93.3
長崎県知事	96.8	99.3	80.9	90.7	93.9	87.0	93.3	95.4	92.2
熊本県知事	95.3	97.2	89.6	92.9	95.3	82.0	93.8	94.8	92.6
大分県知事	90.8	92.8	86.0	87.2	89.6	62.9	90.4	90.4	86.3
宮崎県知事	99.1	99.1	84.7	82.9	96.0	79.0	98.2	99.1	92.3
鹿児島県知事	98.0	98.0	89.1	85.1	96.1	92.9	97.7	97.7	94.3
沖縄県知事	98.0	98.0	91.9	96.6	95.6	93.2	95.7	97.1	95.8
知事合計	96.7	97.2	88.0	90.0	94.2	85.3	95.6	96.3	92.9
北海道教委	97.3	98.0	97.2	98.6	98.0	100.0	96.6	96.6	97.8
青森県教委	98.1	98.1	93.2	81.5	100.0	64.7	98.1	100.0	91.7
岩手県教委	98.6	100.0	67.6	80.3	95.8	92.9	98.6	100.0	91.7
宮城県教委	86.1	84.7	73.2	72.2	86.1	42.9	84.7	84.7	76.8
秋田県教委	98.0	100.0	68.8	82.0	98.0	50.0	98.0	98.0	86.6
山形県教委	94.4	96.8	96.4	77.4	93.5	66.7	96.0	96.8	89.8
福島県教委	97.8	97.8	96.5	92.1	96.6	71.4	96.6	96.6	93.2
茨城県教委	95.5	97.7	95.3	97.7	97.7	83.3	95.5	97.7	95.1
栃木県教委	98.8	98.8	94.2	92.6	96.3	75.0	97.5	97.5	93.8
群馬県教委	100.0	100.0	80.6	93.5	98.4	66.7	98.4	98.4	92.0
埼玉県教委	94.2	94.2	92.3	90.4	94.2	62.5	94.2	94.2	89.5
千葉県教委	100.0	100.0	95.3	96.6	98.9	90.0	100.0	100.0	97.6
東京都教委	93.8	93.5	93.1	93.1	93.8	83.3	93.8	94.2	92.3
神奈川県教委	97.8	98.6	97.0	98.6	98.6	21.2	97.9	97.9	88.5
新潟県教委	97.8	97.8	81.0	78.7	92.1	64.7	98.9	97.8	88.6
富山県教委	91.4	96.6	67.9	77.6	87.9	33.3	89.7	94.8	79.9
石川県教委	94.9	93.7	74.0	81.0	84.8	66.7	91.4	93.8	85.0
福井県教委	92.6	92.6	54.0	75.9	90.7	50.0	96.3	94.4	80.8
山梨県教委	94.2	94.2	92.2	90.4	94.2	75.0	92.3	92.3	90.6
長野県教委	87.5	89.6	70.0	58.3	77.1	42.5	81.9	83.3	73.8
岐阜県教委	98.7	98.7	97.4	96.2	96.2	80.0	96.2	96.2	95.0
静岡県教委	94.8	95.2	92.0	88.0	95.2	93.3	94.0	94.0	93.3
愛知県教委	100.0	100.0	96.9	90.1	97.3	100.0	100.0	100.0	98.0
三重県教委	96.1	97.4	75.0	85.7	96.1	95.2	94.9	96.2	92.1
滋賀県教委	93.8	93.8	87.2	79.0	92.6	66.7	95.1	95.1	87.9
京都府教委	93.0	93.0	84.8	82.9	90.5	55.6	90.5	91.5	85.2
大阪府教委	93.7	93.7	89.5	87.4	90.8	52.6	92.8	93.3	86.7
兵庫県教委	95.1	94.6	89.9	87.0	91.8	55.0	94.6	94.6	87.8
奈良県教委	89.7	92.6	58.8	67.6	85.3	50.0	85.3	88.2	77.2
和歌山県教委	92.0	92.0	87.9	81.2	90.2	52.5	92.0	92.0	85.0
鳥取県教委	100.0	100.0	89.7	91.1	100.0	100.0	97.8	97.8	97.1
島根県教委	100.0	100.0	93.8	94.1	94.1	57.1	100.0	100.0	92.4
岡山県教委	93.3	93.3	86.8	84.0	94.7	12.5	96.1	94.8	81.9
広島県教委	97.0	97.0	92.6	82.2	93.1	11.8	98.0	97.0	83.6
山口県教委	90.6	92.9	58.8	67.1	81.2	6.7	87.1	89.4	71.7
徳島県教委	100.0	100.0	68.6	75.0	97.2	100.0	97.2	91.7	91.2
香川県教委	95.9	97.3	64.4	76.7	91.8	66.7	95.9	97.3	85.8
愛媛県教委	96.2	96.2	77.9	75.9	94.9	36.4	94.9	94.9	83.4
高知県教委	98.0	92.0	94.1	82.0	92.0	81.8	98.0	94.0	91.5
福岡県教委	100.0	100.0	100.0	100.0	99.4	100.0	98.8	98.8	99.6
佐賀県教委	100.0	100.0	52.9	66.7	86.3	57.1	100.0	100.0	82.9
長崎県教委	97.7	97.7	97.7	97.7	97.7	20.0	97.7	97.7	88.0
熊本県教委	94.1	94.1	90.2	90.2	94.1	83.3	92.5	92.5	91.4
大分県教委	95.5	97.7	73.5	59.1	93.2	50.0	95.6	95.6	82.5
宮崎県教委	92.7	92.7	93.3	82.9	90.2	33.3	92.7	95.1	84.1
鹿児島県教委	98.7	97.3	68.3	65.3	97.3	72.7	97.4	97.4	86.8
沖縄県教委	96.6	96.6	76.8	78.0	81.4	76.2	93.2	94.9	86.7
教委合計	95.5	95.8	85.9	84.8	93.1	68.1	94.7	95.0	89.1

資料88　立入検査の実施状況

〔全体〕　(%)

所管官庁	立入検査の実施状況			
	13年度	14年度	15年度	13～15年度
国所管	44.5	41.0	43.5	98.2
都道府県所管	25.1	27.1	29.4	62.1
合計	30.5	31.0	33.3	72.2

(注) 1　本表は、各年度で所管している法人に関するものである。
2　「13年度」は平成13年度法人数で、「14年度」は平成14年度法人数で、「15年度」及び「13～15年度（3年間に1度以上実施）」は「平成15年度法人数」を用いて割合を計算。

〔国所管〕　(%)

所管官庁	立入検査の実施状況			
	13年度	14年度	15年度	13～15年度
内閣府	41.8	24.2	36.3	97.8
警察庁	100.0	98.0	98.0	100.0
防衛庁	22.7	36.4	40.9	100.0
金融庁	4.4	54.0	42.3	100.0
総務省	24.0	42.0	43.5	98.7
法務省	48.9	48.2	47.4	98.5
外務省	39.7	22.3	37.6	89.5
財務省	72.3	56.9	58.2	99.0
文部科学省	34.4	34.1	31.0	96.8
厚生労働省	42.2	34.6	36.8	98.6
農林水産省	69.9	77.0	68.8	99.8
経済産業省	38.3	28.6	40.3	99.1
国土交通省	50.6	44.3	54.3	99.7
環境省	35.9	37.0	32.6	98.9
国合計	44.5	41.0	43.5	98.2

〔本省庁所管〕　(%)

所管官庁	立入検査の実施状況			
	13年度	14年度	15年度	13～15年度
内閣府	41.8	24.2	36.3	97.8
警察庁	100.0	98.0	98.0	100.0
防衛庁	22.7	36.4	40.9	100.0
金融庁	11.1	42.6	46.3	100.0
総務省	26.5	39.9	43.7	98.3
法務省	48.9	48.2	47.4	98.5
外務省	39.7	22.3	37.6	89.5
財務省	60.0	23.3	35.0	100.0
文部科学省	34.4	34.1	31.0	96.8
厚生労働省	40.6	32.3	37.4	98.5
農林水産省	69.9	77.0	68.8	99.8
経済産業省	38.3	28.6	40.3	99.1
国土交通省	54.4	50.3	52.0	100.0
環境省	35.9	37.0	32.6	98.9
本省庁合計	41.8	38.8	40.8	97.9

〔地方支分部局所管〕　(%)

所管官庁	立入検査の実施状況			
	13年度	14年度	15年度	13～15年度
金融庁支部局	0.0	61.4	39.8	100.0
総務省支部局	16.5	48.1	43.0	100.0
財務省支部局	73.4	60.0	60.3	98.9
厚生労働省支部局	45.2	38.6	35.8	98.8
国土交通省支部局	46.7	38.1	56.6	99.5
支部局合計	52.5	47.5	51.7	99.2

〔都道府県知事・都道府県教育委員会所管〕　(%)

所管官庁	立入検査の実施状況			
	13年度	14年度	15年度	13～15年度
北海道知事	37.0	43.9	41.5	91.7
青森県知事	10.4	25.8	31.9	52.7
岩手県知事	34.3	42.6	47.2	89.4
宮城県知事	46.7	53.3	54.3	87.7
秋田県知事	35.5	19.1	33.2	71.8
山形県知事	47.9	25.8	28.1	77.0
福島県知事	13.2	24.8	21.5	37.0
茨城県知事	40.5	26.8	27.8	52.6
栃木県知事	52.5	34.6	47.1	88.3
群馬県知事	24.2	23.2	31.3	33.3
埼玉県知事	18.6	31.3	31.5	64.3
千葉県知事	24.3	19.9	27.4	56.1
東京都知事	13.6	13.3	24.7	50.9
神奈川県知事	29.0	33.3	33.5	73.6
新潟県知事	37.4	39.6	39.3	95.9
富山県知事	13.2	24.2	72.7	99.6
石川県知事	16.7	15.3	13.9	35.2
福井県知事	38.8	27.0	37.6	84.0
山梨県知事	31.2	34.7	37.6	91.2
長野県知事	29.3	33.0	31.2	86.3
岐阜県知事	31.6	33.3	42.2	85.5
静岡県知事	48.5	49.0	46.3	98.9
愛知県知事	37.1	37.5	41.4	92.3
三重県知事	40.3	39.3	46.4	94.8
滋賀県知事	63.0	52.8	48.1	79.6
京都府知事	11.3	13.1	11.3	18.2
大阪府知事	11.5	11.6	13.7	20.9
兵庫県知事	35.1	27.0	26.5	81.6
奈良県知事	15.0	7.3	12.6	24.3
和歌山県知事	20.2	18.1	26.4	44.0
鳥取県知事	25.4	46.2	32.0	94.7
島根県知事	6.8	8.5	39.3	44.0
岡山県知事	17.7	25.2	24.1	40.9
広島県知事	26.6	27.6	29.2	63.9
山口県知事	17.9	17.9	28.1	52.8
徳島県知事	19.5	17.2	19.5	22.4
香川県知事	28.0	29.0	30.6	53.4
愛媛県知事	19.2	25.4	27.5	47.7
高知県知事	17.5	13.3	12.9	20.5
福岡県知事	10.1	14.3	15.9	24.4
佐賀県知事	25.7	87.7	19.3	95.9
長崎県知事	46.7	34.0	45.6	58.6
熊本県知事	52.1	31.3	33.6	93.4
大分県知事	31.1	26.3	28.3	37.1
宮崎県知事	21.9	20.6	30.3	53.5
鹿児島県知事	24.7	39.0	45.2	84.9
沖縄県知事	10.6	12.0	7.2	13.9
知事合計	27.2	28.1	31.3	62.3

所管官庁	立入検査の実施状況			
	13年度	14年度	15年度	13～15年度
北海道教委	16.9	29.7	29.1	75.7
青森県教委	2.8	24.1	26.9	53.7
岩手県教委	32.4	31.0	26.8	80.3
宮城県教委	26.4	37.5	29.2	88.9
秋田県教委	44.0	32.0	24.0	100.0
山形県教委	38.7	33.9	37.1	88.7
福島県教委	11.2	9.0	11.2	27.0
茨城県教委	27.3	34.1	38.6	100.0
栃木県教委	32.1	27.2	37.0	84.0
群馬県教委	4.8	38.7	33.9	74.2
埼玉県教委	15.4	36.5	30.8	80.8
千葉県教委	30.3	36.0	18.0	80.9
東京都教委	19.2	16.9	18.8	54.9
神奈川県教委	32.1	33.6	35.7	99.3
新潟県教委	25.8	37.1	34.8	94.4
富山県教委	15.5	25.9	51.7	87.9
石川県教委	2.5	0.0	1.2	3.7
福井県教委	24.1	35.2	33.3	90.7
山梨県教委	9.6	61.5	30.8	98.1
長野県教委	20.8	21.5	27.8	70.1
岐阜県教委	26.6	12.7	5.1	43.0
静岡県教委	25.2	27.6	30.4	77.2
愛知県教委	31.2	34.8	36.6	99.1
三重県教委	14.1	42.3	33.3	88.5
滋賀県教委	35.8	18.5	13.6	66.7
京都府教委	1.5	2.5	3.0	5.5
大阪府教委	1.9	4.3	4.8	9.1
兵庫県教委	34.8	38.6	32.1	96.2
奈良県教委	30.9	33.8	26.5	85.3
和歌山県教委	12.5	25.9	34.8	64.3
鳥取県教委	20.0	28.9	28.9	73.3
島根県教委	0.0	0.0	22.1	22.1
岡山県教委	11.7	27.3	19.5	58.4
広島県教委	12.9	37.6	22.8	71.3
山口県教委	4.7	8.2	9.4	22.4
徳島県教委	11.1	8.3	8.3	11.1
香川県教委	21.6	17.6	17.6	56.8
愛媛県教委	7.6	13.9	13.9	35.4
高知県教委	8.0	42.0	46.0	88.0
福岡県教委	0.0	0.0	0.0	0.0
佐賀県教委	11.5	73.1	17.3	94.2
長崎県教委	0.0	6.8	11.4	18.2
熊本県教委	20.8	34.0	30.2	83.0
大分県教委	6.7	8.9	44.4	60.0
宮崎県教委	29.3	34.1	31.7	90.2
鹿児島県教委	38.2	21.1	26.3	84.2
沖縄県教委	3.4	1.7	3.4	3.4
教委合計	18.1	23.6	23.0	61.4